



ENTE SCUOLA PER L'ADDESTRAMENTO PROFESSIONALE EDILE

CORSO FRANCA, 14/C – 1200 CUNEO – CN

C.F.: 80002390047 – P.IVA: 02669130045

Ente Scuola Edile Cuneo

Bilancio Consuntivo

01/10/17-30/09/18

Bilancio Preventivo

01/10/18-30/09/19

Sommario

<u>COMPONENTI DELL'ENTE SCUOLA EDILE</u>	pag. 1
<u>RELAZIONE TECNICA ORGANIZZATIVA A CURA DELLA DIREZIONE:</u>	
Premessa	pag. 2
Andamento attività formative	pag. 5
La formazione sulla sicurezza obbligatoria	pag. 11
La formazione per addetti al montaggio, smontaggio e trasformazione di ponteggi	pag. 13
La formazione per addetti alle attrezzature e macchine da cantiere	pag. 15
Corsi primo soccorso e lotta anti incendio	pag. 16
Corsi D.L.S.P.P. - R.L.S. - Presposti - Dirigenti	pag. 17
La collaborazione con gli istituti per geometri	pag. 19
La formazione in ingresso finalizzata alla qualifica professionale	pag. 26
La formazione per l'apprendistato	pag. 29
Ripartizione numero corsi, allievi e ore formative per sede	pag. 31
I canali di finanziamento	pag. 35
Le sedi	pag. 38
Costo ora formativa allievo - O.F.A.	pag. 41
La Scuola Edile di Cuneo nel quadro regionale	pag. 43
La Scuola Edile di Cuneo nel contesto nazionale	pag. 44
Le verifiche ed i controlli amministrativi e di gestione sull'attività dell'Ente	pag. 45
<u>RELAZIONE DEI SINDACI REVISORI DEI CONTI</u>	pag. 47
<u>RELAZIONE DELLA SOCIETA' DI REVISIONE</u>	pag. 50
<u>BILANCIO CONSUNTIVO UNIFICATO 01/10/2017-30/09/2018</u>	
Stato Patrimoniale	pag. 55
Conto Economico	pag. 56
<u>QUADRO RIASSUNTIVO ANDAMENTI ENTE ISTITUZIONALE</u>	pag. 57
economici 2016/2017-2017/2018	
preventivi 2017/2018-2018/2019	
<u>QUADRO RIASSUNTIVO ANDAMENTI ENTE COMMERCIALE</u>	pag. 58
economici 2016/2017-2017/2018	
preventivi 2017/2018-2018/2019	
<u>QUADRO RIASSUNTIVO ANDAMENTI GESTIONE R.L.S.T.</u>	pag. 60
economici 2016/2017-2017/2018	
preventivi 2017/2018	
<u>RELAZIONE TECNICA / ANALISI DELLE VOCI DI BILANCIO</u>	
Principi contabili e criteri di valutazione	pag. 61
Stato Patrimoniale - Attivo	pag. 63
Stato Patrimoniale - Passivo	pag. 69
Conto Economico - Componenti Positivi	pag. 74
Conto Economico - Componenti Negativi	pag. 79
<u>ALLEGATI</u>	
ALLEGATO 1 - Elenco Corsi 2017/2018	pag. 90
ALLEGATO 2 - Dettaglio Finanziamenti Pubblici per Tipologia corsi e anno formativo 2017/2018	pag. 93
ALLEGATO 3 - Tabella + Grafico Andamento Finanziamenti Pubblici dal 1997 al 2018	pag. 96
ALLEGATO 4 - Tabella + Grafico Andamento Finanziamenti Pubblici e Contributi Cassa Edile dal 1997 al 2018	pag. 97
ALLEGATO 5 - Costo ora formativa allievo per tipologia di corsi	pag. 98
ALLEGATO 6 - Tabella + Grafico Incidenza costo personale per ora formativa dal 1997 al 2018	pag. 99
ALLEGATO 7 - Grafico ripartizione costi personale sull'attività formativa	pag. 100
ALLEGATO 8 - Tabella + Grafico Andamento Uscite rispetto all'esercizio precedente	pag. 101
ALLEGATO 9 - Situazione Debito R.L.S.T. vs Ente Scuola Edile	pag. 103

COMPONENTI DELL'ENTE SCUOLA EDILE

CONSIGLIO AMMINISTRAZIONE ENTE SCUOLA EDILE

Lovera Elena **PRESIDENTE**
Ricciardi Marco **VICE PRESIDENTE**
Manera Paolo **COMPONENTE CONFARTIGIANATO IN PRESIDENZA**
Molineri Enrico
Battaglia Vincenzo
Cabutto Enrico
Falcone Donato
Correnti Salvatore
Longo Renato (in carica fino al 22/03/2018)
Manta Giuseppe (in carica dal 22/03/2018)
Balaclava PierElisa
Barberis Luca
Giordano Federica

COLLEGIO SINDACALE

Gola Dott. Gian Luigi
Beltritti Dott. Stefano
Maina Dott. Enrico

DIRETTORE

Manti Filippo

AREA QUALITA' -ACCREDITAMENTO-ORIENTAMENTO E GESTIONE CORSI

Blua Laura

AREA AMMINISTRAZIONE

Peano Silvia

AREA SEGRETERIA

Pallo Serena
Aimone Silvia

UFFICIO C.P.T.

Chillè Marco

RELAZIONE TECNICA - ORGANIZZATIVA

(A CURA DELLA DIREZIONE)

Premessa

Signori Consiglieri, in applicazione di quanto previsto dallo statuto dell'Ente, si sottopone alla Vostra attenzione il bilancio consuntivo 2017/2018 ed il preventivo 2018/2019, per le opportune verifiche ed approfondimenti necessari per la sua approvazione.

Il bilancio consuntivo 2017/2018, comprende le attività formative finanziate con **risorse pubbliche**, quelle realizzate con l'importo versato dalle imprese con il contributo contrattuale (0,60%) e quelle a **"libero mercato"**. Si ricorda che il **contributo contrattuale**, oltre che finanziare le attività della Scuola Edile sostiene i costi del CPT., mentre il **servizio R.L.S.T.** è stato finanziato da uno **specifico canale di finanziamento** con contribuzione separata, definita dalla contrattazione territoriale (0,26% di cui lo 0,17% per il funzionamento servizio R.L.S.T. e 0,09 riconosciuto ad ANCE ed Anaepa Confartigianato).

Successivamente alla disdetta dell'accordo del 29 giugno 2010 che regolamentava il funzionamento dei R.L.S.T., con i nuovi accordi sottoscritti tra le parti sociali in data 25 ottobre 2018, si è definito il nuovo meccanismo di finanziamento e di funzionamento degli stessi, che non prevede più il rapporto di lavoro e la sede di riferimento legati all'Ente Scuola Edile.

Pertanto, a far data dal 1° ottobre 2018, con l'entrata in vigore dei nuovi accordi, i nuovi R.L.S.T. nominati, faranno riferimento, sia dal punto di vista organizzativo che amministrativo alle rispettive Organizzazioni sindacali Feneal-Uil, Filca-Cisl, e Fillea-Cgil.

L'impostazione contabile del bilancio, in base alle indicazioni fornite dalla società di certificazione e del Formedil Nazionale, prevede l'evidenza di tutte le poste relative alle attività svolte dagli enti, alla luce di quanto contenuto nello schema di bilancio-tipo nazionale delle Scuole Edili.

A questo proposito, si è ritenuto opportuno, seppur in assenza di specifica natura giuridica autonoma ed a garanzia della massima trasparenza, di tenere accorpata anche la gestione economica finanziaria dell'ufficio R.L.S.T all'interno del bilancio consolidato degli enti, fermo restando che sia il canale di finanziamento autonomo, che la gestione delle attività, devono essere trattate come **"ramo d'azienda" a gestione separata**.

Il **"piano dei conti"** del bilancio, che viene sottoposto all'esame del C.d.A., è stato verificato dalla società di revisione contabile Baker Tilly Revisa, su incarico del Formedil Nazionale ed è in linea con quello previsto per gli **enti unificati**.

La Cassa Edile ha trasmesso all'Ente Scuola Edile in data 23 ottobre 2018, il **"bilancio consolidato degli enti paritetici del settore edile della provincia di Cuneo" al 30 settembre 2017**, elaborato in base a quanto previsto dall'allegato 8 del C.C.N.L. del settore edile del 19 aprile 2010.

Si precisa inoltre, che essendo gran parte delle attività formative organizzate dall'Ente Scuola Edile **finanziate con fondi pubblici**, nella valutazione della loro gestione organizzativa ed amministrativa, si deve tener conto della necessità inderogabile di attenersi alle linee di indirizzo e/o ai bandi approvati e pubblicati dagli Enti finanziatori / regolatori.

L'opportunità di poter utilizzare finanziamenti pubblici per finanziare parte delle attività formative, se da una parte costituisce un indiscutibile vantaggio economico, dall'altra, impone alla struttura competenze relazionali e progettuali importanti, sia rispetto ai tempi imposti dalle scadenze della pubblicazione dei bandi in relazione ai meccanismi di funzionamento degli organi dell'ente.

Infine, particolare attenzione deve essere posta ai molteplici livelli di **controlli preventivi, in itinere ed ex/post** quali:

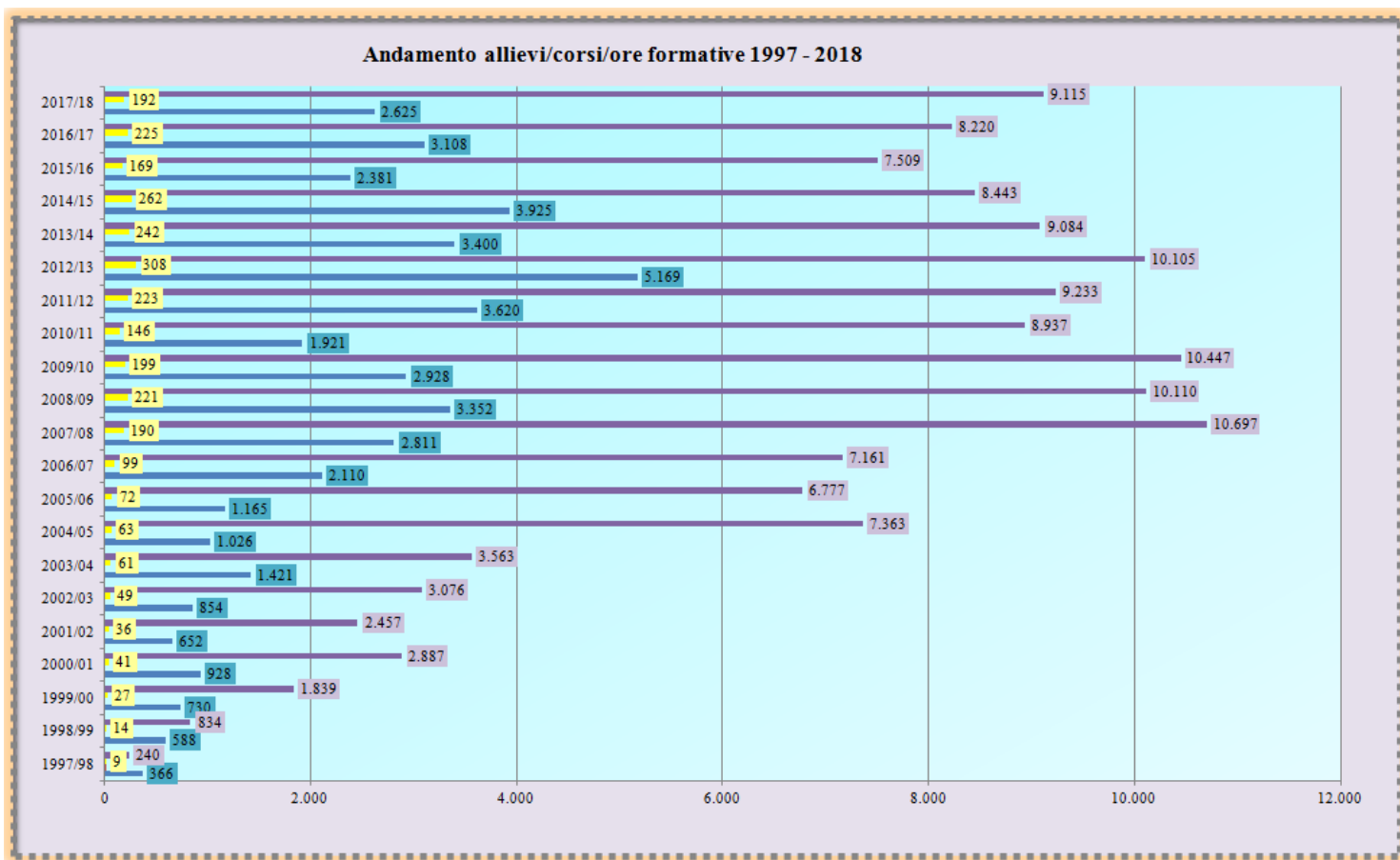
- 1) Analisi sugli aggiornamenti del sistema di qualità ed accreditamento;
- 2) verifica e controlli sulla efficacia della gestione dei corsi e delle procedure operative utilizzate;
- 3) controlli amministrativi rispetto ai valori attesi ed al sistema dei pagamenti;
- 4) Adeguatezza delle sedi rispetto alle attività formative organizzate, oggetto di finanziamenti pubblici;

Alle verifiche anzidette vanno inoltre aggiunte, i controlli periodici contabili dei Sindaci revisori dei conti e quelle relative alla certificazione del bilancio.

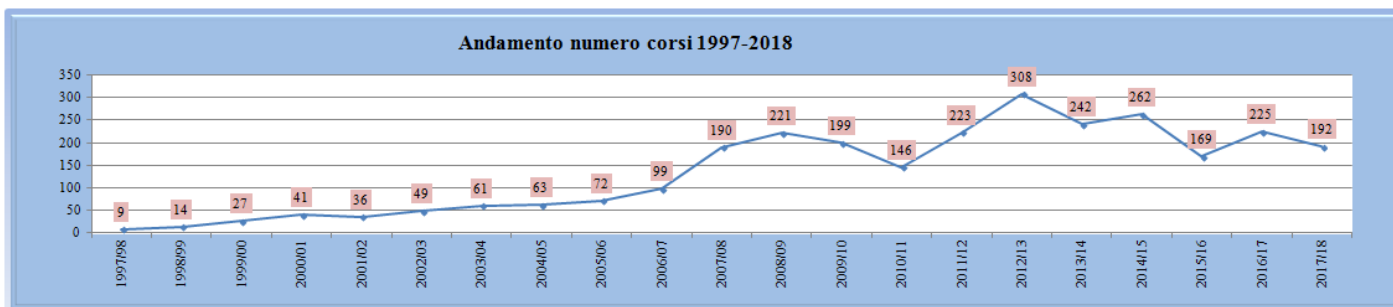
I sistemi e l'intensità dei controlli anzidetti, come è intuibile, necessitano delle risorse umane e finanziarie adeguate per far fronte agli obblighi richiesti e per tenere alto il livello qualitativo dell'offerta formativa.

Andamento attività formative

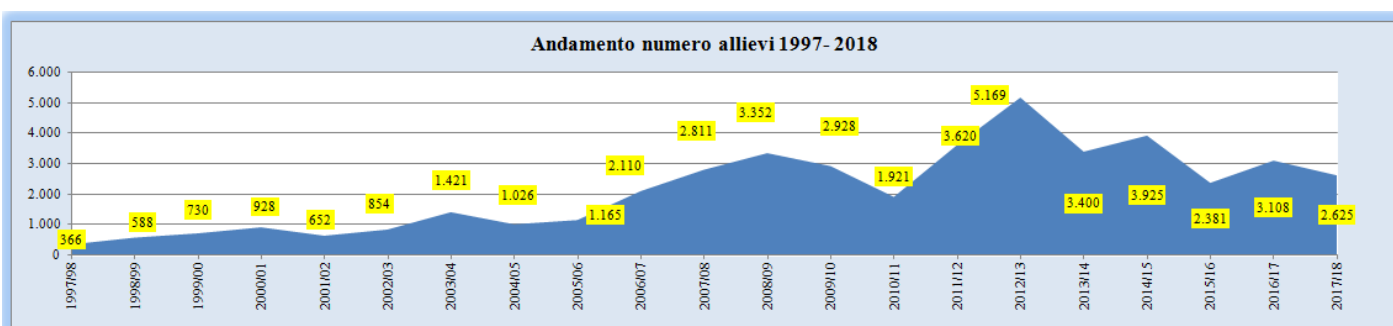
Prima di passare all'analisi dei dati economico/finanziari del bilancio e per consentire una valutazione "congrua", si ritiene opportuno presentare al Consiglio di Amministrazione il quadro complessivo delle attività che l'Ente Scuola ha sviluppato nell'anno formativo oggetto di esame, precisando che le stesse sono state organizzate tenendo conto di quanto previsto dalla contrattazione collettiva, dai risultati di iscrizioni pervenute dalle imprese grazie al catalogo corsi pubblicato sul notiziario "Formazione & Sicurezza" e dai "progetti strutturali" approvati e proposti al sistema delle Scuole Edili dal Consiglio di Amministrazione del Formedil Nazionale.



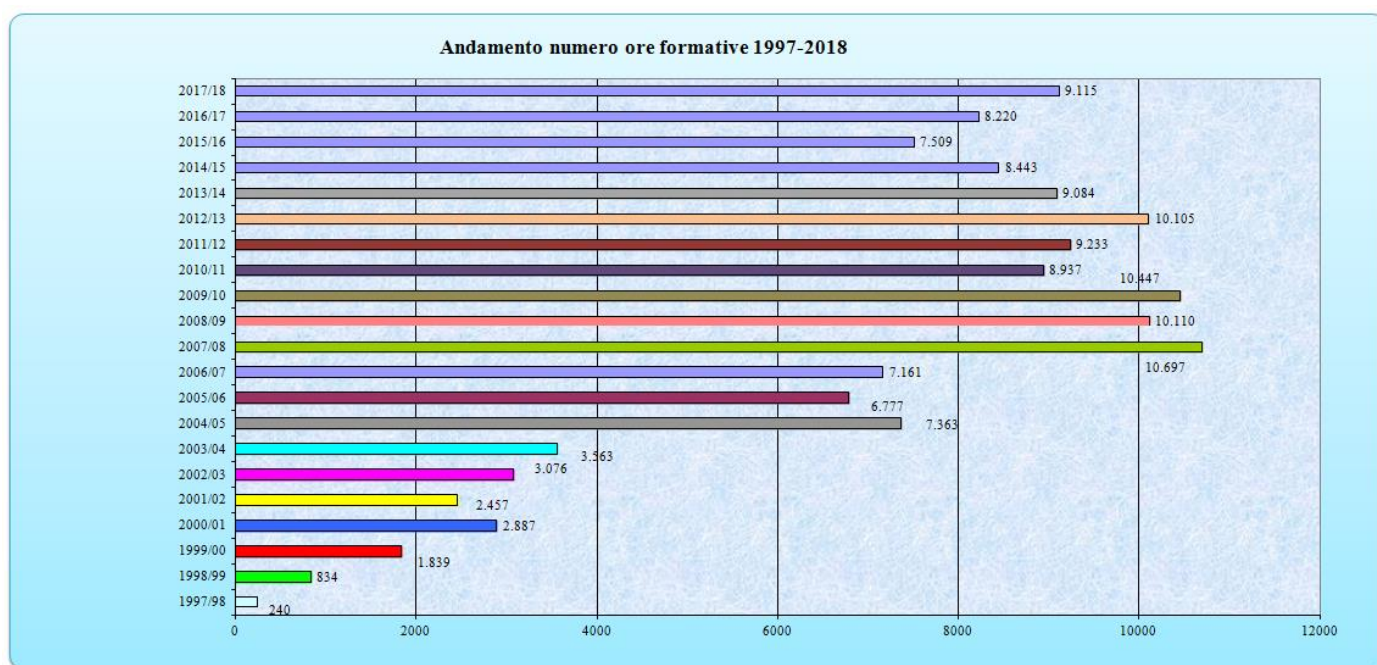
Rispetto all'anno formativo 2016-2017, nella presente annualità, pur confermandosi una sostanziale continuità nelle tipologie delle attività, si è registrato una diminuzione del numero dei corsi erogati, passati dai 225 ai 192 (-14%), attestandosi ai valori del periodo 2007/2008.



Diminuito anche il numero di allievi frequentanti dai **3.108** ai **2.625** (-15%), ritornando ai valori del periodo 2015/2016.



Positivo invece il numero di ore formative che passa dalle **8.220** dell'anno 2016/2017 alle **9.115** del 2017/2018.



Tipologie attività formative

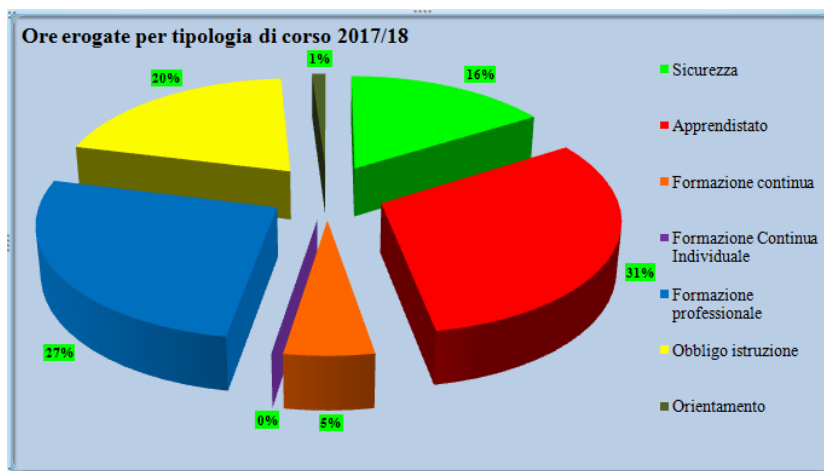
Le attività formative progettate ed erogate dalla Scuola Edile nel corso dell'anno formativo 2017/2018 possono essere suddivise nelle seguenti tipologie:

1. corsi per allievi in età di **obbligo di istruzione** finanziati dal FSE;
2. corsi per lavoratori assunti con il **contratto di apprendistato**;
3. corsi di **qualificazione professionale** finanziati dal FSE (M.d.L.) rivolti a disoccupati e inoccupati o a detenuti presso la casa circondariale di Cuneo;
4. corsi di **formazione sulla sicurezza** finalizzati ad assolvere gli obblighi legislativi e ad accrescere la coscienza antinfortunistica dei lavoratori. Quest'ultima tipologia di corsi è stata erogata con diverse modalità ossia:
 - **in autofinanziamento**;
 - **a libero mercato**;
 - avvalendosi di **finanziamenti pubblici**, quando possibile.
5. Corsi di **orientamento** rivolti agli studenti delle classi terze medie finanziati dal FSE (Obiettivo Piemonte)

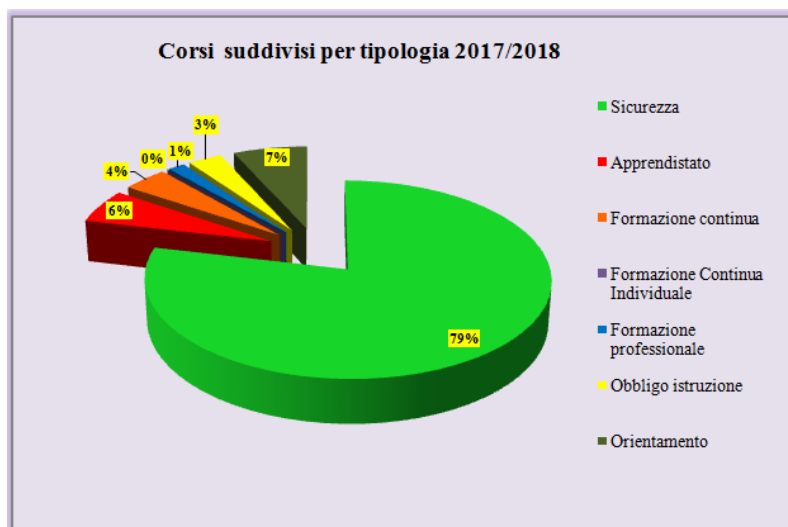
Come si evince dalla tabella che segue, gli ambiti dell'attività formativa presentano un quadro di sostanziale "diversificazione" degli interventi formativi, che **necessitano di approfondimento di indirizzi ed orientamento da parte del Consiglio di Amministrazione.**

	n. iscritti	n. partecipanti	n. qualificati	n. corsi erogati	ore effettuate
Sicurezza	2.132	1.882	1.833	151	1.468
Apprendistato	88	72	61	11	2.838
Formazione Continua	87	79	77	8	484
Formazione Professionale	64	46	43	3	2.400
Obbligo Istruzione	94	86	69	6	1.830
Orientamento	463	460	460	13	96
TOTALE	2.928	2.625	2.543	192	9.115

Dal grafico che segue risulta evidente il rapporto sostanzialmente equilibrato tra il numero di ore formative riferite all'**Obbligo d'Istruzione**, alla **Formazione Professionale** (intesa come **direttiva mercato del lavoro**), l'**Apprendistato** e la **formazione sulla Sicurezza**. I punti critici da rilevare e da eventualmente approfondire e rilanciare, risultano essere la **Formazione Continua e Individuale e l'Orientamento** sul quale si è investito nell'anno formativo 2016/2017 con una risorsa aggiuntiva (part-time), non confermata nell'anno di bilancio oggetto di esame. Investire nell'Orientamento è fondamentale se si vuole continuare a provare a progettare e gestire l'Obbligo di Istruzione Triennale ed il post-diploma (Tecnico di Impresa Edile) nei prossimi anni.

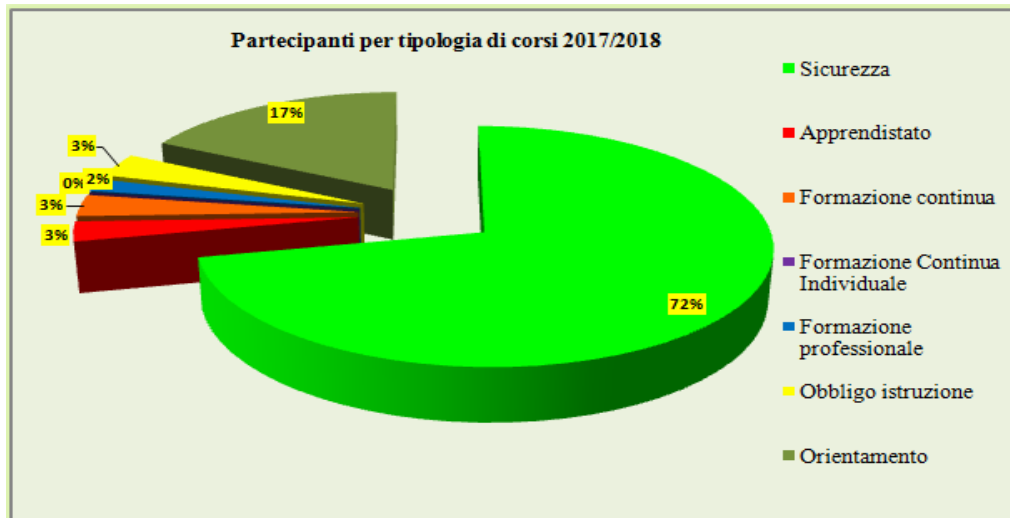


Diversa la situazione della % del numero dei corsi ripartiti per tipologia di utenza, dalla quale emerge con estrema evidenza come ben l'79% dei corsi erogati è riferito alla **Sicurezza Cantieri**, seguiti a notevole distanza dall'Orientamento, dall' Apprendistato, dalla Formazione Continua, dall' Obbligo di Istruzione e in coda dalla Formazione Professionale.



L'incidenza della % relativa ai partecipanti alle attività formative risulta analoga a quella dei corsi.

In questo caso la partecipazione ai corsi sulla sicurezza risulta pari al 72% del totale, seguita dall'Orientamento, dall'Obbligo di Istruzione, dalla Formazione Continua e dall'Apprendistato. Fanalino di coda la Formazione Professionale.



Dai dati sopra esposti emerge con estrema evidenza come mentre la % delle ore formative relative all'Obbligo di Istruzione ed alla Formazione Professionale (M.d.L.) risulta pari al 47% del totale per le stesse tipologie, la % relativa al numero degli allievi e dei corsi si assesta per il 3% per l'Obbligo di Istruzione e per il 2% per la Formazione Professionale.

Alla luce di quanto sopra, e tenendo conto dei cambiamenti strutturali del settore e delle linee e gli orientamenti del Formedil Nazionale, sarebbe opportuno ed auspicabile una riflessione approfondita del Consiglio di Amministrazione per esaminare le tendenze relative ai fabbisogni formativi e professionali a partire dai risultati dell'analisi dei fabbisogni già elaborata dalle Scuole Edili Piemontesi coordinati dal Formedil Regionale e le eventuali ulteriori proposte che le parti sociali territoriali ed il C.d.A. ritengono di avanzare.

A livello puramente semplificativo si possono individuare come "filiera" formative da rafforzare quelle relative all'evoluzione dei materiali da costruzione, delle nuove tecnologie e dei nuovi sistemi costruttivi nell'ambito della green economy, del risparmio energetico, delle impermeabilizzazioni e dei sistemi anticaduta.

RIPARTO TIPOLOGIE CORSI SICUREZZA ANNO 2017/2018

Nella tabella che segue, vengono evidenziate le **tipologie di corsi sulla sicurezza** organizzati nell'anno 2017/2018. Analizzando le diverse fattispecie si può comprendere la forte articolazione e diversificazione della proposta formativa, sostenuta grazie alla duttilità e flessibilità del sistema organizzativo e professionale della Scuola Edile.

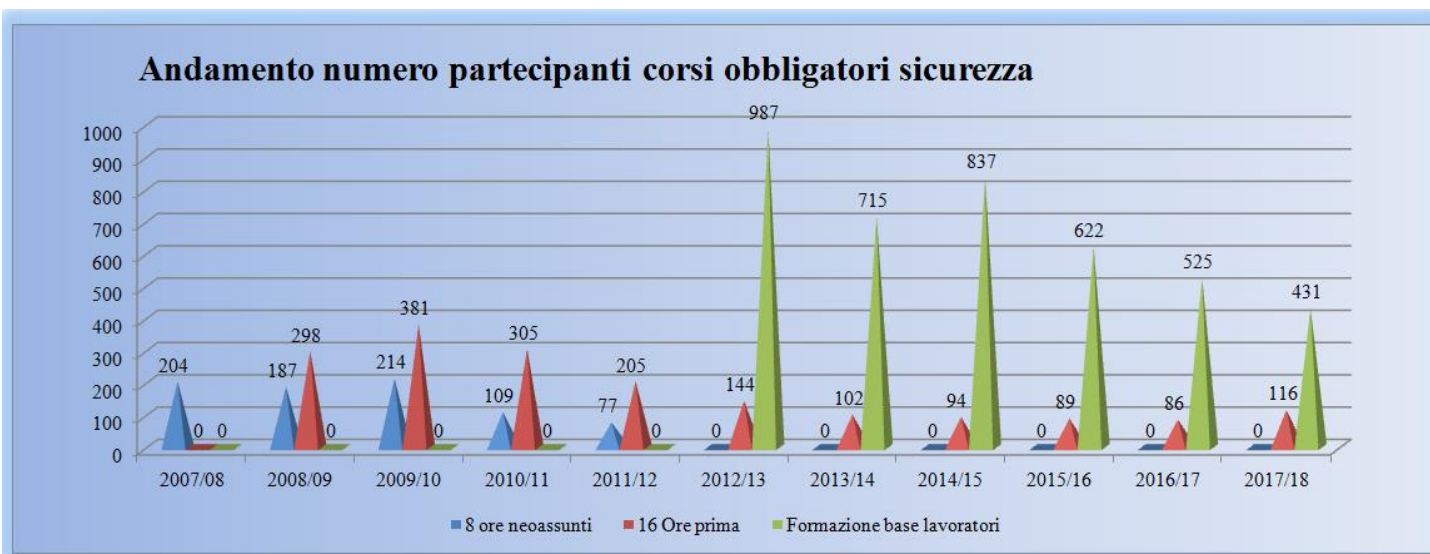
	N° iscritti	N° qualificati	N° corsi erogati	Ore effettuate	% qualificati / iscritti
16 Ore Prima	133	116	12	192	87%
Formazione base lavoratori	597	431	27	304	72%
Formazione specifica	204	191	14	86	94%
Coordinatore in fase di progettazione ed esecuzione lavori	47	38	12	168	81%
Dirigenti	0	0	0	0	0%
Antincendio	86	73	10	58	85%
Ambienti confinati	0	0	0	0	0%
Macchine	249	243	24	212	98%
Ponteggi	282	277	13	108	98%
Preposti	41	40	5	37	98%
Primo soccorso	86	82	12	96	95%
RLS	12	11	3	48	92%
DLSPP	18	16	2	66	89%
Altro	377	315	17	93	84%

Dai dati sopra esposti, risulta evidente come la % più alta di "dispersione" tra il momento dell'iscrizione e la conclusione dei corsi si registra nella formazione base lavoratori, mentre risulta quasi inesistente nei corsi macchine, ponteggi, preposti e primo soccorso.

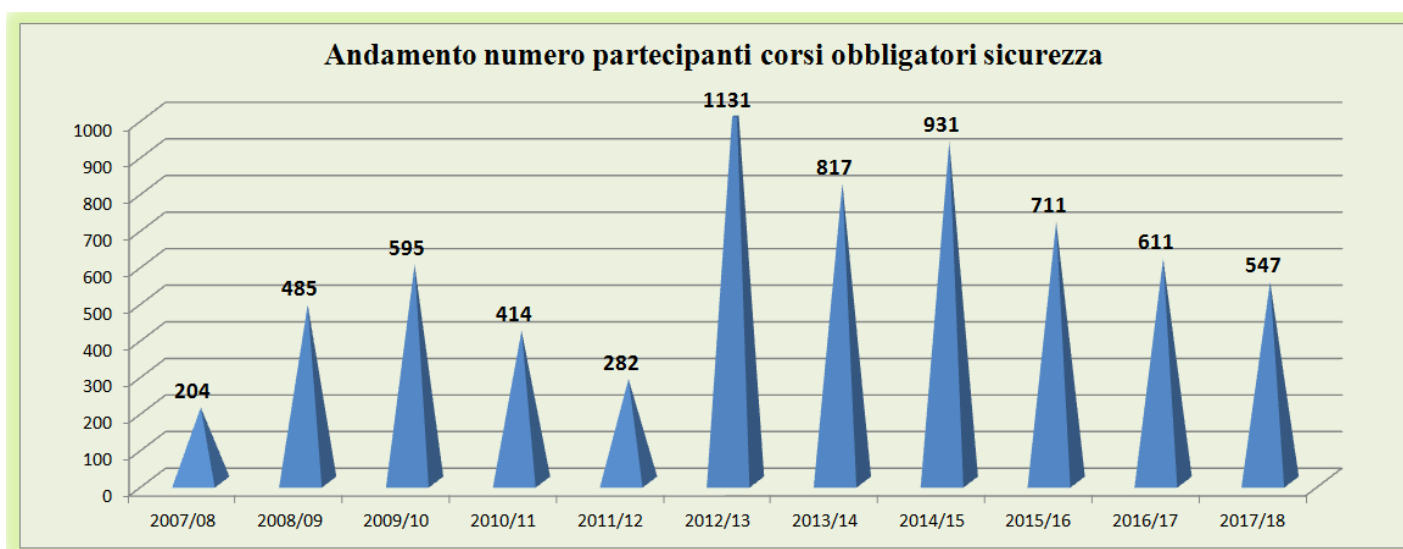
La formazione sulla sicurezza obbligatoria

Il numero dei lavoratori che hanno frequentato i corsi sulla sicurezza obbligatoria per i **neo-assunti** (fino all'anno 2011/2012), quelli sulle **"16 ore prima"** (in vigore dal 01/01/2008) **ed i corsi erogati in applicazione dell'art. 37 del D.Lgs. 81/08 "formazione base obbligatoria in materia di sicurezza dei lavoratori"**) rappresentano il **6% delle ore formative complessivamente erogate**. Percentuale molto significativa, se si considera soprattutto che sono attività erogate **"gratuitamente"** alle imprese iscritte in Cassa Edile in regola con i versamenti.

Analisi numero partecipanti corsi obbligatori sulla sicurezza											
	2007/08	2008/09	2009/10	2010/11	2011/12	2012/13	2013/14	2014/15	2015/16	2016/17	2017/18
8 ore neoassunti	204	187	214	109	77	0	0	0	0	0	0
16 Ore prima	0	298	381	305	205	144	102	94	89	86	116
Formazione base lavoratori	0	0	0	0	0	987	715	837	622	525	431
Totale	204	485	595	414	282	1131	817	931	711	611	547



Importante evidenziare come dopo un primo impatto numericamente significativo delle "16 ore prima" nei primi 2 anni dalla loro regolamentazione (2008/2009 - 2009/2010), a partire dal 2010/2011 si è registrata una sensibile flessione in ripresa da quest'anno. Contemporaneamente, dal 2012/2013 è significativamente incrementato il numero degli allievi già occupati, che hanno frequentato i corsi obbligatori previsti dall'art. 37 del D.Lgs. 81/08, in costante flessione però negli ultimi tre anni.



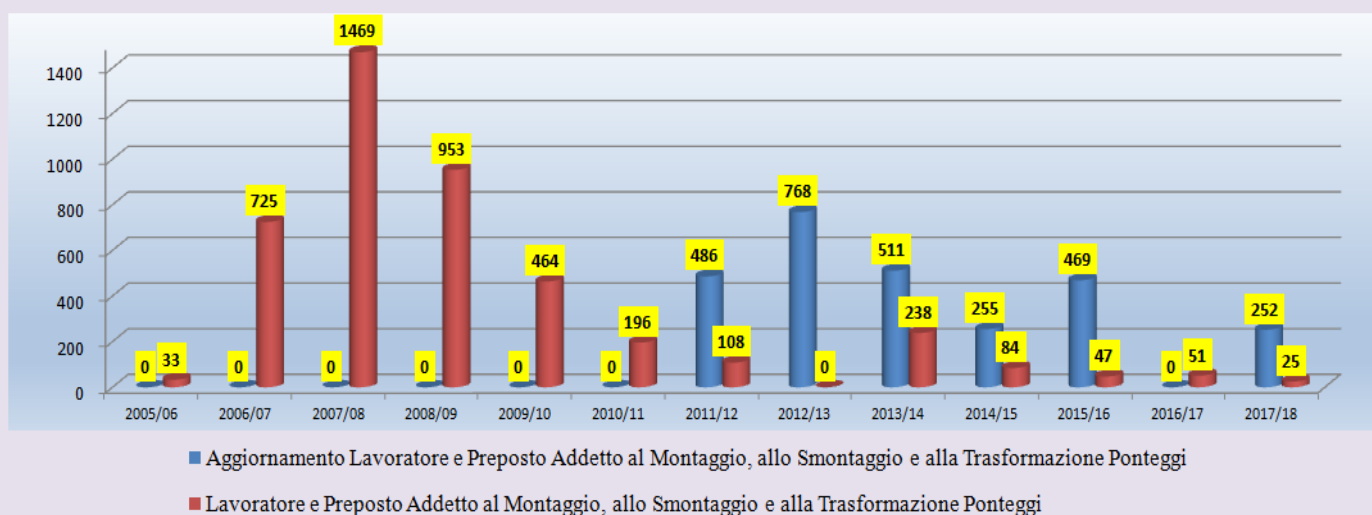
La formazione per addetti al montaggio, smontaggio e trasformazione ponteggi

La normativa che ha previsto l'obbligo delle "attestazioni di abilitazione" per il montaggio, smontaggio e trasformazione ponteggi, risale al 2007 e da allora ben 4.393 tra operai e titolari di impresa hanno frequentato i corsi di 32 ore e di questi, ben 3.212 (74% del totale) hanno partecipato ai corsi di aggiornamento quadriennale.

Andamento partecipanti corsi ponteggi

	2005/06	2006/07	2007/08	2008/09	2009/10	2010/11	2011/12	2012/13	2013/14	2014/15	2015/16	2016/17	2017/18
Aggiornamento Lavoratore e Preposto Addetto al Montaggio, allo Smontaggio e alla Trasformazione Ponteggi	0	0	0	0	0	0	486	768	511	255	469	0	252
Lavoratore e Preposto Addetto al Montaggio, allo Smontaggio e alla Trasformazione Ponteggi	33	725	1469	953	464	196	108	0	238	84	47	51	25
Totale	33	725	1469	953	464	196	594	768	749	339	516	51	277

Andamento numero partecipanti corsi ponteggi ed aggiornamenti



La partecipazione ai corsi ponteggi, ad eccezione di quelli relativi all'aggiornamento, fino alla decisione della comunità europea di vietare il finanziamento delle attività formative sulla sicurezza obbligatoria, è stata **completamente gratuita**, sia per i dipendenti, che per i **titolari di impresa con o senza dipendenti** ed ha rappresentato un servizio formativo importante ed efficace.

Il riconoscimento della qualità e della efficacia del servizio è stato ed è tutt'ora evidenziato dagli stessi operai e titolari di impresa, che nel rispondere ai questionari di "soddisfazione utenti", **hanno espresso il loro gradimento con una valutazione media che si è attestata al di sopra dei 9/10!**

E' stata ovviamente apprezzata la **gratuità** del corso, fino a quando siamo riusciti a garantirla, la qualità dei docenti e delle attrezzature, la gratuità del pasto e la fornitura dei D.P.I..

Al fine di valutare l'**impatto sul risparmio delle imprese** relativo ai costi per la partecipazione ai corsi, abbiamo provato a considerare il costo medio del corso (350 Euro procapite), il costo dei pasti e la differenza tra il costo dei D.P.I. ed il contributo richiesto per l'acquisto degli stessi e siamo risaliti al risparmio complessivo per le imprese, che è stato di oltre 1.600.000 Euro, che corrisponde a 4 anni di versamenti contributivi a carico delle **stesse (0,60%)**, **previsti dalla contrattazione per il funzionamento della Scuola e del CPT.**

L'esperienza dei corsi ponteggi quindi, è stata una delle attività più interessanti ed efficaci organizzate dalla Scuola Edile di Cuneo nell'ultimo decennio.

I risultati conseguiti sono stati resi possibili grazie alla collaborazione, delle Associazioni Datoriali ed al contributo attivo e costruttivo del "**gruppo tecnico**" voluto dalle parti sociali con l'accordo del 19 febbraio 2007, che si proponevano come obiettivo fondamentale la riduzione del numero degli infortuni per caduta dall'alto.

La collaborazione e la sinergia che si è realizzata con gli organi di vigilanza (Spresal e D.P.L.), con i Vigili del Fuoco e le Guide Alpine, ha rappresentato un importante valore aggiunto, che si è tradotto nella qualità e nella efficacia del servizio offerto.

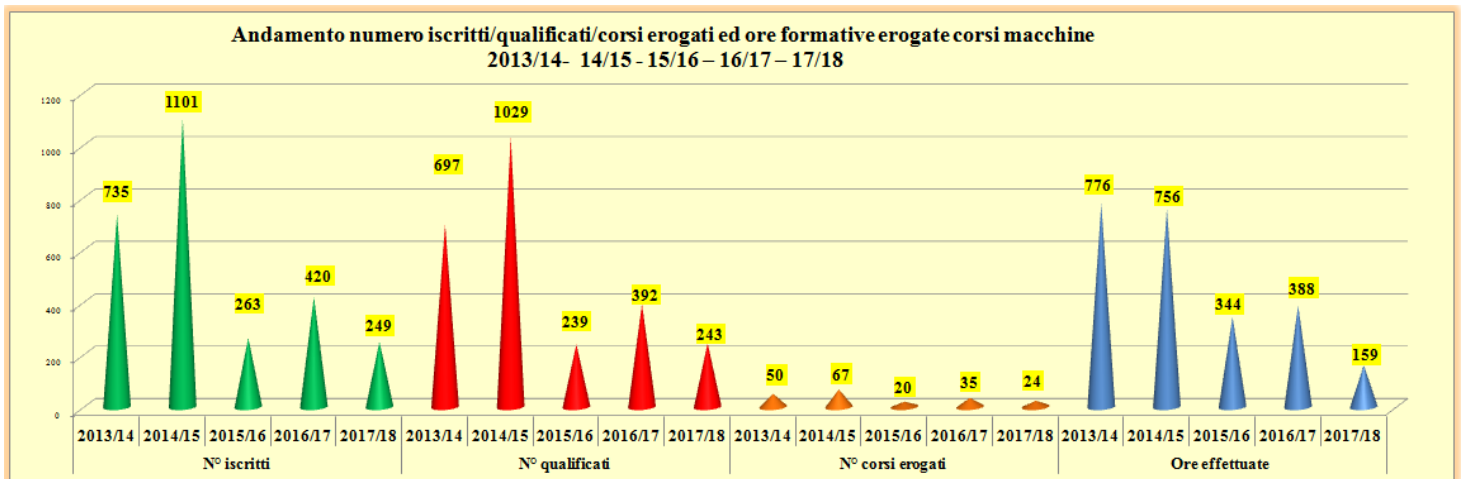
La formazione per addetti alle attrezzature e macchine da cantiere

Successivamente alle normative relative all'obbligo dell'“abilitazione” degli addetti al montaggio, smontaggio e trasformazione ponteggi, sono seguite qualche anno dopo, le regolamentazioni sull'abilitazione all'uso delle attrezzature e macchine da cantiere.

Riparto corsi formazione per tipologia di macchine anno 2017-2018

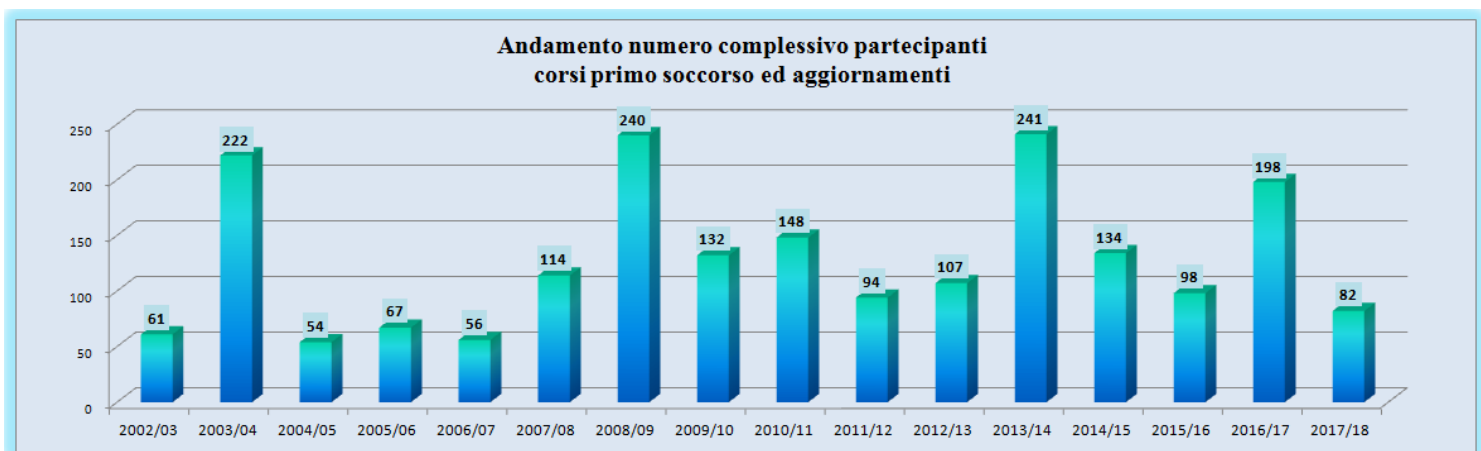
Analisi corsi formazione macchine anno 2017/2018					
	N° iscritti	N° attestati	N° corsi erogati	N. ore effettuate	% qualificati / iscritti
Addetto alla conduzione di gru per autocarro	10	10	1	16	100%
Addetto alla conduzione di carrelli industriali semoventi, carrelli semoventi a braccio telescopico	9	7	1	16	78%
Addetto alla conduzione di gru a torre - a rotazione in alto e in basso	12	11	1	16	92%
Addetto alla conduzione di Macchine movimento terra - escavatori idraulici, pale caricatori fronta	11	11	1	16	100%
Addetto alla conduzione di piattaforme di lavoro mobili elevabili (PLE) - su stabilizzatori e senza	8	8	1	16	100%
Addetto alla conduzione di macchine perforatrici grande diametro	6	6	1	2	100%
Addetto alla conduzione di macchine perforatrici piccolo diametro	6	6	1	1	100%
Aggiornamento Addetto alla conduzione di carrelli industriali semoventi, carrelli semoventi a bracci	18	18	1	4	100%
Aggiornamento addetto alla conduzione di gru a torre - a rotazione in alto e in basso	37	35	2	8	95%
Aggiornamento addetto alla conduzione di gru per autocarro	33	33	2	8	100%
Aggiornamento addetto alla conduzione di macchine movimento terra - escavatori idraulici, pale cari	53	53	3	12	100%
Aggiornamento addetto alla conduzione di piattaforme di lavoro mobili elevabili (PLE)	37	36	3	12	97%
Aggiornamento Addetto alla conduzione di macchine perforatrici grande diametro	1	1	1	16	100%
Rinnovo per Addetto alla conduzione di macchine perforatrici piccolo diametro	4	4	2	0	100%
Rinnovo per Addetto alla conduzione di macchine perforatrici grande diametro	3	3	2	0	100%
Aggiornamento Addetto alla conduzione di macchine perforatrici piccolo diametro	1	1	1	16	100%

Dall'analisi dell'andamento dei corsi macchine ed attrezzature da cantiere, dopo i significativi risultati degli anni 2013/2014 e 2014/2015, si evidenzia, nell'anno oggetto di esame, una significativa contrazione sia del numero degli allievi iscritti e dei "qualificati", che del numero dei corsi e delle ore formative erogate.

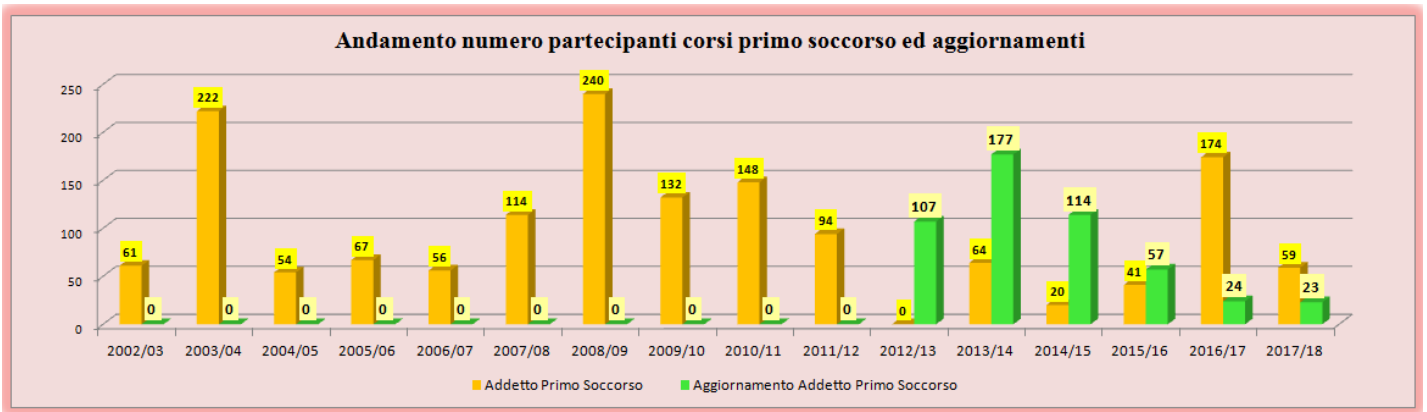


Corsi primo soccorso e lotta antincendio

L'andamento del numero dei partecipanti ai corsi di **primo soccorso**, ha avuto nel tempo una evoluzione altalenante. Si sono raggiunte le punte massime negli anni 2003/2004, 2008/2009 e 2013/2014, mentre il risultato dell'anno in corso si colloca in nuovo calo rispetto agli anni precedenti.



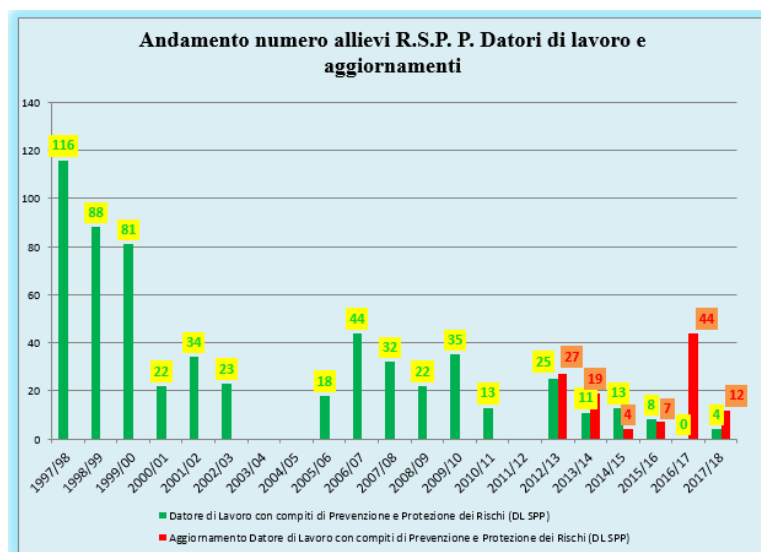
Nel grafico che segue, si evidenzia il rapporto tra i corsi di "addetto primo soccorso" della durata di 16 ore e gli aggiornamenti triennali successivi.



Dal 2012/2013 l'attività formativa relativa al primo soccorso ha interessato prevalentemente gli aggiornamenti triennali, che si sono attestati intorno ai 100 partecipanti, con la punta minima nell'anno in corso 2017/2018.

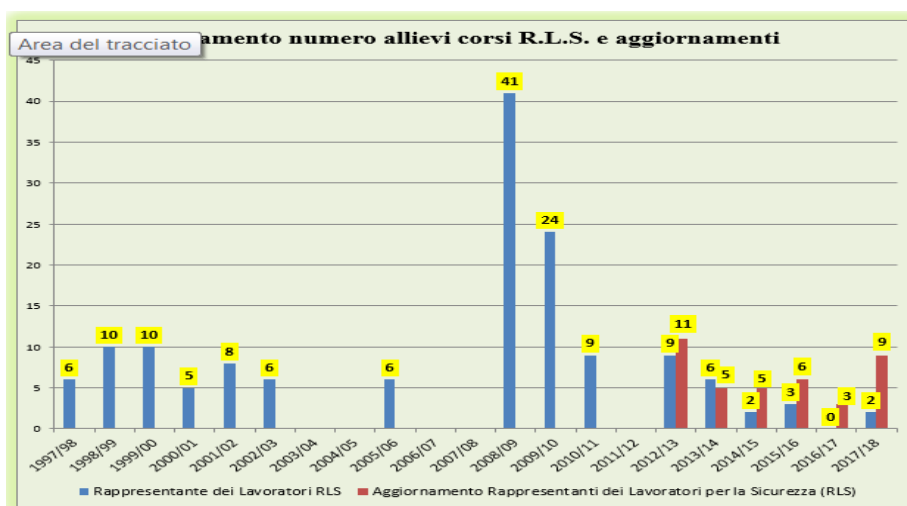
Corsi D.L.S.P.P. - R.L.S. - PREPOSTI - DIRIGENTI

Con i grafici che seguono si evidenziano gli andamenti del numero degli allievi che hanno frequentato i corsi di formazione per Datori di Lavoro con compiti S.P.P., di R.L.S., Preposti e Dirigenti. Dai dati si evince l'andamento altalenante per i corsi DL.S.P.P. ed R.L.S., dovuto da una parte ad una offerta formativa diffusa, e dall'altra, alla scelta di molte imprese di assegnare a consulenti esterni la funzione di R.S.P.P. ed R.L.S.T.

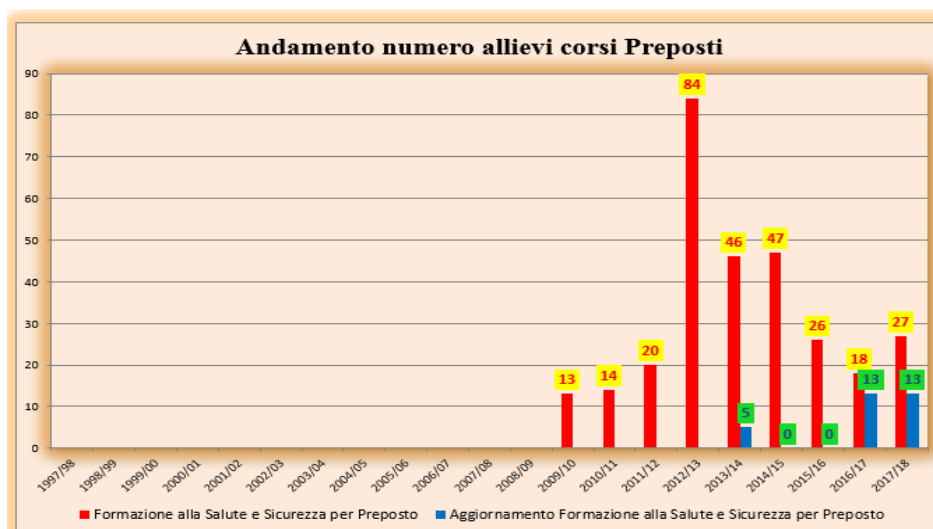


Da evidenziare come negli ultimi anni (in particolare per i corsi per Datori di Lavoro con compiti S.P.P.), l'attività prevalente è stata l'organizzazione dei corsi di aggiornamento quinquennale.

Sono stati 147 i lavoratori dipendenti di imprese che dal 1997/1998 ad oggi hanno frequentato i corsi per R.L.S. previsti dal D.Lgs. 81/08, mentre 39 hanno frequentato i corsi di aggiornamento. Tenendo conto che, in base a quanto previsto dalla normativa vigente "la formazione dei lavoratori e quella dei loro rappresentanti deve avvenire in collaborazione con gli organismi paritetici ove presenti nel settore e nel territorio..." risulta evidente come, tenendo conto del numero di imprese operanti in provincia di Cuneo, i margini di miglioramento sarebbero ancora molto ampi.



Da segnalare l'andamento dei corsi per **preposti**, iniziati nel 2009/2010 e che hanno fatto registrare un incremento importante a partire dall'annualità formativa 2009/2010, con una "punta" nel 2012/2013 pari a **84 allievi** passati a **27** nell'annualità formativa 2017/2018.



Da evidenziare infine come, se la formazione per i **preposti**, a partire dall'anno 2009/2010, ha iniziato ad essere ritenuta importante dalle aziende, quella indirizzata ai **"dirigenti"** ha coinvolto soltanto 0 allievi nell'esercizio 2017/2018, segno evidente che non viene ancora percepita come utile e "cogente".



La collaborazione con gli Istituti per geometri di Alba, Bra, Ceva, Cuneo, Mondovì, Saluzzo e Savigliano

Nei 20 anni che ci separano dalle prime **pionieristiche sperimentazioni**, sulla formazione alla sicurezza e l'orientamento al settore negli Istituti per geometri della provincia di Cuneo, possiamo affermare che dopo aver costruito un rapporto importante negli anni, che ha prodotto iniziative e progetti significativi, nell'esercizio in esame, si sono ridotte le attività gestite. E' rimasto soltanto l'ultimo anno dei "percorsi integrati" (non più finanziati), la formazione sulla sicurezza (art.37) in alcune terze e la formazione per l'orientamento al settore e sulla sicurezza in quarta e quinta, con la conferma del concorso "progettare e lavorare in sicurezza". Sono state 23 classi interessate, 504 studenti e 761 ore formative

Attività	Classi	ore formative erogate	numero partecipanti
Percorsi integrati 2° anno	3	640	62
Formazione art. 37 a basso rischio 3° anno	3	28	68
Formazione art. 37 a basso-alto rischio e 4° anno + Concorso Progettare e lavorare in sicurezza nel 5° anno	17	93	374
Totale	23	761	504



Da evidenziare come le attività legate al concorso **"progettare e lavorare in sicurezza** (propedeutiche all'orientamento degli studenti verso il Corso Tecnico di Impresa Edile), sono finanziate con il contributo contrattuale (0,60%), mentre i **percorsi integrati**, (che quest'anno hanno coinvolto solo più le classi 2[^] geometri (propedeutiche all'orientamento al corso "operatore edile") sono finanziate con fondi pubblici, previa presentazione ed approvazione dei progetti formativi.

- I **"percorsi integrati"**, si concluderanno nell'anno in corso, non essendo più finanziati con fondi pubblici.
- La formazione **sull'orientamento al settore** e sulla sicurezza cantieri, ha interessato gli studenti del 3° il 4° ed il 5° anno e culmina con il concorso **"progettare e lavorare in sicurezza"**, con la **premiazione degli studenti più meritevoli**.
- In una logica di orientamento al settore si tratta di valutare se riprendere la proposta di **"laboratori didattici"**, da realizzare presso i locali della **Scuola Edile** per i ragazzi delle medie inferiori e qualificare l'orientamento al settore in una logica di alternanza scuola-lavoro.

La formazione sulla sicurezza e l'orientamento al settore negli I. T.G. ed il concorso "progettare e lavorare in sicurezza"

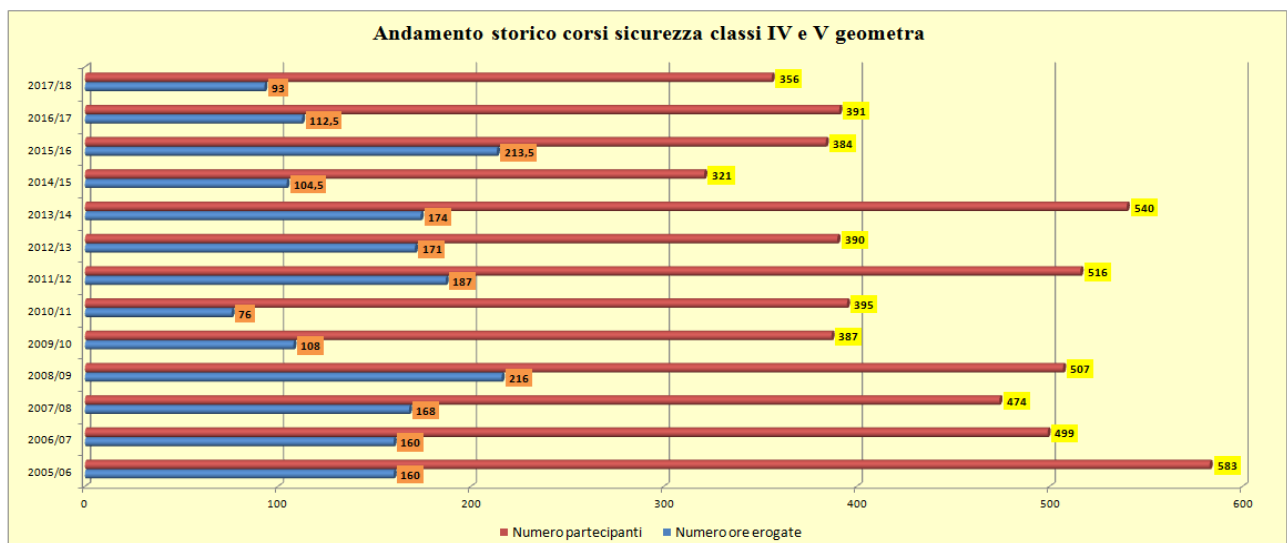
E' ormai parte integrante delle **attività "curricolari"** delle scuole, risultando perfettamente integrata nel programma scolastico degli Istituti per geometri.

E' una esperienza che anticipando di oltre un decennio quanto previsto dall'articolo 11 del D.Lgs. 9 aprile 2008 n. 81 (T. U.), prevede che in ciascuna scuola siano organizzate attività di promozione della cultura della sicurezza.

L'attività di **orientamento al settore** e di **formazione sulla sicurezza cantieri**, organizzata con visite tecniche ed attività in aula, rappresenta per gli studenti una formidabile occasione di crescita culturale e tecnica, che li porta a comprendere e valutare le opportunità formative offerte dal settore costruzioni.

Nell'ambito di queste attività si informano gli studenti sulla possibilità di frequentare il corso di qualifica **"Tecnico di Impresa Edile"** finanziato totalmente con fondi comunitari.

Sono stati **356 gli studenti delle 17 classi** che hanno frequentato nell'anno formativo 2017/2018 le attività formative programmate, che hanno visto impegnata la Scuola Edile per 93 ore di incontri oltre naturalmente al tempo dedicato alla progettazione, elaborazione materiali didattici e prove finali.



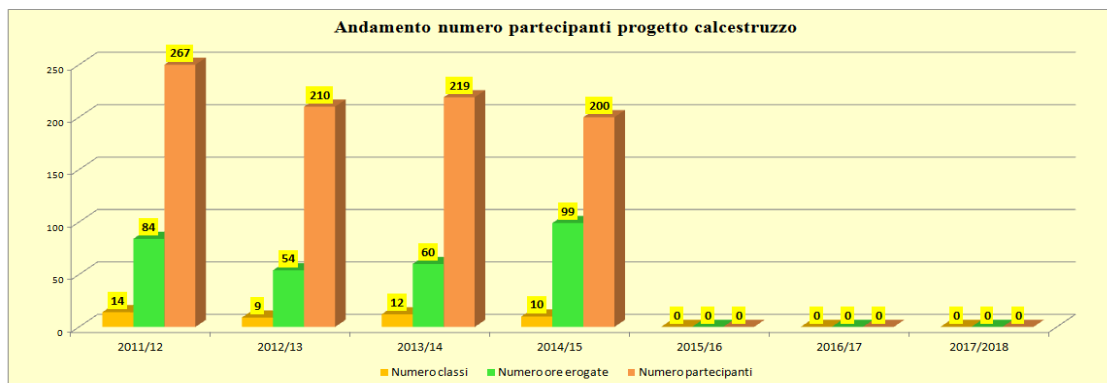
L'andamento irregolare negli anni, del numero di studenti coinvolti, delle classi e delle ore formative, dipende molto dalle adesioni delle scuole ai progetti e dall'andamento delle iscrizioni, oltre che dagli "abbandoni" durante il percorso scolastico.

Negli ultimi anni, alla luce della importante novità introdotta nell'ordinamento scolastico, che ha previsto, a partire dall'anno scolastico 2012/13, l'erogazione di **66 ore all'anno** di formazione sulla sicurezza nelle classi **terze, quarte e quinte geometri**, si sono "riformulati" il percorso ed i moduli formativi rimodulandolo gli interventi, in ragione delle ore formative e dai contenuti previsti dai programmi scolastici e svolti dagli insegnanti degli I.T.G. in materia di sicurezza.

Il progetto calcestruzzo e le scelte future sui materiali da costruzione

Il progetto Calcestruzzo, che era nato come esigenza degli Istituti Tecnici per Geometri e della Commissione Calcestruzzo per Opere Durevoli, era basato sulla necessità di dare agli studenti, (futuri progettisti ed operatori), l'opportunità di conoscere il materiale da costruzione più utilizzato e diffuso ed i relativi sistemi di produzione.

Le attività formative si svolgevano con lezioni in aula tenute da docenti qualificati e con visite tecniche, presso gli impianti di calcestruzzo delle aziende del settore che si rendevano disponibili.



Purtroppo, dopo alcuni anni di grande attenzione ed entusiasmo da parte della Commissione Calcestruzzo per Opere Durevoli, a partire dall'anno formativo 2015/2016 le attività formative e di orientamento si sono interrotte. **Se il Consiglio di Amministrazione lo dovesse ritenere utile, si potrebbe con gli Istituti per Geometri sperimentare una attività basata sulla conoscenza dei cambiamenti dei materiali da costruzione in edilizia e sul loro uso, con particolare riferimento a quelle legate all'edilizia sostenibile.**

I percorsi integrati

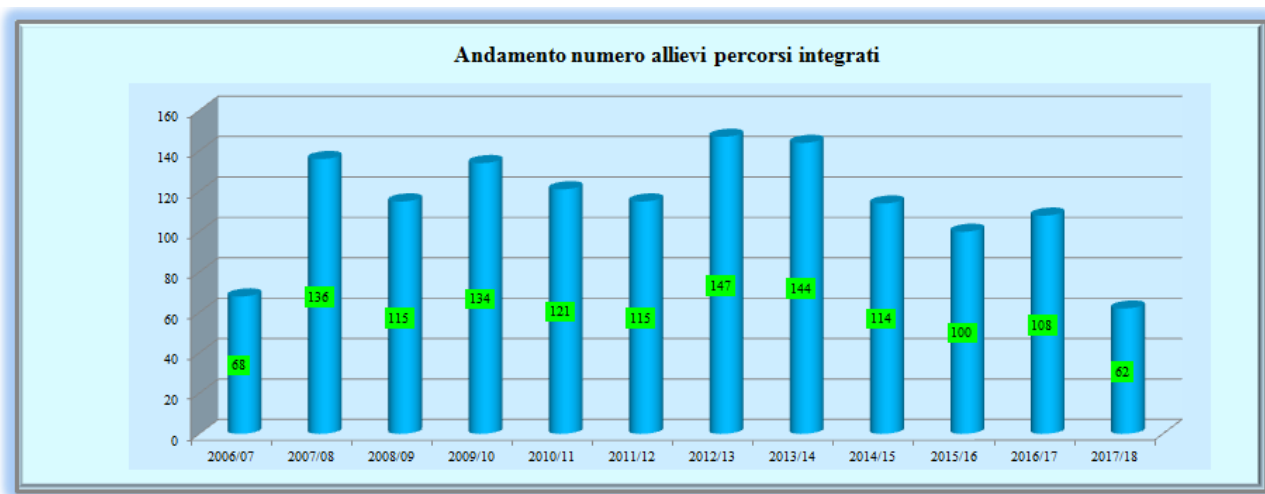
Si sono rivelati una bella ed interessante occasione per i ragazzi di 1^a e 2^a geometri e per le scuole, che purtroppo si è conclusa per decisione della Regione Piemonte di non finanziare più con il canale di finanziamento del Ministero del Lavoro e della Formazione Professionale, in quanto gli allievi risultavano frequentanti gli Istituti per geometri, finanziati con fondi del Ministero dell'Istruzione.

E' stata una esperienza molto bella e coinvolgente! Le attività di laboratorio e le metodologie didattiche utilizzate, hanno contribuito negli anni a fortificare in modo significativo la crescita sia personale che professionale degli studenti ed a rendere più belle ed accoglienti le scuole.

Un vero esempio di "integrazione" tra gli I.T.G. e la Scuola Edile, che sarebbe auspicabile riuscire a non disperdere.

Avevano una durata di 200 ore annue per ciascuna delle 6 classi coinvolte negli Istituti per Geometri di Ceva, Cuneo e Saluzzo per complessive 1.200 ore.

Si proponevano l'obiettivo di orientare i ragazzi che frequentavano la 1^a e 2^a geometri, in "dispersione scolastica" verso l'iscrizione al corso "operatore edile-3^a annualità", per successivamente avviarli al lavoro in imprese edili.

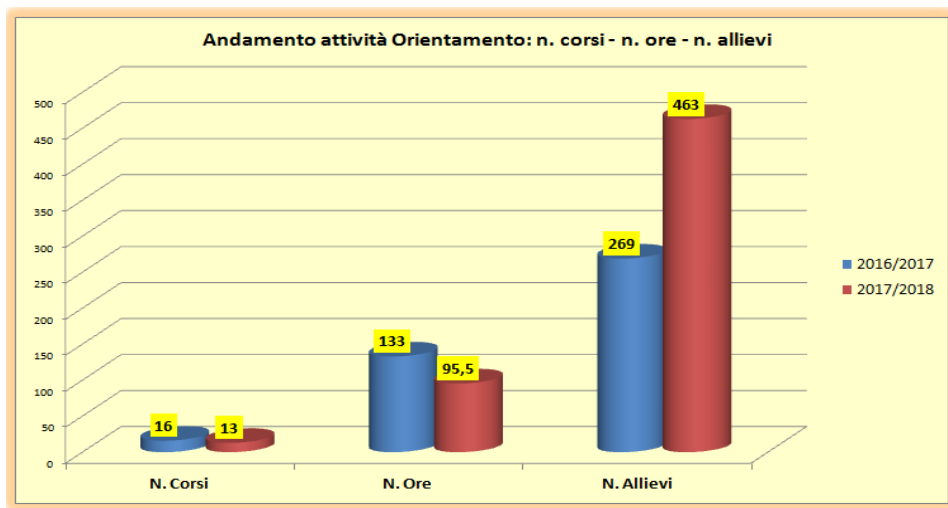


I percorsi integrati ed i laboratori orientativi hanno rappresentato per anni una "finestra aperta" verso il mondo del lavoro. I ragazzi che non intendevano proseguire gli studi per conseguire il diploma e manifestano la volontà di frequentare terzo anno per conseguire la qualifica di "Operatore Edile", venivano proposti alle imprese in stage, con l'obiettivo se la valutazione risultava positiva, di essere avviati nel mondo del lavoro.

L'Orientamento

E' stata e rimane una scommessa dal risultato **non scontato**. L'impegno profuso dal personale della Scuola Edile è stato importante nella consapevolezza che se si vorrà continuare a progettare ed organizzare il "triennio", le attività di orientamento al settore e verso il percorso di "operatore edile" nei confronti delle famiglie e degli studenti delle scuole medie e degli istituti comprensivi di tutta la provincia di Cuneo, dovrà essere ulteriormente rafforzato e qualificato.

Sono stati 13 i corsi organizzati e 95,50 le ore finanziate nell'anno formativo 2017/2018 dal Bando Orientamento Piemonte, dedicate ai 469 allievi delle Scuole Medie di Caramagna P.te, Castelletto Stura, Cavallermaggiore e Morozzo. I laboratori orientativi che hanno coinvolto invece, gli studenti delle scuole medie di Cuneo e dintorni, sono stati organizzati presso la sede di Boves in "autofinanziamento". Inoltre, il personale dell'Ente Scuola è stato impegnato nel Salone Orientamento organizzato a Cuneo e Savigliano.



Insomma, se il mantenimento del "triennio", è confermato "strategico" dal Consiglio di Amministrazione e dalle parti sociali, si tratta di investire ulteriormente sulla promozione del settore e sull'orientamento verso il "triennio" per acquisire la qualifica di "operatore edile".

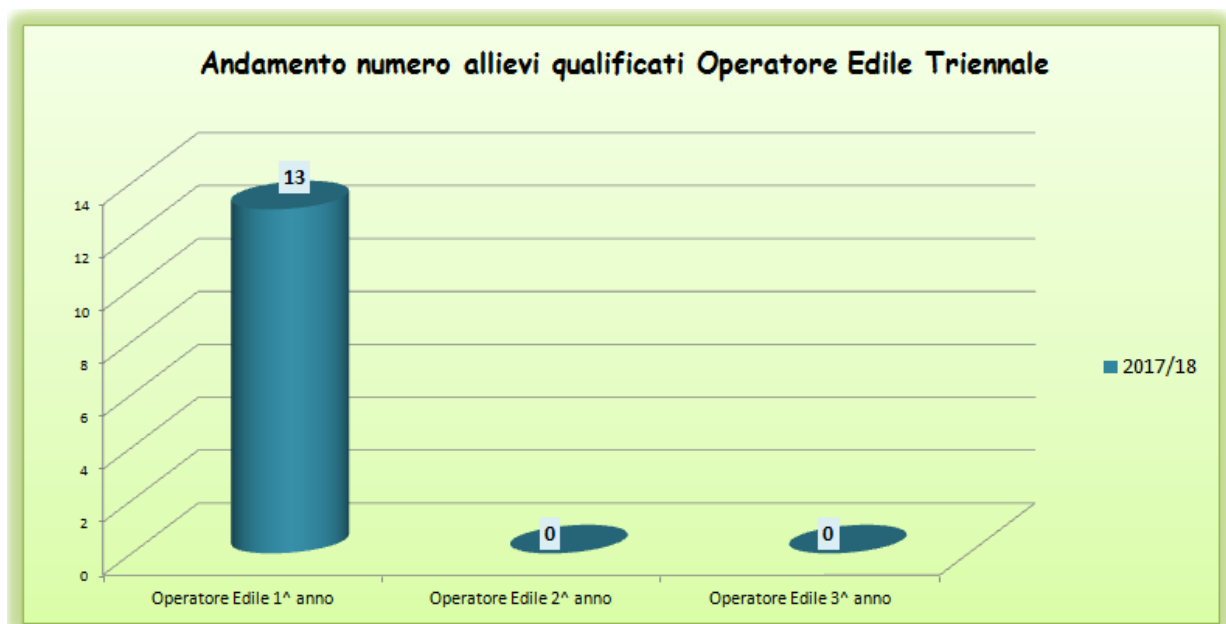
Percorso Operatore Edile Triennale - Bando Regionale

L'acquisizione del "triennio" con la regione Piemonte non è stata facile! Si trattava di affermare un principio, (anche l'edilizia doveva avere il diritto di un percorso triennale come gli altri settori).

Finalmente, dopo anni di richieste, la Regione Piemonte con la Determina Dirigenziale del 14 dicembre 2016, ha inserito anche il percorso triennale per l'acquisizione della qualifica di "Operatore Edile" nella programmazione regionale, a partire dall'anno formativo 2017/2018.

E' un risultato importante, che risponde agli obiettivi ed all'esigenza condivisa dalle parti sociali e da tutto il Consiglio di Amministrazione.

Nel primo anno sono stati 13 gli allievi che hanno concluso positivamente il primo anno del percorso triennale e che proseguiranno nei prossimi due anni scolastici l'attività formativa per conseguire la qualifica professionale finale.



L'impegno per conseguire questo risultato è stato grande, così come importante è stato lo sforzo organizzativo per formare e gestire le classi.

Il percorso triennale prevede 990ore per ciascuna annualità per un totale di 2.970ore complessive. Nel terzo anno all'interno delle 990ore sono previste 300ore di stage e 24ore di prove finali al fine di conseguire la qualifica professionale.

La formazione in ingresso finalizzata alla qualifica professionale

E' la formazione che aiuta il giovane/adulto disoccupato, attraverso un percorso formativo ad inserirsi nel mondo del lavoro.

2 sono i corsi previsti: **"tecnico di impresa edile"** e **"operatore edile"**. Il 1° è ormai strutturato ed affermato, mentre per il 2° si sono registrate difficoltà nella formazione della classe per effetto delle scelte degli Istituti per Geometri di non "orientare" allievi in "dispersione scolastica" per evitare la chiusura di classi e la perdita conseguente di cattedre.

La complessità di questa tipologia formativa, unitamente al triennio necessita, più delle altre, di investimenti continui in **strutture idonee munite di aule e laboratori attrezzati, di progettazioni didattiche di qualità ed innovative e di un continuo tutoraggio e monitoraggio delle attività, oltre ad un presidio permanente delle sedi operative.**

Il corso **"Tecnico di Impresa edile"**

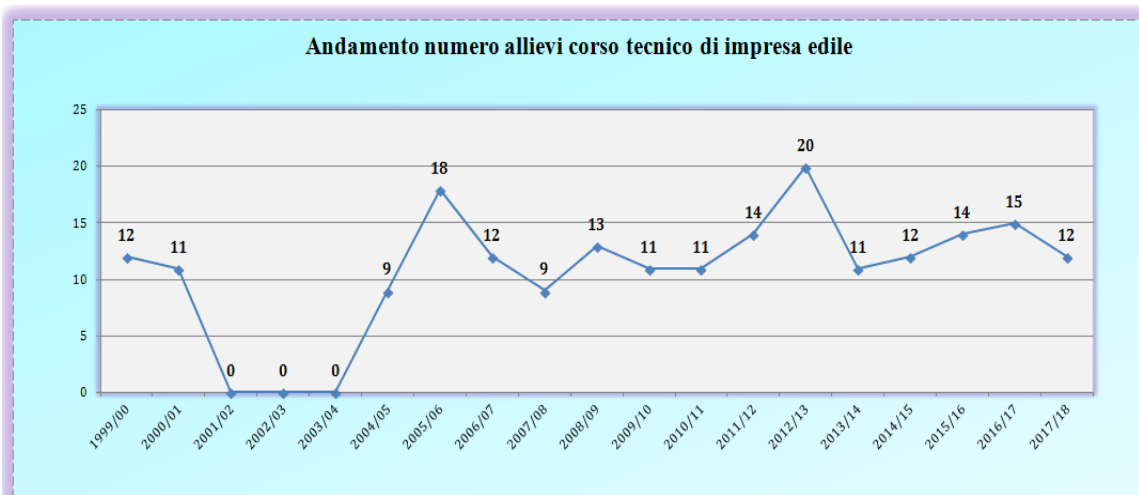
Se il percorso "triennale" rappresenta una opportunità per le imprese di poter disporre di lavoratori qualificati a livello operaio, il corso per la formazione del **Tecnico d'Impresa Edile** rappresenta la possibilità di poter valutare in stage e poi assumere personale a livello intermedio.

Mentre il "percorso triennale" viene pubblicizzato nelle scuole medie, le attività di promozione al settore e di orientamento al corso **"Tecnico di Impresa Edile"**, viene svolta, nelle attività di orientamento e sicurezza in quarta e quinta geometri, oltre naturalmente alla pubblicità con i manifesti ed i settimanali locali.

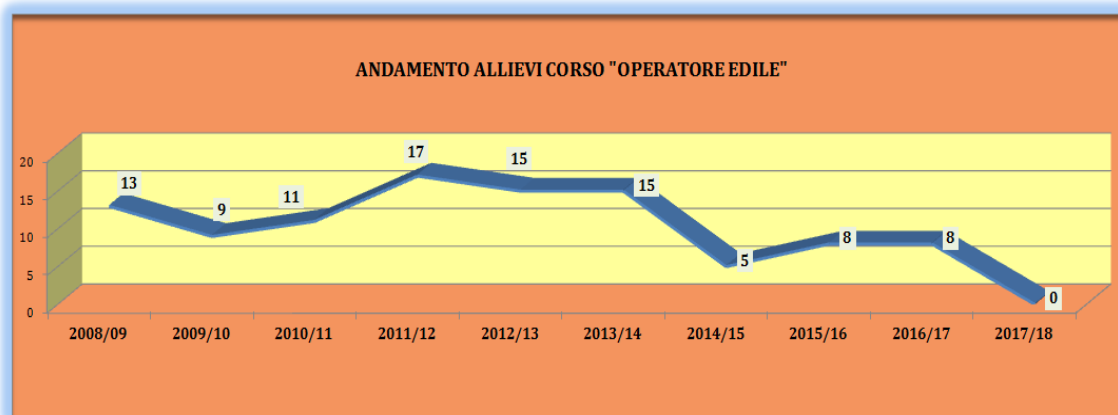
Rappresenta un'opportunità per i giovani diplomati che provano a trovare sbocco occupazionale in un settore si in crisi ma in forte cambiamento sia dei materiali che dei sistemi costruttivi.

L'obiettivo che si propone, è cercare di colmare il divario esistente tra i contenuti proposti dai programmi scolastici dei "licei tecnici" e le competenze professionali richieste dalle imprese, con particolare riferimento alle materie che riguardano la **tecnologia delle costruzioni**, la **procedure delle gare di appalto**, la **preventivazione dei costi e la contabilità lavori**, l'avvio e la gestione del cantiere, il **risparmio energetico e l'edilizia sostenibile**, oltre naturalmente alla **sicurezza cantieri**.

La metodologia formativa utilizzata come innovazione del percorso, è la "simulazione di impresa". Modalità che offre la possibilità ai ragazzi di sperimentare sul campo quanto appreso e di verificare in itinere, l'efficacia del percorso formativo ed i livelli di competenza realmente acquisita.



Il corso dura 1.200 ore di cui 400 di stage presso imprese del settore, che possono valutare l'assunzione con contratto di apprendistato.



Il corso dura 1.200 ore di cui 260 svolte in stage in imprese del settore e se la valutazione è positiva l'impresa li assume con contratto di apprendistato

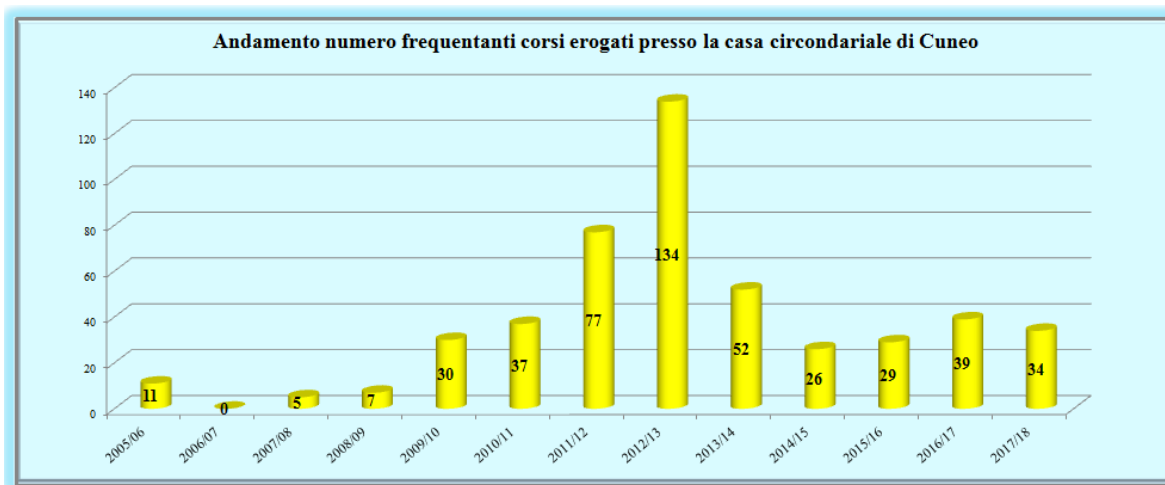
Come risulta evidente dal grafico del corso operatore edile, dopo un periodo di costante presenza di allievi, dall'annualità 2014/2015 si è registrata una contrazione sensibile del numero degli iscritti. Nell'annualità formativa oggetto di esame non si è riusciti ad attivarlo per il mancato raggiungimento del n. degli iscritti.

La formazione presso la casa circondariale di Cuneo

Le attività formative che si svolgono presso la casa circondariale di Cuneo, hanno avuto inizio in via sperimentale nell'anno 2005/2006. Dopo una prima fase caratterizzata da attività formative finanziate con la "cassa ammende", (fondo del Ministero degli Interni per la formazione dei detenuti) si è sottoscritta una "lettera di intenti" tra la direzione della Casa Circondariale e la Presidenza della Scuola Edile che prevede:

- ✚ l'insegnamento di materie teoriche e tecnico-operative necessarie per l'acquisizione di competenze utili per l'esercizio delle attività edili.
- ✚ la realizzazione o manutenzione, con il personale formato e con l'ausilio di docenti qualificati, di opere fruibili dagli utenti e gestori della Casa Circondariale.
- ✚ l'integrazione sociale e lavorativa dei detenuti una volta scontata la pena o in esecuzione dei benefici previsti dall'ordinamento penitenziario e/o altre leggi dello stato.

Come risulta evidente dal grafico che segue, nei 12 anni di collaborazione, hanno partecipato alle attività formative ben 481 detenuti, con la punta massima registrata nel 2012/2013.



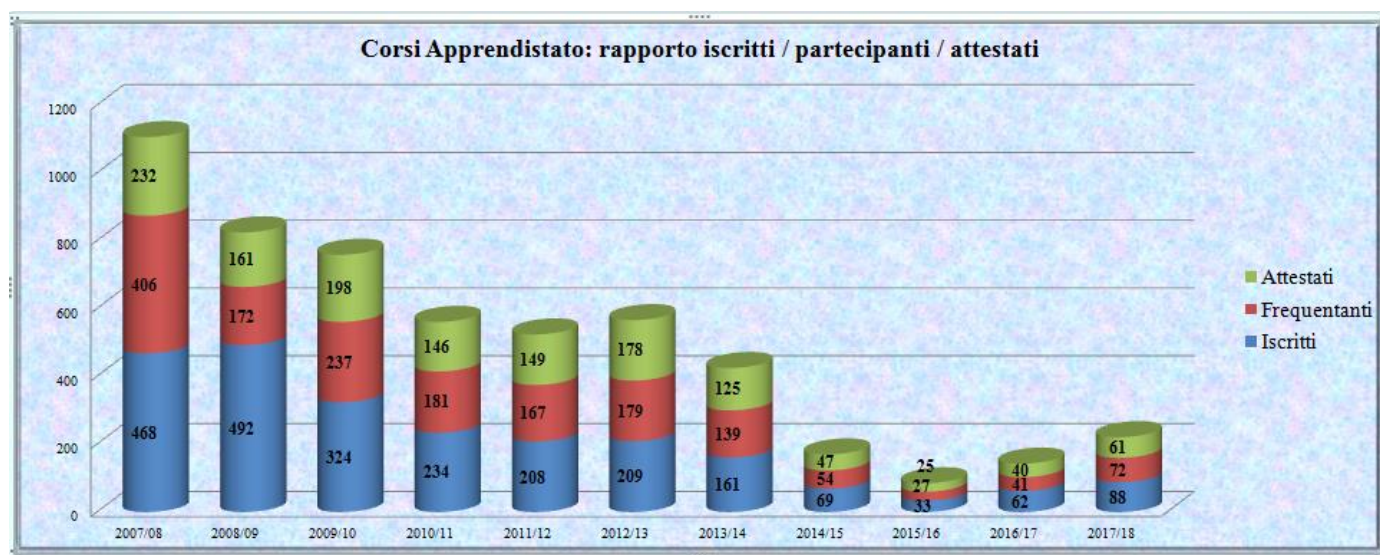
Le attività formative svolte all'interno della Casa Circondariale, hanno avuto risonanza esterna sociale che ha significativamente valorizzato il ruolo della Scuola Edile sul territorio. (Piazza Costituzione a Cuneo e Ignazio Vian a Boves).

Attualmente, grazie all'esperienza positiva maturata, vengono realizzati 2 percorsi formativi di 600 ore cadauno, totalmente finanziati con fondi pubblici, che permettono di formare intorno ai circa 30 allievi detenuti.

La formazione per l'apprendistato

A partire dall'anno formativo 2007/2008, la formazione per gli apprendisti ha subito una sensibile e costante contrazione del numero degli **iscritti ai corsi** e conseguentemente, **dei partecipanti e degli allievi "attestati"**, anche se a partire dal 2016/2017 si registra un leggero incremento.

Tra le cause principali della riduzione del numero degli iscritti, vanno evidenziate: la pesante crisi del settore, la sensibile contrazione dei finanziamenti e, molto probabilmente anche una "elusione" contrattuale e legislativa strisciante, che necessiterebbe opportune verifiche ed approfondimenti.



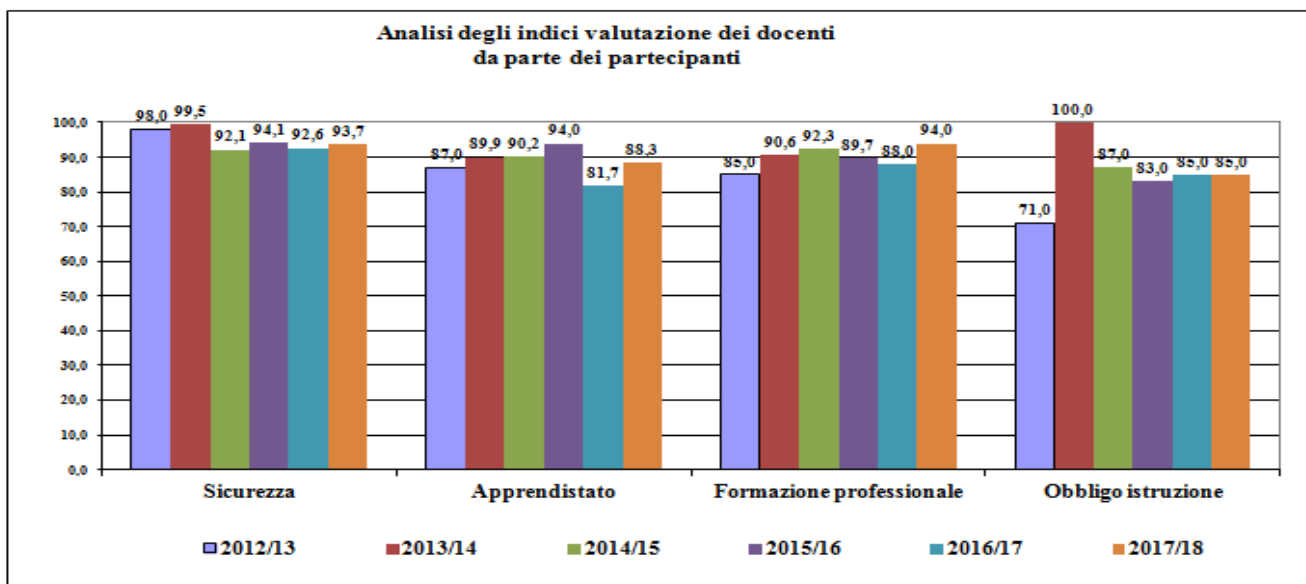
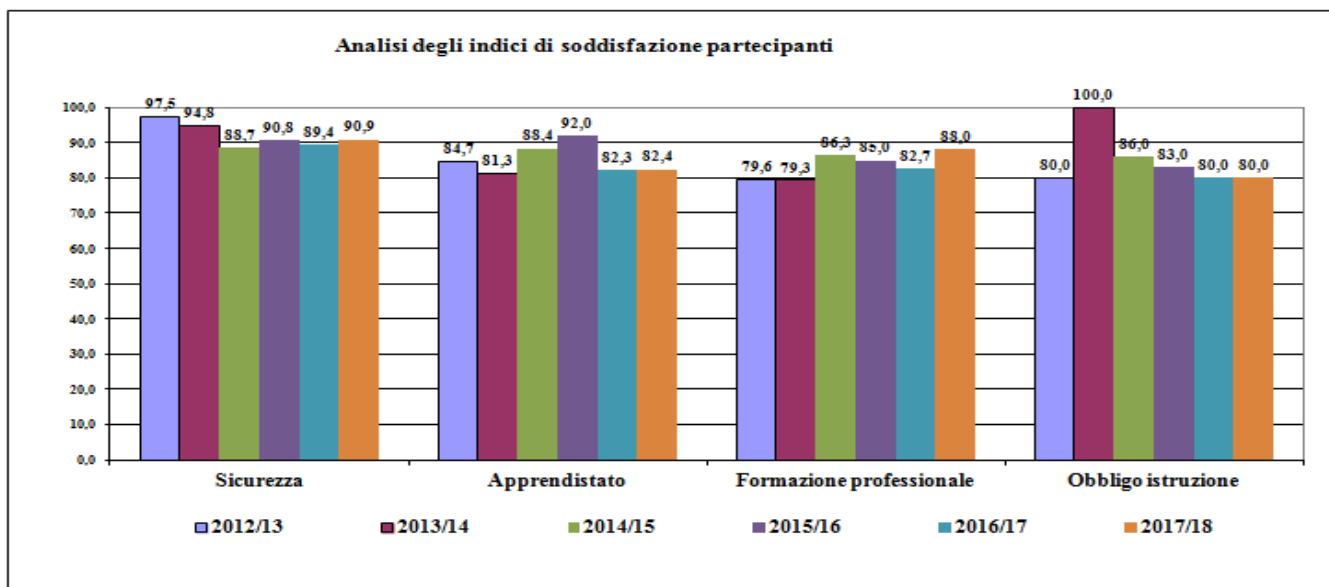
Da evidenziare come, la modifica della legislazione sulla formazione degli apprendisti, che prevede che la gestione della parte pratica venga erogata direttamente dalle imprese con l'assistenza di un tutor dell'agenzia, ha comportato una limitazione formativa, concentrando la formazione in agenzia sui contenuti "trasversali" senza interventi "professionalizzanti".

Il nuovo "modello" formativo, se la Scuola Edile intende essere protagonista per la formazione dei lavoratori edili, incrementando i numeri degli allievi, presuppone una scelta chiara da parte delle parti sociali di orientare le imprese e gli apprendisti, verso l'Ente Bilaterale edile o, in alternativa, aprirci alla gestione della formazione indirizzata anche ad imprese ed allievi non edili.

Gli indici di soddisfazione allievi

Il sistema di qualità della Scuola Edile prevede tra l'altro, che ogni allievo è tenuto a compilare un questionario di "soddisfazione utenti", dal quale si evince il gradimento del servizio ricevuto. Come si evince dal grafico sotto riportato, gli indici medi risultati nelle varie tipologie formative si attestano tutti al di sopra o pari all'obiettivo che si è proposto l'Ente Scuola Edile (80/100).

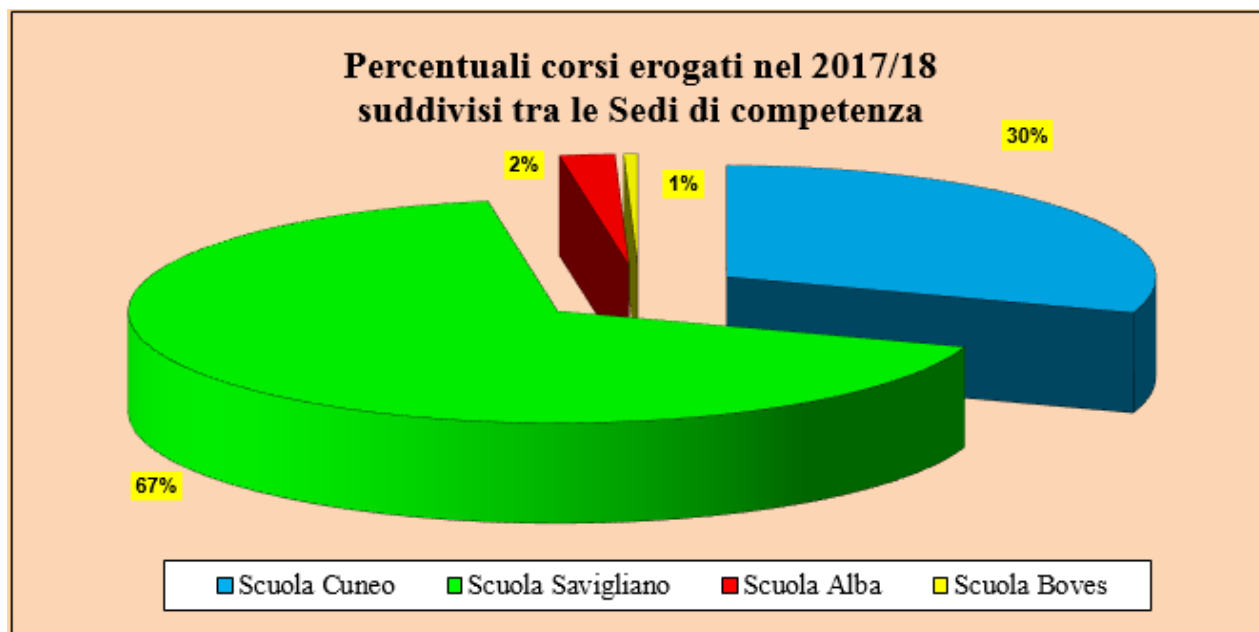
Come già registrato nell'anno precedente si evidenzia una sostanziale omogeneità di risultati nelle diverse tipologie formative che oscillano tra l'85/100 dei corsi apprendisti e il 94/100 dei corsi sicurezza.



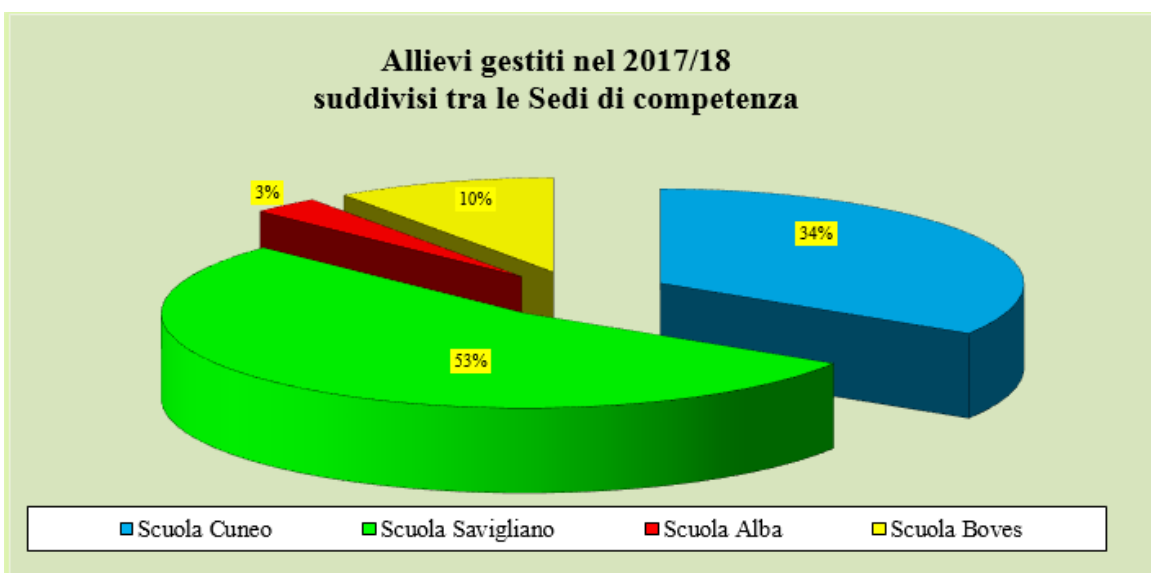
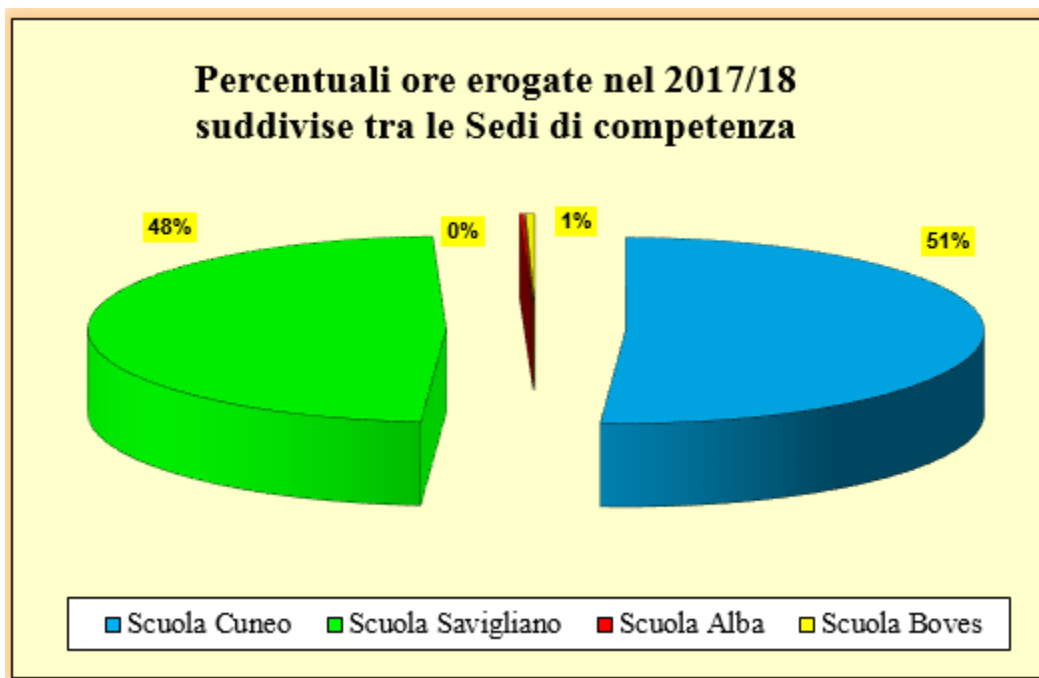
Ripartizione numero corsi, allievi e ore formative per sede

Dalla tabella e dai grafici che seguono emerge con chiarezza come la sede a cui afferisce il maggior numero di corsi è Savigliano seguita a ruota da Cuneo. Queste due sedi insieme rappresentano il 98% del totale generale corsi.

Sede di competenza	N° corsi erogati	N° ore effettuate	N° iscritti	N° partecipanti	N° qualificati
Scuola Cuneo	58	4.661	959	890	837
Scuola Savigliano	129	4.399	1.630	1.399	1.370
Scuola Alba	4	18	82	79	79
Scuola Boves	1	38	257	257	257
	192	9.115	2.928	2.625	2.543




Il risultato della ripartizione % per singola sede evidenziato per il **numero corsi** si conferma anche per il **numero di ore erogate**: che anche in questo caso Cuneo e Savigliano rappresentano assieme rispettivamente il **99%** del totale delle ore formative ed il **87%** degli allievi che qualificati nei corsi.

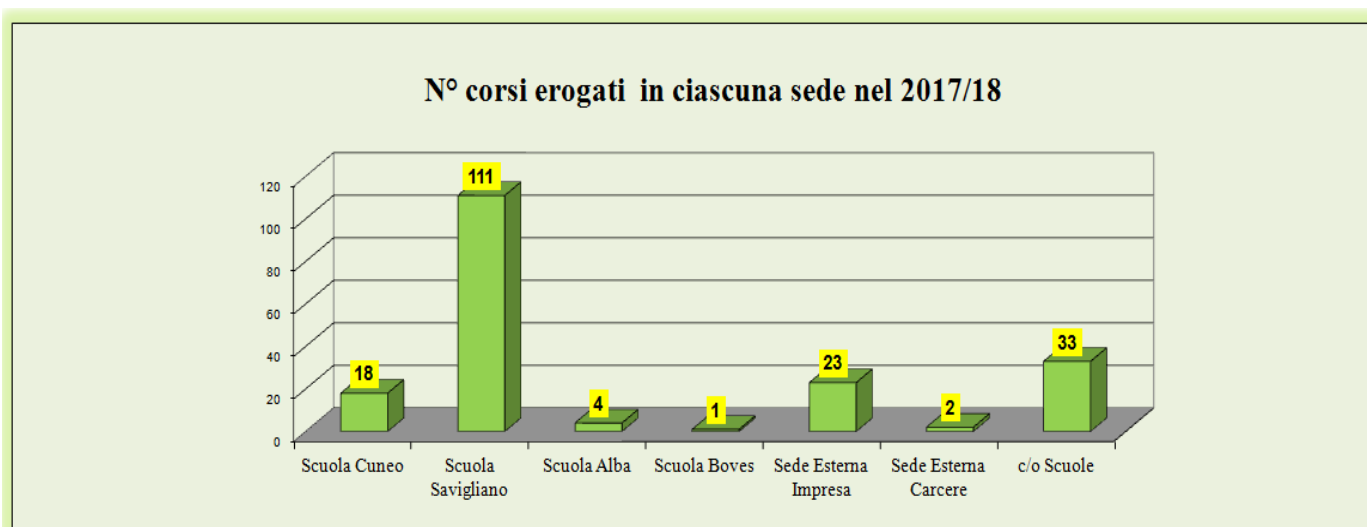


Tale analisi si rivela leggermente più complessa ed i risultati parzialmente differenti, se si analizza il luogo effettivo di svolgimento di ciascun corso, tenendo conto sia delle sedi operative accreditate, sia delle sedi occasionali o presso gli **Istituti scolastici, Imprese o Casa Circondariale di Cuneo**.

RIPARTO ATTIVITA' FORMATIVA TRA SEDI "OPERATIVE" ED "OCCASIONALI"

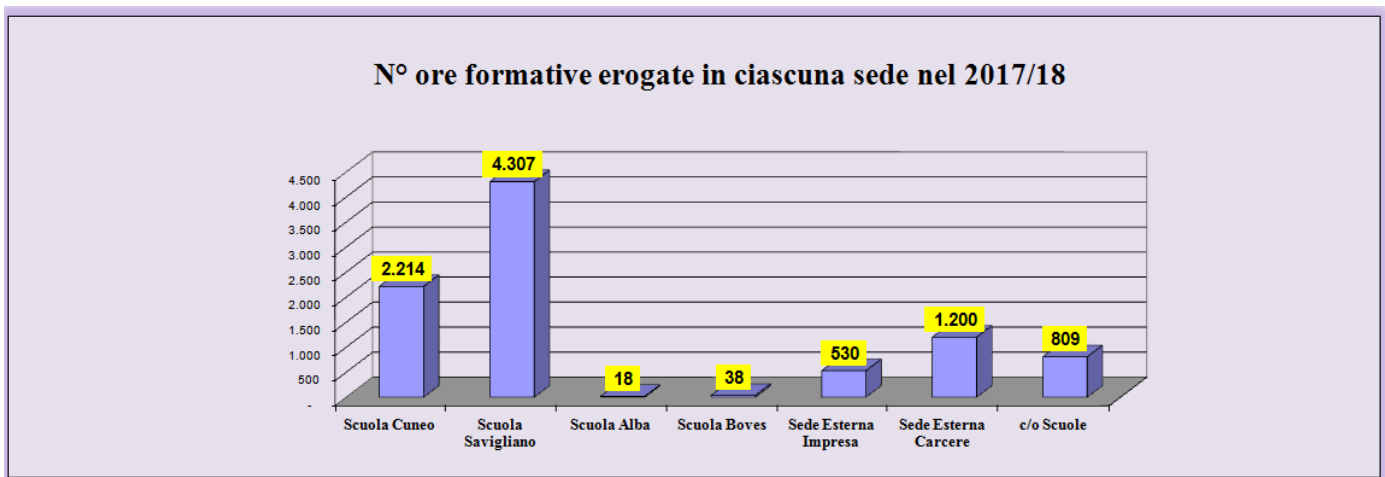
	Analisi corsi relativamente alla sede di svolgimento 2017/18
---	---

Sede di svolgimento	N° corsi erogati	N° ore effettuate	N° iscritti	N° partecipanti	N° qualificati	% n° corsi / totale	% ore erogate / totale	Medio ore / corso	Media qualificati / corso
Scuola Cuneo	18	2.214	188	170	170	9%	24,3%	123,0	9,4
Scuola Savigliano	111	4.307	1.391	1162	1.133	58%	47,3%	38,8	10,2
Scuola Alba	4	18	82	79	79	2%	0,2%	4,5	19,8
Scuola Boves	1	38	257	257	257	1%	0,4%	37,5	257,0
Sede Esterna Impresa	23	530	264	253	252	12%	5,8%	23,0	11,0
Sede Esterna Carcere	2	1.200	44	34	32	1%	13,2%	600	16
c/o Scuole	33	809	702	670	620	17%	8,9%	24,5	18,8
	192	9.115	2.928	2.625	2.543				

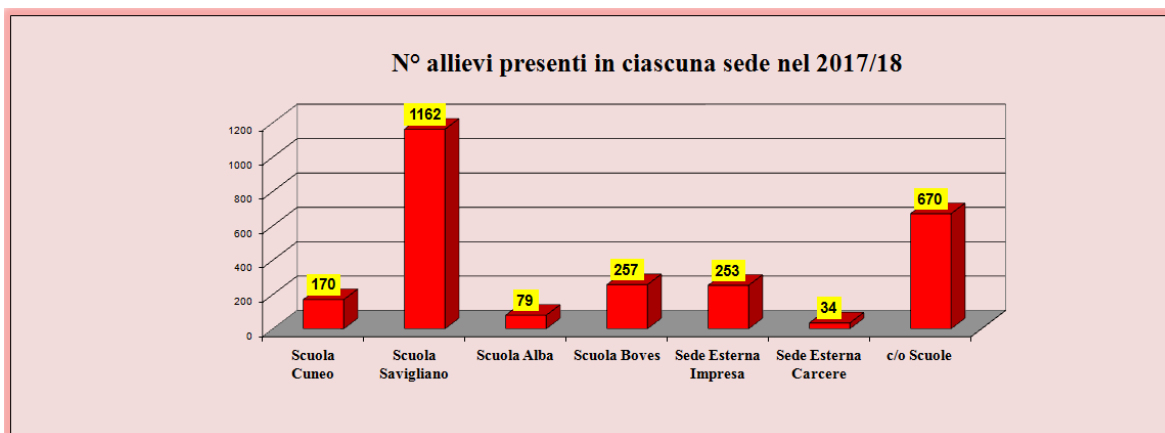


Dai dati relativi alla ripartizione dei corsi per sede operativa o occasionale emerge come ben 58 corsi, il 31% del totale si svolgono presso sedi diverse da quelle accreditate e di questi, ben 23 (12%) sono stati organizzati direttamente presso le imprese, 33 (18%) presso gli Istituti per geometri e 2 all'interno della Casa Circondariale di Cuneo.

Dal grafico che segue è possibile osservare come 2.539 (28%) ore formative sono state erogate c/o le scuole (809), all'interno della Casa Circondariale (1.200) e presso imprese (530).



Interessante valutare la ripartizione del numero degli allievi che presenta un quadro ancora più evidente dell' articolazione dell'attività formativa svolta sul territorio provinciale. Dei 2.543 allievi qualificati che hanno frequentato positivamente i corsi alla scuola edile nell'anno formativo oggetto di esame, **253 (10%) li hanno frequentati direttamente presso le imprese**, ben 670 (27%), presso gli Istituti per geometri e 34 presso la Casa circondariale di Cuneo, per un totale di **957 allievi che hanno frequentato i corsi fuori delle sedi della Scuola Edile accreditate.**



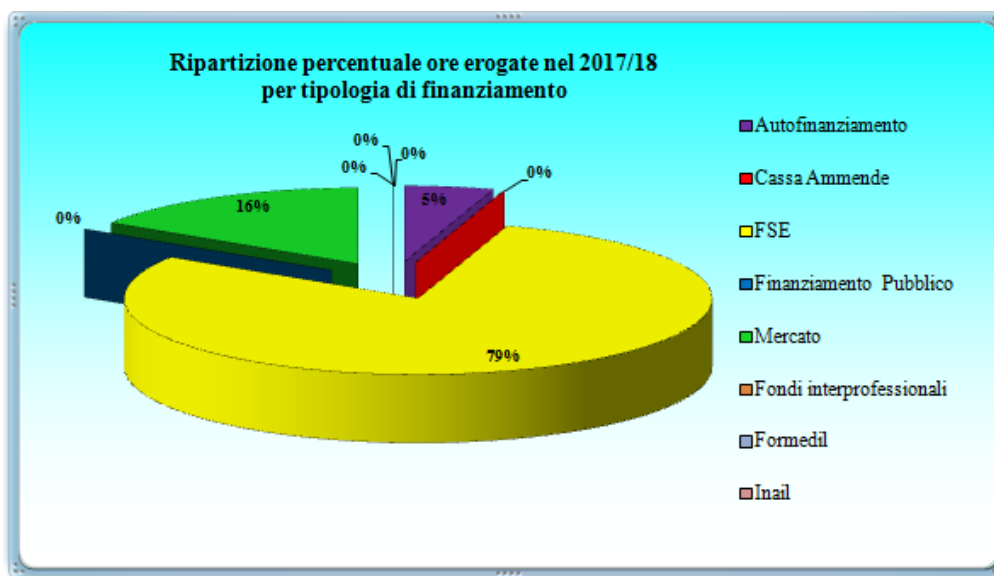
Una delle modalità di erogazione della formazione su cui continuare a puntare è quella svolta direttamente in impresa. Sempre più richiesta ed apprezzata.

I canali di finanziamento

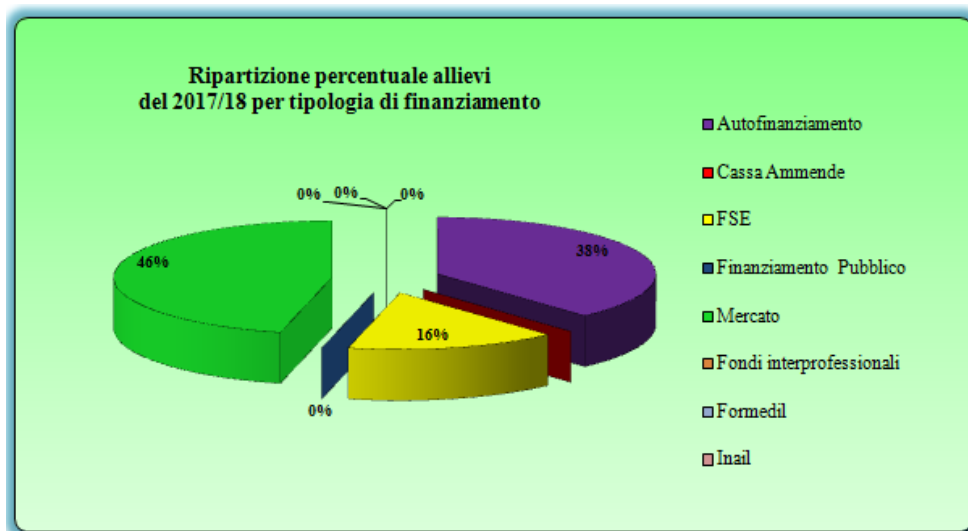
La tabella ed i grafici che seguono mettono in evidenza come, l'**80% delle ore di formazione erogate sono finanziate con fondi pubblici**, il 16% dal libero mercato (parte commerciale) e il 4% dall'autofinanziamento delle attività attraverso il contributo contrattuale.

Ripartizione numero iscritti, qualificati, corsi ed ore formative erogate

	N° iscritti	N° qualificati	N° corsi erogati	Ore effettuate
Autofinanziamento	1.103	972	52	447
Cassa Ammende	0	0	0	0
FSE	480	396	36	7.220
Finanziamento Pubblico	0	0	0	0
Mercato	1.345	1.175	104	1.449
Fondi interprofessionali	0	0	0	0
Formedil	0	0	0	0
Inail	0	0	0	0
	2.928	2.543	192	9.115



Se si analizza invece la % degli allievi, il risultato risulta ovviamente diverso in quanto i corsi finanziati con finanziamenti pubblici interessano una quota minoritaria di allievi (Post diploma, obbligo formativo, apprendistato). Il 47% degli allievi hanno frequentato i corsi "a pagamento", il 16% quelli finanziati con F.S.E ed il 37% quelli in autofinanziamento.



Bandi a cui si è partecipato e gli esiti delle progettazioni

Nell'anno formativo 2017/2018 le attività di progettazione sono state limitate alla partecipazione al Bando "Piani Formativi di Area" relativo all'erogazione gratuita di corsi sulla green building (cappotti e cartongesso), sull'amianto e sui sistemi di gestione ambiente e sicurezza che erano rivolti ad addetti delle imprese edili e liberi professionisti della provincia di Cuneo. Per quanto riguarda invece i bandi "Obbligo di Istruzione" ex Provinciale e Mercato del Lavoro c'è stata la scelta della Regione Piemonte di reiterare i corsi già attivati l'anno precedente, mentre il bando Obbligo Istruzione Regionale per il triennio si era già ottenuta l'approvazione con la progettazione effettuata nell'anno formativo precedente.

Di conseguenza:

- il numero dei corsi approvati e finanziati è risultato in linea con le attese e le attività realizzate dall'Ente nelle precedenti annualità;
- La Scuola Edile, ha continuato ad essere parte attiva con la Responsabile Progettazione in seno sia alle Commissioni del Formedil Nazionale, che alla Commissione Edile istituita dalla Regione Piemonte. **Nel corso dell'anno sono stati avviate e concluse le procedure per la definizione dei profili standard per gli addetti al Restauro e dei muri a secco, mentre rimangono da definire la standardizzazione dei profili professionali inerenti il risparmio energetico e della bioedilizia, oltre al profilo legato alla progettazione ed esecuzione lavori con il metodo B.I.M.**

Il "conto formazione" (Fondimpresa)

E' continuata nell'anno formativo 2017/2018 l'attività formativa organizzata in collaborazione con l'ufficio formazione di Confindustria per l'erogazione della formazione alle imprese utilizzando il "conto formazione". La tabella allegata evidenzia le imprese che negli anni si sono avvalse della collaborazione della Scuola Edile per l'utilizzo del conto formazione.

Azienda	2012/2013	2013/2014	2014/2015	2015/2016	2016/2017	2017/2018
Alpi acque S.p.a.			X			
Ariaudo Costruzioni S.r.l.						
Barberis Aldo S.p.a.		X	X			
Barberis Franco Impresa Costruzioni S.p.A.				X	X	X
Cauda Strade S.r.l.		X			X	X
Co.ge.in. S.p.a.			X	X		
Costruzioni Gullino S.r.l.	X					
Editel S.p.a.		X			X	
F.a.l.f. S.p.a.	X		X	X	X	
F.lli Avignone S.n.c.	X			X	X	
Ferrero Attilio S.p.a.	X					
Ge.la.mo. S.r.l.				X	X	X
Guelfo Costruzioni S.r.l.				X		
Neive Calcestruzzi S.a.s.	X		X			X
Opera S.r.l.		X				
Preve Costruzioni S.p.a.	X					
S.a.i.s.e.f. S.p.a.	X					
S.c.c. S.r.l.	X		X		X	
Selghis Calcestruzzi S.p.a						X
S.i.e.c.i.p. S.r.l.	X					
Sartore F.lli				X		
Tecnoedil Lavori S.c.a.r.l.					X	X
Tomatis Giacomo S.r.l.			X		X	X
Verna Guido S.r.l.			X		X	

Da evidenziare come, quando richiesto, si è analizzata con l'impresa la situazione complessiva della formazione aziendale e si è costruito insieme il **Piano della formazione aziendale**.

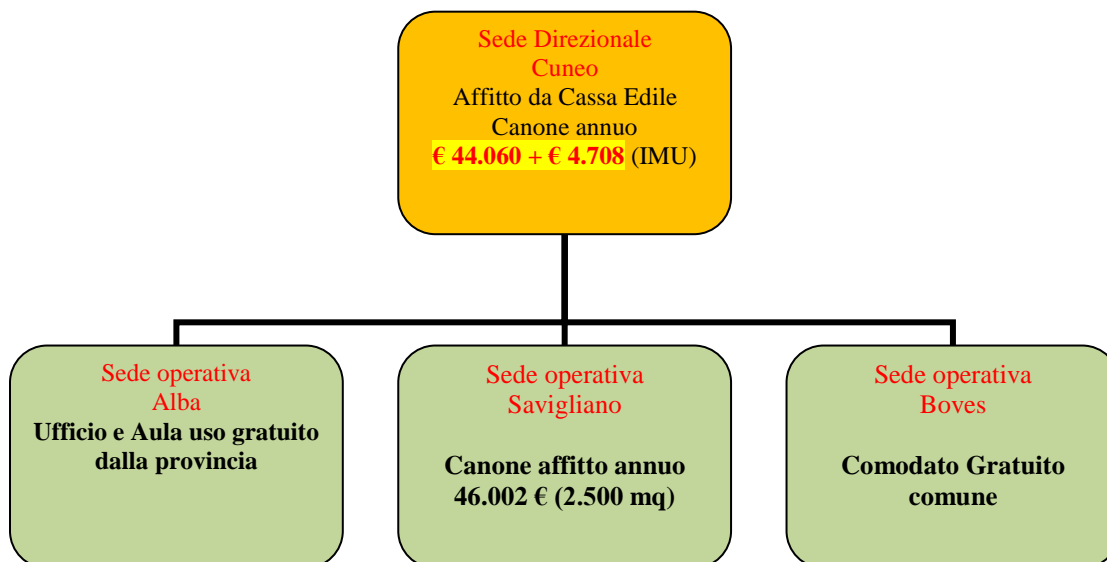
Importante rilevare come il progetto lanciato dal Formedil Nazionale sulla valorizzazione della formazione "situata", svolta direttamente in cantiere/impresa, si sta dimostrando sempre più efficace ed apprezzata sia dai lavoratori che dalle imprese interessate.

Le sedi

E' rimasta sostanzialmente invariata la situazione degli accreditamenti delle sedi della Scuola Edile in provincia. Sono **4** quelle "accreditate" (Cuneo, Savigliano, Alba e Boves), di cui **2 Cuneo e Savigliano accreditate anche per la macrotipologia A (obbligo formativo)**, mentre le sedi di **Alba e Boves** sono accreditate per la formazione continua e l'apprendistato.

La sede di **Boves**, considerata fino a ottobre 2013 sede "occasionale", utilizzata prevalentemente per i corsi per addetti al montaggio, smontaggio e trasformazione ponteggi è stata successivamente come sede operativa, consentendo così per gli anni successivi il trasferimento di attività che prima si svolgevano presso il capannone di corso Gramsci (CN).

Dallo schema che segue, si evidenzia come mentre le sedi di Cuneo e Savigliano risultano in affitto, quelle di Alba e Boves sono concesse alla Scuola Edile in uso gratuito rispettivamente dalla Provincia e dal comune di Boves.



Oltre ai costi degli affitti evidenziati, da rilevare l'investimento per la ristrutturazione della sede di Savigliano che ha impegnato importanti risorse proprie dell'Ente Scuola finalizzate al consolidamento del "triennio" e del corso "tecnico di impresa edile", oltre altre attività formative che implicano la necessità di aule, laboratori ed attrezzature adeguate e rispondenti ai requisiti previsti dal sistema di accreditamento regionale.

Per quanto riguarda la sede di Cuneo, si evidenzia l'addebito dell'IMU, (non dovuto in base a quanto previsto dalle norme di legge) da parte della Cassa Edile corrisposto regolarmente dalla Scuola Edile dall'anno 2010/2011, in assenza di decisioni degli organi dell'ente o accordi sindacali, per un importo complessivo pari a 33.325,16 Euro (comprensivo anche dell'importo addebitato nell'esercizio oggetto d'esame del bilancio).

Si ricorda ancora, che il costo della sede di Savigliano, che fino all'anno formativo 2011/2012 ammontava a 64.000,00 Euro, successivamente alla "ricontrattazione del canone di affitto" con la proprietà, si è ridotto di circa 1/3 (41.000,00 Euro annui).

Successivamente, vista la necessità di poter disporre di locali idonei e rispettosi dei requisiti richiesti dall'accreditamento e tenendo anche conto della necessità di accreditarsi anche per i servizi al lavoro, nell'anno formativo 2014/2015, si sono acquisiti in affitto gli ulteriori 2 appartamenti al 1° piano, che rappresentavano un problema serio per il mantenimento dell'accreditamento, visto che erano occupati da un'altra attività produttiva che interferiva con le attività formative.

Il canone complessivo di affitto, concordato tra il Comitato di Presidenza e la proprietà per tutta la sede ammonta a 46.002,00 Euro.

La diffusione e la distribuzione territoriale delle sedi, se da una parte risponde alle esigenze delle imprese e dei lavoratori, dall'altra presenta evidenti ed ineludibili problemi organizzativi e gestionali, che necessitano di riflessioni e decisioni conseguenti, anche tenendo conto dell'organico dell'ente costituito dalle seguenti risorse:

- Direttore
- 1 impiegata di 6° livello (Responsabile di 2 sedi, Corsi e Progettazione Didattica)
- 2 impiegate di 5° livello (una Ufficio Amministrazione e una Ufficio Segreteria)
- 1 impiegata di 4° livello (Ufficio Segreteria)

Inoltre, l'architettura organizzativa delle sedi dell'Ente, costituita da una sede "direzionale" lontana dalle aule e dai laboratori didattici, presenta incongruenze e controindicazioni, che necessitano di attenta valutazione da parte del Consiglio di Amministrazione, rispetto alle prospettive future.

In questo quadro, occorre ripensare una politica delle sedi e della gestione del personale, finalizzata a garantire un presidio sempre più efficace nei luoghi dove si svolgono i corsi, tenendo conto di quanto previsto dall'accreditamento regionale e sufficientemente adeguati per garantire un servizio di qualità ed efficienza agli utenti.

Dall'anno formativo 2016/2017 è andato a regime il presidio della sede di **Savigliano**, con la presenza mediamente di 2 risorse, anche se permangono ancora ampi margini di miglioramento, per quanto riguardano le attività di segreteria ed il supporto alla gestione dei corsi;

Per quanto riguarda invece il problema dell'ottimizzazione degli spazi, va segnalata la conclusione dei lavori di ristrutturazione dei 2 appartamenti al primo piano che rendono adesso la sede più funzionale ed "accogliente".

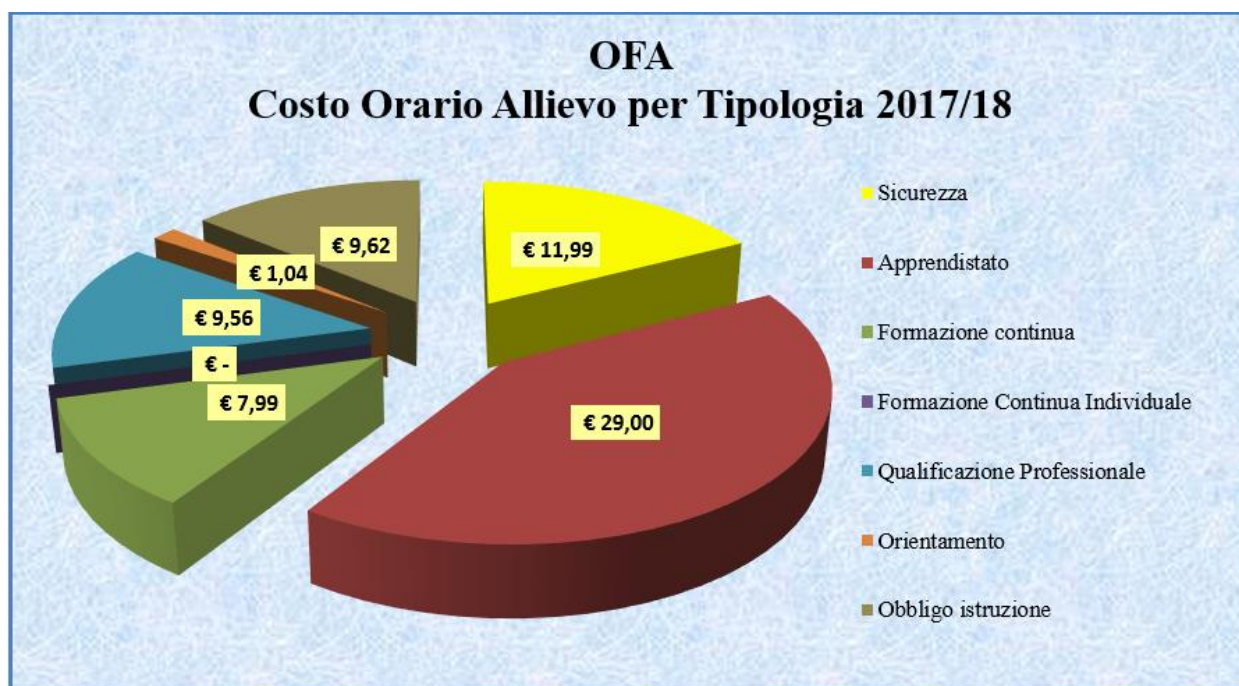
La sede di **Boves**, negli anni passati utilizzata prevalentemente per le attività di laboratorio dell'Orientamento, per i corsi ponteggi parte teorica e i relativi aggiornamenti, per i corsi per la posa piastrelle e la formazione continua, nell'anno in corso non è stata sostanzialmente inutilizzata (1 corso).

La prospettiva di questa sede, visti i cambiamenti e l'evoluzione del settore potrebbe/dovrebbe essere collegata alla necessità di organizzare attività formative legate all' **architettura alpina**, all'arte degli "antichi mestieri", coniugati con l'uso di materiali sostenibili e nuove tecnologie, per fornire professionalità e competenze ai lavoratori ed alle imprese, legate allo sviluppo edilizio sostenibile.

COSTO ORA FORMATIVA ALLIEVO (O.F.A.)

Il C.C.N.L. industria sottoscritto in data 1° luglio 2014, ha definito un nuovo ulteriore parametro di riferimento per misurare il livello di efficienza ed efficacia formativa delle Scuole Edili.

Dalla tabella e dal grafico che segue, si evidenzia come il **Costo Orario per ora Formativa Allievo (O.F.A.)**, della Scuola Edile di Cuneo, si attesta intorno agli **11,53 Euro medi**, che si riduce a **8,04** se il dato è depurato dal costo orario degli apprendisti, rispetto al limite massimo di 20 euro indicati dal C.C.N.L. Questo risultato di efficienza economica, colloca la Scuola Edile di Cuneo tra le più "virtuose" a livello nazionale.



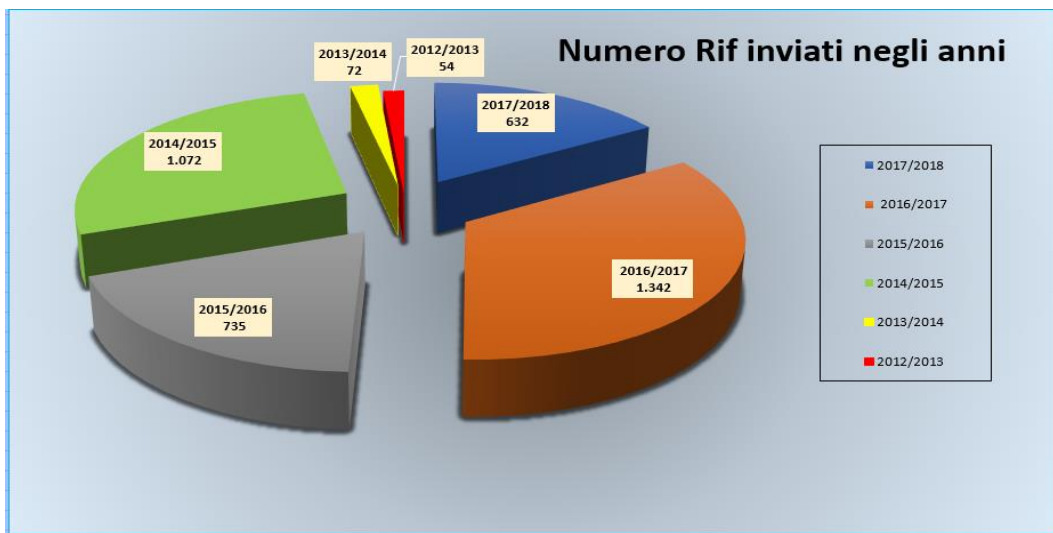
SPERIMENTAZIONE REGISTRO IMPRESA FORMATIVA (R.I.F.)

La Scuola Edile di Cuneo è tra le prime a livello nazionale, ad avere sperimentato con successo il "Registro dell'Impresa Formativa" (R.I.F.). Viene inviato automaticamente alle imprese a conclusione dei corsi, o su loro specifica richiesta e si sta rivelando uno strumento utile ed apprezzato.

Sono stati **3.907** i **Registri Impresa Formativa (R.I.F.)** inviati alle imprese nel periodo dal **19 dicembre 2012** (data dell'inizio della sperimentazione) al **30 settembre 2018**.

E' un servizio dalla riconosciuta ed apprezzata utilità, che si è affermato e consolidato negli anni e si prevede crescerà ancora nel prossimo futuro.

Dal riepilogo che segue si evidenzia come l'anno che ha registrato il maggior numero di R.I.F. sia stato il **2016/2017** con **1.342** documenti rilasciati. Le imprese che hanno ricevuto fin'ora il R.I.F. sono **3.275**, e nel solo biennio **2016/2018** sono state **1.974**.



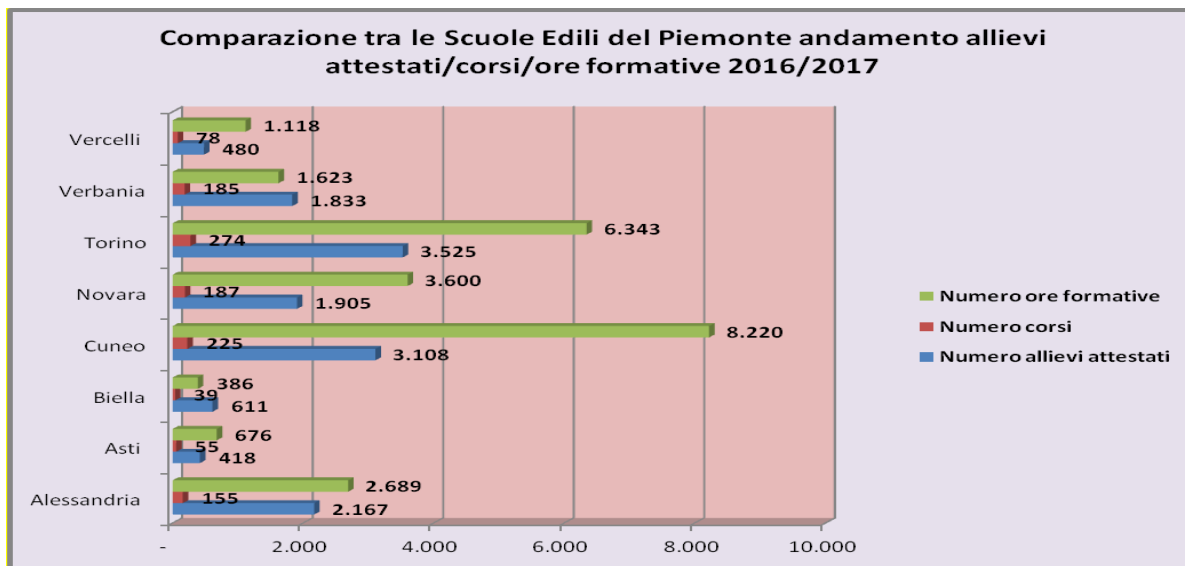
Dei **632** Registri Impresa Formativa inviati nell'anno **2017/2018**, **349** (**56%**) sono stati inviati in automatico a fine corsi e **283** (**44%**) richiesti direttamente dalle singole imprese. Segno evidente che il servizio è apprezzato, soprattutto per il meccanismo di semplificazione e di maggiori certezze per le imprese, che hanno la possibilità di avere in un unico documento tutta la formazione certificata e/o attestata dalla Scuola Edile.

Particolare rilevanza va data in questo quadro, al protocollo nazionale stipulato tra il Formedil Nazionale, la CN/CPT ed il Coordinamento Tecnico delle Regioni, che assume il Registro Impresa Formativa come elemento importante iniziale di valutazione nelle verifiche degli Spresal nei luoghi di lavoro. Sarebbe interessante in questo quadro prevedere incontri con gli Spresal e la DdL per valutarne l'applicazione ed eventuali modalità di collaborazione.

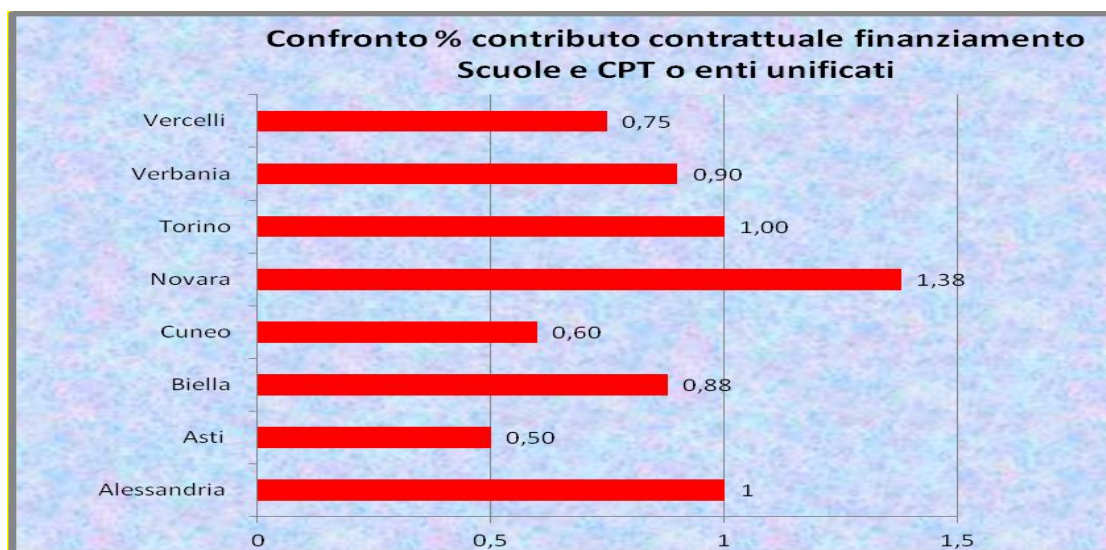


La Scuola Edile di Cuneo nel quadro regionale (dati 2016-2017)

Dalla distribuzione del numero degli allievi, dei corsi e delle ore formative realizzate nel quadro regionale, emerge come la Scuola Edile di Cuneo risultava essere nel 2016/2017 al 2° posto per il numero di allievi attestati e numero corsi ed al 1° posto rispetto al numero di ore formative.



Per quanto riguarda invece, la % del contributo contrattuale versato dalle imprese, la Scuola Edile di Cuneo risulta essere la penultima (dopo c'è solo Asti), con una differenza rispetto alla percentuale massima (Novara) dello 0,78% e dello 0,40% rispetto a quanto previsto dalla contrattazione a Torino.



La Scuola Edile di Cuneo nel contesto nazionale

La Scuola Edile di Cuneo ha da sempre operato, in stretto raccordo e coordinamento con il Formedil Nazionale, partecipando attivamente alla elaborazione dei progetti strutturali ed alle sperimentazioni delle attività formative e di servizi alle imprese.

In particolare, a partire dal 2008, ha partecipato ai gruppi di lavoro che hanno poi definito i diversi **"progetti strutturali"** elaborati e progettati dal Formedil e sperimentati dalle singole Scuole Edili a livello territoriale.

In particolare, si evidenziano:

- **"16 ore prima"**
- **M.I.C.S. (Moduli Integrati Costruire in Sicurezza)**
- **Repertorio competenze**
- **Gestione Banca dati della Formazione in edilizia**
- **Libretto Personale della Formazione Professionale Edile**
- **Registro Impresa Formativa**
- **MICS Capisquadra**

Sono stati impegni importanti che oltre a rappresentare occasioni di confronto e di socializzazione tra le diverse esperienze nazionali, ha favorito una acquisizione di competenze e di relazioni da parte delle risorse coinvolte, che hanno consentito il raggiungimento di risultati apprezzabili e riconoscimenti importanti.

Le verifiche ed i controlli amministrativi e di gestione sull'attività dell'Ente

La Scuola Edile, oltre ad essere "Organismo paritetico" previsto dai C.C.N.L., con l'acquisizione degli accreditamenti regionali è stata riconosciuta anche come **Agenzia Formativa Regionale, con possibilità di accedere a fondi pubblici**. Questo riconoscimento se da una parte ha dato importanti risultati rispetto all'acquisizione di finanziamenti pubblici che hanno consentito la realizzazione di attività formative utili al settore, dall'altra hanno inserito verifiche amministrative e contabili sulla gestione dei corsi, svolte direttamente dalla Regione Piemonte o commissionate a enti e/o soggetti terzi ed Audit interni, che si sono aggiunte alle verifiche contabili previste dallo statuto (**Sindaci Revisori dei Conti e Certificazione del Bilancio**) e dalla contrattazione collettiva.

Risultati degli audit interni

Durante l'anno formativo 2017/2018 sono stati formalizzati alcuni momenti di **audit** interni volti essenzialmente a verificare le corrette modalità di applicazione del sistema organizzativo adottato dall'Ente. Sia gli audit di processo che i monitoraggi effettuati sui corsi **non hanno fatto emergere la presenza di Non Conformità**.

Risultati degli audit di secondo e terzo livello

Durante l'anno le attività erogate dall'Ente Scuola Edile sono state oggetto di verifica da parte di soggetti terzi in molteplici occasioni. I funzionari della Regione hanno effettuato i seguenti monitoraggi:

Sede di Savigliano

- in data 12/03/2018 un funzionario della Regione Piemonte ha verificato la corretta gestione del corso Tecnico Impresa Edile erogato presso la sede di Savigliano: esito positivo
- in data 10/04/2018 un funzionario della Regione Piemonte ha verificato la corretta gestione del corso Biennio Integrato II annualità, erogato presso l'I.T.G. di Saluzzo: esito positivo
- in data 10/04/2018 un funzionario della Regione Piemonte ha verificato la corretta gestione del corso Operatore Edile 1^ annualità, erogato presso la sede di Savigliano: esito positivo

- in data 11/04/2018 un funzionario della Regione Piemonte ha verificato la corretta gestione dei corsi di Sostegno - Operatore Edile 1^ annualità, erogato presso la sede di Savigliano: esito positivo
- in data 12/04/2018 un funzionario della Regione Piemonte ha verificato la corretta gestione di n.2 corsi Apprendistato - art.4, erogati presso la sede di Savigliano: esito positivo
- in data 07/06/2018 un funzionario della Regione Piemonte ha verificato la corretta gestione di n.2 corsi Apprendistato - art.4, erogati presso la sede di Savigliano: esito positivo
- in data 29/08/2018 un funzionario della Regione Piemonte ha verificato la corretta gestione di n.1 corsi Apprendistato - art.4, erogati presso la sede di Savigliano: esito positivo

Sede di Cuneo

- in data 26/03/2018 un funzionario della Regione Piemonte ha verificato la corretta gestione del corso "Addetto alle murature, intonaci e posa materiali lapidei" erogato presso la Casa Circondariale di Cuneo: esito positivo;
- in data 12/07/2018 un funzionario della Regione Piemonte ha verificato la corretta gestione dei corsi della Direttiva Piani Formativi di Area: esito positivo;

Nel mese di ottobre e di novembre del 2017 sono inoltre state gestite le verifiche per il mantenimento della certificazione Iso (Sedi di Cuneo e Savigliano) e dell'Accreditamento regionale Formazione (Sedi di Cuneo, Savigliano, Alba e Boves) e Orientamento (Sedi di Cuneo e Savigliano). Tutte le verifiche hanno avuto esito pienamente positivo, senza che venisse riscontrata la presenza di Non Conformità o criticità di qualsivoglia natura.

I punti critici rispetto ai sistemi di accreditamento per l'obbligo formativo e per i servizi al lavoro, sono tutt'ora rappresentati:

- a) dalla necessità di rafforzare la presenza di risorse di segreteria e gestione/coordinamento attività formative che si svolgono nelle diverse sedi, in particolare Savigliano;
- b) dall'esigenza di incrementare ed ulteriormente qualificare le attività di orientamento, con particolare riferimento ai centri per l'impiego, agli informagiovani, alle famiglie ed agli studenti delle scuole medie e degli Istituti Tecnici, in previsione del consolidamento del "triennio" e del corso per la formazione della figura del "tecnico di impresa edile".

VERBALE DELLA RIUNIONE DEL 21/03/2019
PER LA STESURA DELLA RELAZIONE AL BILANCIO
PER IL PERIODO 01/10/2017-30/09/2018

Viene esaminato il bilancio predisposto a titolo di conto consuntivo esercizio 01/10/17-30/09/18 e tutti gli allegati allo stesso.

Il bilancio consuntivo ricomprende la gestione dell'Ente Scuola Edile, titolare altresì del Comitato Paritetico Territoriale e dell'incarico per l'ufficio R.L.S.T.

Le entrate relative alla parte istituzionale dell'Ente ammontano a complessivi € 929.264,59, importo inferiore rispetto all'esercizio precedente. Si evidenzia in particolare la diminuzione dei ricavi da finanziamenti pubblici, che passano da € 555.967,87 a € 511.292,56 a fronte di un leggero aumento del contributo contrattuale che passa da € 384.530,07 a € 384.850,52, in quanto sono diminuiti il numero dei corsi, quello degli allievi e aumentate invece il numero di ore formative.

I costi riferiti alle attività formative risultano essere aumentati, pur a fronte di un decremento dei ricavi rispetto all'anno precedente.

Si ricorda che, in attesa di approvazione definitiva da parte dell'Ente finanziatore, non esiste certezza assoluta sull'esigibilità dei crediti iscritti a bilancio. Tuttavia, quasi tutte le iscrizioni effettuate negli anni passati, determinati utilizzando il medesimo criterio del bilancio oggetto di approvazione, hanno trovato una sostanziale conferma nei contributi effettivamente pagati.

Nel caso in cui sui rendiconti predisposti per l'approvazione si è avuto modo di verificare un saldo a credito inferiore agli acconti già ricevuti, l'Ente Scuola Edile provvede a rettificare in diminuzione, ove possibile, i ricavi presunti ancor prima che l'ente verificatore provveda a ridurre l'erogazione. Nel corrente esercizio con riferimento a tali operazioni non sono state rilevate sopravvenienze passive.

Le Entrate della gestione commerciale ammontano a € 148.234,61 e risultano in diminuzione rispetto all'esercizio precedente nonostante l'incremento dell'attività formative realizzate previo pagamento del contributo delle imprese.

Il presente esercizio si chiude con un risultato negativo, pari ad € 26.200,82, per l'attività non commerciale. Tale risultato è determinato al netto dell'imputazione dei costi di gestione riferiti all'attività commerciale, calcolati in rapporto al numero complessivo delle ore formative realizzate.

L'attività commerciale registra un avanzo di € 1.656,74 ed il consolidato delle due gestioni registra un disavanzo complessivo di € 24.544,08.

Il patrimonio netto dell'Ente Scuola Edile e del Cpt evidenzia al 30/09/2018 un saldo di €1.121.212 al lordo del deficit patrimoniale della gestione degli R.L.S.T. che complessivamente al 30/09/2018 ammonta a € 189.348,00.

La liquidità sui conti correnti per l'attività non commerciale è pari a € 280.417,93.

Si evidenziano crediti da incassare per un importo pari € 462.860,43 relativi ai corsi organizzati nell'esercizio in corso e nell'esercizio precedente.

I depositi sui c/c dedicati al TFR per la gestione della Scuola Edile e del CPT, corrispondono al maturato al 30 settembre 2017.

Nel prendere atto della disdetta dell'accordo del 29 giugno 2010 che regolamentava il funzionamento dei R.L.S.T. ed il relativo finanziamento e della sottoscrizione dei nuovi accordi tra le parti sociali stipulati in data 25 ottobre 2018, si evidenzia che contrariamente agli anni precedenti il risultato tra componenti positivi e negativi della specifica ed autonoma gestione RLST ha comportato per l'esercizio chiuso al 30 settembre 2018 l'emergere di un avanzo economico di € 18.413,08, che va leggermente ad alleggerire il Deficit Patrimoniale della specifica e autonoma gestione RLST portandolo ad un valore di deficit complessivo al 30 settembre 2018 di - 189.348,00 Euro.

Si prende inoltre atto che gli accordi sottoscritti tra le parti sociali prevedono comunque che il debito contratto dalla gestione R.L.S.T. nei confronti dell'Ente Scuola sarà sanato attraverso le risorse residue che saranno calcolate tra l'importo derivante dalla % dello 0,26 previsto e le quote da attribuire alle parti sociali per il funzionamento R.L.S.T. ed osservatorio di settore.

A conclusione della riunione si ritiene che il bilancio consuntivo possa essere presentato al Consiglio di Amministrazione per l'approvazione.

Per ciò che riguarda il bilancio preventivo si prende atto del deficit previsto per il conto economico complessivo dato dalla sommatoria della parte istituzionale e quella a rilevanza IVA. La riduzione prospettica dei corsi verso gli esterni segnala una difficoltà del settore che si spera possa essere superata o comunque migliorata.

Influisce altresì l'entità degli ammortamenti che risultano incrementati rispetto al periodo antecedente in conseguenze alla ristrutturazione della sede di Savigliano.

Si raccomanda pertanto, una puntuale e costante verifica dell'andamento economico 2019/2020 rispetto al budget economico adottato con particolare attenzione al contenimento dei costi, atteso che il perdurare della crisi economica potrebbe determinare variazioni legate ai contributi istituzionali invitando l'organo amministrativo a valutare manovre di riequilibrio.

IL COLLEGIO DEI SINDACI REVISORI

Dott. Gola Gian Luigi

Dott. Maina Enrico

Dott. Stefano Beltritti

**Ente Scuola per l'Addestramento
Professionale Edile della Provincia di Cuneo**

Relazione della
Società di Revisione Indipendente
sul Bilancio dell'Esercizio
al 30 settembre 2018

RELAZIONE DELLA SOCIETA' DI REVISIONE INDIPENDENTE

*Agli Amministratori
dell'“Ente Scuola per l'Addestramento Professionale Edile
della Provincia di Cuneo”*

Giudizio

Abbiamo svolto la revisione contabile del bilancio d'esercizio dell'Ente Scuola per l'Addestramento Professionale Edile della Provincia di Cuneo costituito dallo Stato Patrimoniale al 30 settembre 2018, dal Conto Economico per l'esercizio chiuso a tale data e dalla Relazione Accompagnatoria.

A nostro giudizio, il bilancio d'esercizio dell'Ente è stato redatto, in tutti gli aspetti significativi, in conformità alle “Linee Guida per il Bilancio Tipo degli Enti Unici Scuole Edili e CPT” definite dagli Organismi Nazionali di Categoria che ne disciplinano i criteri di redazione, così come illustrato nella Relazione Accompagnatoria.

Elementi alla base del giudizio

Abbiamo svolto la revisione contabile in conformità ai Principi di Revisione Internazionali (ISA Italia). Le nostre responsabilità ai sensi di tali principi sono ulteriormente descritte nella sezione *Responsabilità della società di revisione per la revisione contabile del bilancio d'esercizio* della presente relazione. Siamo indipendenti rispetto all'Ente in conformità alle norme ed ai principi in materia di etica e di indipendenza applicabili nell'ordinamento italiano alla revisione contabile del bilancio. Riteniamo di aver acquisito elementi probativi sufficienti ed appropriati su cui basare il nostro giudizio.

Richiamo d'informativa

L'avanzo economico dell'esercizio di circa 18.000 Euro della specifica e autonoma gestione RLST, ha ridotto il preesistente Deficit Patrimoniale sempre della specifica e autonoma gestione RLST, portandolo ad un valore deficitario complessivo al 30 settembre 2018, ovvero Patrimonio Netto Negativo, di circa 189.000 Euro.

Situazione patrimoniale-finanziaria deficitaria, che dovrà essere ripianata nel corso dei prossimi esercizi attraverso il percorso individuato dagli Accordi Provinciali del 25 ottobre 2018 in tema di ridefinizione del sistema RLST della provincia di Cuneo.

Altri aspetti

La presente relazione non è emessa ai sensi di Legge, stante il fatto che l'Ente Scuola per l'Addestramento Professionale Edile della Provincia di Cuneo, Ente Non Commerciale Associativo di Categoria per la formazione e la sicurezza in edilizia, nell'esercizio chiuso al 30 settembre 2018 non era obbligato alla Revisione Legale dei Conti. Il nostro incarico a titolo volontario, ci è stato conferito in ottemperanza degli obblighi contrattuali previsti dalle disposizioni del C.C.N.L. dell'edilizia.

Responsabilità degli Amministratori e del Collegio Sindacale per il Bilancio d'Esercizio

Gli amministratori sono responsabili per la redazione del bilancio d'esercizio in conformità alle "Linee Guida per il Bilancio Tipo degli Enti Unici Scuole Edili e CPT" definite dagli Organismi Nazionali di Categoria che ne disciplinano i criteri di redazione e, nei termini previsti dalla legge, per quella parte del controllo interno dagli stessi ritenuta necessaria per consentire la redazione di un bilancio che non contenga errori significativi dovuti a frodi o a comportamenti o eventi non intenzionali.

Gli amministratori sono responsabili per la valutazione della capacità dell'Ente di continuare ad operare come un'entità in funzionamento e, nella redazione del bilancio d'esercizio, per l'appropriatezza dell'utilizzo del presupposto della continuità aziendale, nonché per una adeguata informativa in materia. Gli amministratori utilizzano il presupposto della continuità aziendale nella redazione del bilancio d'esercizio a meno che abbiano valutato che sussistano le condizioni per la liquidazione dell'Ente o per l'interruzione dell'attività o non abbiano alternative realistiche a tali scelte.

Il Collegio Sindacale ha la responsabilità della vigilanza, nei termini previsti dalla legge, sul processo di predisposizione dell'informativa finanziaria dell'Ente.

Responsabilità della società di revisione per la revisione contabile del bilancio d'esercizio

I nostri obiettivi sono l'acquisizione di una ragionevole sicurezza che il bilancio d'esercizio nel suo complesso non contenga errori significativi, dovuti a frodi o a comportamenti o eventi non intenzionali, e l'emissione di una relazione di revisione che includa il nostro giudizio. Per ragionevole sicurezza si intende un livello elevato di sicurezza che, tuttavia, non fornisce la garanzia che una revisione contabile svolta in conformità ai principi di revisione internazionali (ISA Italia) individui sempre un errore significativo, qualora esistente. Gli errori possono derivare da frodi o da comportamenti o eventi non intenzionali e sono considerati significativi qualora ci si possa ragionevolmente attendere che essi, singolarmente o nel loro insieme, siano in grado di influenzare le decisioni economiche prese dagli utilizzatori sulla base del bilancio d'esercizio.

Nell'ambito della revisione contabile svolta in conformità ai principi di revisione internazionali (ISA Italia), abbiamo esercitato il giudizio professionale e abbiamo mantenuto lo scetticismo professionale per tutta la durata della revisione contabile. Inoltre:

- abbiamo identificato e valutato i rischi di errori significativi nel bilancio d'esercizio, dovuti a frodi o a comportamenti o eventi non intenzionali; abbiamo definito e svolto procedure di revisione in risposta a tali rischi; abbiamo acquisito elementi probativi sufficienti ed appropriati su cui basare il nostro giudizio. Il rischio di non individuare un errore significativo dovuto a frodi è più elevato rispetto al rischio di non individuare un errore significativo derivante da comportamenti o eventi non intenzionali, poiché la frode può implicare l'esistenza di collusioni,

falsificazioni, omissioni intenzionali, rappresentazioni fuorvianti o forzature del controllo interno;

- abbiamo acquisito una comprensione del controllo interno rilevante ai fini della revisione contabile allo scopo di definire procedure di revisione appropriate nelle circostanze e non per esprimere un giudizio sull'efficacia del controllo interno dell'Ente;
- abbiamo valutato l'appropriatezza dei principi contabili utilizzati nonché la ragionevolezza delle stime contabili effettuate dagli amministratori, inclusa la relativa informativa;
- siamo giunti ad una conclusione sull'appropriatezza dell'utilizzo da parte degli amministratori del presupposto della continuità aziendale e, in base agli elementi probativi acquisiti, sull'eventuale esistenza di una incertezza significativa riguardo a eventi o circostanze che possono far sorgere dubbi significativi sulla capacità dell'Ente di continuare ad operare come un'entità in funzionamento. In presenza di un'incertezza significativa, siamo tenuti a richiamare l'attenzione nella relazione di revisione sulla relativa informativa di bilancio, ovvero, qualora tale informativa sia inadeguata, a riflettere tale circostanza nella formulazione del nostro giudizio. Le nostre conclusioni sono basate sugli elementi probativi acquisiti fino alla data della presente relazione. Tuttavia, eventi o circostanze successivi possono comportare che l'Ente cessi di operare come un'entità in funzionamento;
- abbiamo valutato la presentazione, la struttura e il contenuto del bilancio d'esercizio nel suo complesso, inclusa l'informativa, e se il bilancio d'esercizio rappresenti le operazioni e gli eventi sottostanti in modo da fornire una corretta rappresentazione.

Abbiamo comunicato ai responsabili delle attività di governance, identificati ad un livello appropriato come richiesto dagli ISA Italia, tra gli altri aspetti, la portata e la tempistica pianificate per la revisione contabile e i risultati significativi emersi, incluse le eventuali carenze significative nel controllo interno identificate nel corso della revisione contabile.

Torino, 20 marzo 2019

Baker Tilly Revisi S.p.A.



Luciano Boraso
Legale Rappresentante

BILANCIO 2017/2018 ENTE SCUOLA EDILE CUNEO

		<u>Stato Patrimoniale al 30 settembre 2018</u>		
Attività'	30/09/2017	30/09/2018	Passività'	30/09/2017
CASSA	666	330	DEBITI VERSO FORNITORI	18.333
BANCHE	548.356	415.212	DEBITI DIVERSI	68.020
CREDITI VERSO CASSA EDILE	85.047	119.666	RATEI E RISCONTI PASSIVI	13.799
CREDITI VERSO ENTI FINANZIATORI PER PROGETTI FORMATIVI	429.869	462.860	FONDO TFR DIPENDENTI	212.892
CREDITI VERSO CLIENTI E FATTURE DA EMETTERE	800	37		
CREDITI DIVERSI	30.139	30.785		
RATEI E RISCONTI ATTIVI	25.952	25.716		
IMMOBILIZZAZIONI IMMATERIALI	131.420	47.491	FONDO AMM.TO IMMOB. IMMATERIALI	43.524
IMMOBILIZZAZIONI MATERIALI	561.381	864.637	FONDO AMM.TO IMMOB. MATERIALI	519.066
			<u>PATRIMONIO NETTO GESTIONE SCUOLA EDILE E CPI</u>	
			PATRIMONIO SOCIALE	1.083.716
			AVANZO/(DISAVANZO) DI GESTIONE	62.040
			TOTALE P.N. SCUOLA EDILE + CPI	1.145.756
			<u>DEFICIT PATRIMONIALE GESTIONE RLST</u>	
			DEFICIT GESTIONE RLST ANTE 2007	-40.119
			DEFICIT	-139.243
			DISAVANZO GESTIONE RLST	-28.399
			DEFICIT PATRIMONIALE GESTIONE RLST	-207.761
TOTALE ATTIVO	<u>1.813.629</u>	<u>1.966.734</u>	TOTALE PASSIVO+P.N.	<u>1.813.629</u>
CONTI D'ORDINE			CONTI D'ORDINE	
IMPEGNI E GARANZIE			IMPEGNI E GARANZIE	

BILANCIO 2017/2018 ENTE SCUOLA EDILE CUNEO

<u>Conto Economico esercizio 1/10/2017 - 30/9/2018</u>		30/09/2017	30/09/2018	Componenti positivi	30/09/2017	30/09/2018
<i>Componenti negativi</i>						
SPESA PER IL PERSONALE DIPENDENTE RLST		112.635	66.045	CONTRIBUTI CONTRATTUALI RLST	105.113	96.460
SPESA GENERALI RLST		16.624	9.192	PROVENTI FINANZIARI RLST	87	114
AMMORTAMENTI RLST				PROVENTI STRAORDINARI RLST	22	6
ONERI FINANZIARI RLST		135	115			
ONERI FISCALI E TRIBUTARI RLST		4.201	2.648			
ONERI STRAORDINARI RLST		27	168			
AVANZO GESTIONE RLST			18.413	DISAVANZO GESTIONE RLST	28.399	
TOTALE GESTIONE RLST		133.621	96.581	TOTALE GESTIONE RLST	133.621	96.581
				GESTIONE RLST		
<i>Componenti positivi</i>						
				GESTIONE SCUOLA EDILE E CPT		
SPESA ATTIVITÀ FORMATIVA NON FINANZIATA		34.469	37.639	CONTRIBUTI CONTRATTUALI	368.532	364.444
SPESA ATTIVITÀ FORMATIVA FINANZIATA		282.557	315.070	CONTRIBUTI FORMAZIONE INTERINALE	15.998	20.406
SPESA ATTIVITÀ FORMATIVA COMMERCIALE		58.720	65.957	ENTRATE PER CORSI DI FORMAZIONE FINANZIATI	555.968	511.293
SPESA PER IL PERSONALE DIPENDENTE + CONTRIBUZIONE EQUIPARATI		319.692	304.666	ENTRATE PER CORSI DI FORMAZIONE A PAGAMENTO	166.849	119.188
SPESA PER CONSULENZE ESTERNE		33.899	35.165	PROVENTI DIVERSI	1.194	53.707
SPESA GENERALI		190.399	184.499	PROVENTI FINANZIARI	9.893	8.405
SPESA PROMOZIONALI		20.036	18.165	PROVENTI STRAORDINARI	2.206	56
AMMORTAMENTI		17.316	55.295			
ONERI FINANZIARI		1.183	683			
ONERI FISCALI E TRIBUTARI		31.732	27.737			
ONERI STRAORDINARI		11.526	1.067			
SPESA PER IL PERSONALE DIPENDENTE CPT		38.215	36.874			
SPESA GENERALI CPT		17.557	17.957			
ONERI FISCALI E TRIBUTARI CPT		1.300	1.270			
AVANZO DI GESTIONE		62.040		DISAVANZO DI GESTIONE		24.544
TOTALE COMPONENTI NEGATIVI		1.120.640	1.102.043	TOTALE COMPONENTI POSITIVI	1.120.640	1.102.043

ESE ISTITUZIONALE - NON COMMERCIALE

	Bilancio Consuntivo		Bilancio Preventivo		Bilancio Consuntivo		Bilancio Preventivo	
	01/10/2016-30/09/2017		01/10/2017-30/09/2018		01/10/2017-30/09/2018		01/10/2018-30/09/2019	
	Entrate	Uscite	Entrate	Uscite	Entrate	Uscite	Entrate	Uscite
Contributi Contrattuali Cassa Edile	368.531,72		350.000,00		364.444,44		360.000,00	
Contributi Contrattuali Formazione Interinale	15.998,35		7.000,00		20.406,08		18.000,00	
Entrate per Corsi di formazione finanziati	555.967,87		500.000,00		511.292,56		590.300,00	
Contributi per iscrizione corsi								
Entrate diverse	1.194,00				26.546,67		23.800,00	
Proventi Finanziari	7.745,14		7.000,00		6.518,81		6.500,00	
Proventi Straordinari	1.386,63				56,03			
Totale	950.823,71		864.000,00		929.264,59		998.600,00	
Spese attività formativa non finanziata		34.468,86		29.500,00		37.639,18		31.600,00
Spese attività formativa finanziata		282.557,26		315.000,00		315.070,36		380.700,00
Spese personale dipendente + contribuzione equiparati		271.157,57		249.000,00		256.233,54		251.330,00
Spese per collaboratori esterni/consulenze		29.239,21		30.295,00		30.535,10		31.324,00
Spese generali		176.640,34		158.530,00		171.834,45		161.335,00
Spese promozionali		16.994,46		13.280,00		15.276,91		13.694,00
Ammortamenti		17.316,43		65.100,00		55.294,99		62.000,00
Oneri finanziari		856,41		950,00		448,20		550,00
Oneri fiscali e tributari		16.839,65		17.000,00		16.057,04		17.380,00
Oneri fiscali e tributari CPT		1.299,56		1.300,00		1.269,60		1.340,00
Oneri straordinari		1.392,78				974,21		
Spese personale dipendente CPT		38.214,98		38.200,00		36.874,45		37.830,00
Spese generali CPT		17.556,88		17.600,00		17.957,38		17.530,00
Spese consulenze CPT								
Totale		904.534,39		935.755,00		955.465,41		1.006.613,00
Avanzo gestione		46.289,32		71.755,00		26.200,82		8.013,00
Disavanzo gestione								
Totale	0,00	46.289,32	71.755,00	0,00	26.200,82	0,00	8.013,00	0,00
Totale a pareggio	950.823,71	950.823,71	935.755,00	935.755,00	955.465,41	955.465,41	1.006.613,00	1.006.613,00

ESE COMMERCIALE

	Bilancio Consuntivo		Bilancio Preventivo		Bilancio Consuntivo		Bilancio Preventivo	
	01/10/2016-30/09/2017		01/10/2017-30/09/2018		01/10/2017-30/09/2018		01/10/2018-30/09/2019	
	Entrate	Uscite	Entrate	Uscite	Entrate	Uscite	Entrate	Uscite
Entrate Corsi di formazione a pagamento	166.848,60		110.000,00		119.187,91		140.000,00	
Proventi finanziari	2.148,11		2.000,00		1.885,79		1.800,00	
Proventi straordinari	819,21				0,26			
Proventi Diversi					27.160,65		16.393,44	
Totale	169.815,92		112.000,00		148.234,61		158.193,44	
Spese attività formativa commerciale		58.719,51		57.500,00		65.956,78		91.000,00
Spese personale dipendente + contribuzione equiparati		48.534,71		51.000,00		48.432,33		55.170,00
Spese per collaboratori esterni/consulenze		4.659,51		6.205,00		4.630,02		6.876,00
Spese generali		13.758,20		32.470,00		12.664,78		35.415,00
Spese promozionali		3.041,59		2.720,00		2.887,59		3.006,00
Oneri finanziari		341,38		400,00		234,30		300,00
Oneri fiscali e tributari		14.877,24		15.500,00		11.679,63		11.400,00
Oneri straordinari		10.132,80				92,44		
Totale	154.064,94		165.795,00		146.577,87		203.167,00	
Avanzo gestione		15.750,98				1.656,74		
Disavanzo gestione			53.795,00				44.973,56	
Totale	0,00	15.750,98	53.795,00	0,00	0,00	1.656,74	44.973,56	0,00
Totale a pareggio	169.815,92	169.815,92	165.795,00	165.795,00	148.234,61	148.234,61	203.167,00	203.167,00

ESE ISTITUZIONALE - NON COMMERCIALE E COMMERCIALE

	Bilancio Consuntivo		Bilancio Preventivo		Bilancio Consuntivo		Bilancio Preventivo	
	01/10/2016-30/09/2017		01/10/2017-30/09/2018		01/10/2017-30/09/2018		01/10/2018-30/09/2019	
	Entrate	Uscite	Entrate	Uscite	Entrate	Uscite	Entrate	Uscite
Contributi Contrattuali Cassa Edile	368.531,72		350.000,00		364.444,44		360.000,00	
Contributi Contrattuali Formazione Interinale	15.998,35		7.000,00		20.406,08		18.000,00	
Entrate per Corsi di formazione finanziati	555.967,87		500.000,00		511.292,56		590.300,00	
Entrate Corsi di formazione a pagamento	166.848,60		110.000,00		119.187,91		140.000,00	
Contributi per iscrizione corsi	-		-		-		-	
Entrate diverse	1.194,00		-		53.707,32		40.193,44	
Proventi Finanziari	9.893,25		9.000,00		8.404,60		8.300,00	
Proventi Straordinari	2.205,84		0,00		56,29		-	
Totale	1.120.639,63		976.000,00		1.077.499,20		1.156.793,44	
Spese attività formativa non finanziata		34.468,86		29.500,00		37.639,18		31.600,00
Spese attività formativa finanziata		282.557,26		315.000,00		315.070,36		380.700,00
Spese attività formativa commerciale		58.719,51		57.500,00		65.956,78		91.000,00
Spese personale dipendente + contribuzione equiparati		319.692,28		300.000,00		304.665,87		306.500,00
Spese per collaboratori esterni/consulenze		33.898,72		36.500,00		35.165,12		38.200,00
Spese generali		190.398,54		191.000,00		184.499,23		196.750,00
Spese promozionali		20.036,05		16.000,00		18.164,50		16.700,00
Ammortamenti		17.316,43		65.100,00		55.294,99		62.000,00
Oneri finanziari		1.197,79		1.350,00		682,50		850,00
Oneri fiscali e tributari		31.716,89		32.500,00		27.736,67		28.780,00
Oneri fiscali e tributari CPT		1.299,56		1.300,00		1.269,60		1.340,00
Oneri straordinari		11.525,58		-		1.066,65		-
Spese personale dipendente CPT		38.214,98		38.200,00		36.874,45		37.830,00
Spese generali CPT		17.556,88		17.600,00		17.957,38		17.530,00
Spese consulenze CPT		-						
Totale		1.058.599,33		1.101.550,00		1.102.043,28		1.209.780,00
Avanzo gestione		62.040,30						
Disavanzo gestione				125.550,00		24.544,08		52.986,56
Totale	0,00	62.040,30		0,00		24.544,08		0,00
Totale a pareggio	1.120.639,63	1.120.639,63		1.101.550,00		1.102.043,28		1.209.780,00

	Bilancio Consuntivo		Bilancio Preventivo		Bilancio Consuntivo	
	01/10/2016-30/09/2017		01/10/2017-30/09/2018		01/10/2017-30/09/2018	
	Entrate	Uscite	Entrate	Uscite	Entrate	Uscite
Contributi Contrattuali RLST	105.113,46		67.433,33		96.460,09	
Contributi inform. E formaz. RLST						
Proventi Finanziari RLST	86,74				114,45	
Proventi Straordinari RLST	21,56				6,07	
Totale	105.221,76		67.433,33		96.580,61	
Spese personale RLST		112.634,85		47.671,42		66.044,94
Spese generali RLST		16.623,70		8.500,00		9.191,64
Ammortamenti						
Oneri finanziari		134,93		50,00		115,21
Oneri fiscali e tributari		4.200,93		2.100,00		2.647,88
Oneri straordinari		26,51				167,86
Totale		133.620,92		58.321,42		78.167,53
Avanzo gestione				9.111,91		18.413,08
Disavanzo gestione	28.399,16					
Totale	28.399,16		-	9.111,91	-	18.413,08
Totale a pareggio	133.620,92	133.620,92	67.433,33	67.433,33	96.580,61	96.580,61

NOTA INTEGRATIVA/RELAZIONE TECNICA

PRINCIPI CONTABILI E CRITERI DI VALUTAZIONE

Disponibilità liquide

Le disponibilità liquide sono iscritte in bilancio al loro valore nominale e riflettono l'effettiva consistenza alla data di bilancio della cassa e dei depositi bancari.

Crediti

I crediti sono iscritti al valore nominale, che riflette il valore presumibile di realizzo.

I crediti verso gli Enti Pubblici (Amministrazione Provinciale e Regione) sono relativi ai corsi già regolarmente svolti e terminati, già riparametrati in base agli allievi attestati.

Ratei e risconti

I ratei comprendono i componenti positivi e negativi di competenza che avranno manifestazione numeraria in esercizi successivi. Risultano calcolati secondo il criterio della competenza economica e temporale.

I risconti comprendono i componenti negativi e positivi di competenza di futuri esercizi che hanno avuto manifestazione numeraria nell'esercizio. Risultano calcolati secondo il criterio della competenza economica temporale.

Immobilizzazioni materiali e fondo ammortamento

Le immobilizzazioni materiali sono iscritte in bilancio al costo storico di acquisto. Gli eventuali costi per le manutenzioni e le riparazioni straordinari e per gli ammodernamenti e le migliorie che ne allungano la vita utile sono capitalizzati al valore dei relativi cespiti.

La quota di ammortamento imputata al conto economico in base alle seguenti percentuali:

macchine ufficio elettroniche	20%
mobili e arredi	12%
beni inferiori a 516,46 €	100%
impianti generici	15%
impianti telefonici	15%
automezzi	25%
spese pluriennali	20%
attrezzature varie	15%

Le spese pluriennali relative ai laboratori in locazione sono imputate per gli anni stabiliti sul contratto di locazione.

Per i cespiti acquistati nell'esercizio, le aliquote ordinarie sono state ridotte al 50%.

Immobilizzazione immateriali

Le immobilizzazioni immateriali sono iscritte in bilancio al costo di acquisto al netto degli ammortamenti in conto calcolati in base alle seguenti aliquote:

software	33%
----------	-----

Debiti

I debiti sono iscritti al valore nominale.

Fondo TFR

Il Fondo trattamento di fine rapporto rappresenta il debito maturato verso il personale dipendente alla data del 30 settembre 2017, calcolato sulla base delle vigenti norme di legge, al netto delle eventuali anticipazioni corrisposte.

Componenti positivi e negativi

I componenti positivi e negativi risultano contabilizzati secondo il principio della competenza temporale.

Conti d'ordine

Risultano costituiti dalle garanzie prestate dall'Ente a favore di soggetti terzi relativamente alla propria attività istituzionale e formativa.

Ricomprensione l'insieme delle polizze fideiussorie stipulate dall'Ente a favore dei soggetti erogatori dei finanziamenti dei vari progetti, relativamente ai progetti formativi non ancora completamente sottoposti a verifica degli organi competenti e svincolanti.

ANALISI DELLE VOCI DI BILANCIO

STATO PATRIMONIALE – ATTIVO

Cassa

La voce Cassa rappresenta la consistenza della cassa alla data di bilancio e ammonta a € 330,19; nell'anno precedente ammontava a € 665,92, così suddivisa:

	2016/2017	2017/2018
CASSA ISTITUZIONALE	€ 123,68	€ 162,93
CASSA COMMERCIALE	€ 364,94	€ 162,12
TOTALE SCUOLA + CPT	€ 488,62	€ 325,05
CASSA RLST	€ 177,30	€ 5,14
TOTALE SCUOLA + CPT + RLST	€ 665,92	€ 330,19

Banche

Al 30 settembre 2018 i depositi ammontano a € 415.211,83 in diminuzione rispetto all'esercizio precedente, che risultavano pari a € 548.355,64.

Sono rappresentati dal saldo contabile delle disponibilità finanziarie sui conti correnti aperti dall'Ente con la Banca Alpi Marittime nei seguenti conti:

	2016/2017	2017/2018
CARTA DI CREDITO	-€ 738,36	-€ 627,44
CONTO ISTITUZIONALE B.A.M.	€ 214.891,77	€ 62.788,04
CONTO COMMERCIALE B.A.M.	€ 126.764,51	€ 133.698,06
CONTO TFR B.A.M.	€ 196.167,77	€ 218.257,33
TOTALE SCUOLA + CPT	€ 537.085,69	€ 414.115,99
CONTO RLST B.A.M.	€ 11.269,95	€ 1.095,84
TOTALE SCUOLA + CPT + RLST	€ 548.355,64	€ 415.211,83

Crediti verso Cassa Edile

Ammontano complessivamente a € 119.666,49 rispetto a € 85.046,78 dell'esercizio precedente; nella tabella sottostante si evidenzia la suddivisione dei crediti per mese di competenza.

MESE	IMPORTO	MESE	IMPORTO
ago-17	€ 25.277,69	ago-18	€ 28.522,88
set-17	€ 41.519,68	set-18	€ 42.659,36
TOTALE SCUOLA + CPT	€ 66.797,37	TOTALE SCUOLA + CPT	€ 71.182,24
ago-17	€ 6.852,16	apr-mag18	€ 18.484,25
set-17	€ 11.397,25	giu-set18	€ 30.000,00
TOTALE RLST	€ 18.249,41	TOTALE RLST	€ 48.484,25
TOTALE SCUOLA + CPT + RLST	€ 85.046,78	TOTALE SCUOLA + CPT + RLST	€ 119.666,49

Crediti verso Soggetti finanziatori progetti formativi

I Crediti verso soggetti finanziatori rappresentano gli importi ancora da riscuotere a fronte di attività formative finanziate ed erogate nell'esercizio; al 30 settembre ammontano a € 462.860,43 in aumento rispetto all'esercizio precedente il cui ammontare era pari a € 429.868,52. Di seguito si elenca il dettaglio dei finanziamenti ancora da incassare per tipologia di corsi e per anno formativo.

SUDDIVISIONE PER TIPOLOGIA CORSI	2016/2017	2017/2018
DIRETTIVA APPRENDISTATO ART.3 QUALIFICA DI MESTIERE – 2015/16-2016/17	45.291,00 €	
DIRETTIVA APPRENDISTATO ART.3 QUALIFICA DI MESTIERE – 2016/17-2017/18	33.716,00 €	33.460,00 €
DIRETTIVA APPRENDISTATO ART.4 – APP. PROFESSIONALIZZANTE 2017/18		14.673,00 €
DIRETTIVA MERCATO DEL LAVORO 2017/18 BANDO REGIONALE		252.976,00 €
DIRETTIVA MERCATO DEL LAVORO 2016/17 BANDO REGIONALE	263.296,00 €	
DIRETTIVA OBBLIGO ISTRUZIONE/ DIRITTO DOVERE 2017/18		56.400,00 €
DIRETTIVA OBBLIGO ISTRUZIONE/ DIRITTO DOVERE 2016/17	2.960,00 €	
DIRETTIVA OBBLIGO ISTRUZIONE/DIRITTO DOVERE 2017/18 BANDO REGIONALE		95.714,00 €
DIRETTIVA OBBLIGO ISTRUZIONE/DIRITTO DOVERE 2016/17 BANDO REGIONALE	105.560,00 €	
BANDO PIANI FORMATIVI DI AREA 2017/18		7.025,76 €
CONTRIBUTI FORMEDIL PER PERCORSO FORMATIVO MICSXCAPO – 2015/16-2016/17	6.400,00 €	
BANDO OBIETTIVO ORIENTAMENTO PIEMONTE	6.361,52 €	2.611,67
TOTALE	429.868,52 €	462.860,43 €

VEDI ALLEGATI 2 A/B/C: DETTAGLIO ENTRATE CORSI FINANZIATI PER TIPOLOGIA CORSI ANNO 2017/2018

Crediti verso clienti e Fatture da Emettere

Rappresentano gli importi da riscuotere relativi ai corsi di formazione a pagamento attinenti all'attività commerciale; ammontano a € 36,60 e sono diminuiti rispetto all'anno precedente il cui ammontare era pari a € 800,00.

Crediti diversi

I crediti diversi comprendono crediti di varia natura per un importo totale di € 30.785,26, in aumento rispetto all'esercizio precedente il cui ammontare risultava pari a € 30.138,67.

	2016/2017	2017/2018
CREDITI C/ACCONTO IRAP ISTITUZIONALE	€ 10.442,63	€ 9.992,08
CREDITI C/ACCONTO IRAP COMMERCIALE	€ 1.389,33	€ 1.574,33
ERARIO C/CREDITI IRAP	€ 634,21	
CREDITI C/ACCONTO IRES COMMERCIALE	€ 10.393,00	€ 11.692,00
ERARIO C/CREDITI IRES	€ 3.864,80	
C/ANTICIPI DIPENDENTI ESE	€ 309,87	€ 309,87
CREDITI DIVERSI		€ 3.676,67
CREDITI IVA C/ERARIO	-€ 195,75	€ 29,57
TOTALE SCUOLA + CPT	€ 26.838,09	€ 27.274,52
C/ANTICIPI DIPENDENTI RLST	€ 459,87	
CREDITI INPS PERMESSI L.104/92	€ 347,25	
CREDITI C/ACCONTO IRAP	€ 2.493,46	€ 3.510,74
TOTALE RLST	€ 3.300,58	€ 3.510,74
TOTALE SCUOLA + CPT + RLST	€ 30.138,67	€ 30.785,26

Ratei e risconti attivi

La somma dei ratei attivi e i risconti attivi ammontano complessivamente a € 25.716,04.

I risconti attivi sono componenti negativi di competenza di esercizi successivi la cui manifestazione numeraria è avvenuta nell'esercizio, sono così suddivisi:

	2016/2017	2017/2018
COSTI PUBBLICITARI	€ 6.011,78	€ 4.873,90
COSTI DI ABBONAMENTI	€ 219,53	€ 189,12
CANONI DI MANUTENZIONE/ASSISTENZA INFORMATICA	€ 395,19	€ 444,85
SPESE POSTALI	€ 1.000,00	
NOLEGGIO MACCHINE PER UFFICIO	€ 283,45	€ 283,55
NOLEGGIO MACCHINE PER UFFICIO SAVIGLIANO	€ 141,74	€ 141,63
COSTI DI ASSICURAZIONI	€ 3.601,10	€ 3.763,47
SPESE GESTIONE SEDI	€ 587,10	€ 837,55
SPESE VARIE	€ 238,64	€ 395,03
BOLLI AUTO	€ 103,99	€ 104,31
INAIL	€ 0,69	
CANCELLERIA E STAMPATI	€ 662,50	
SPESE SITO INTERNET/POSTA ELETTRONICA	€ 45,16	€ 45,96
SERVIZI VARI	€ 38,53	€ 90,34
COSTI ATTIVITA' FORMATIVE ESERCIZIO SUCCESSIVO	€ 4.900,11	€ 9.292,68
DOCUMENTI DA EMETTERE		-€ 2.158,95
COSTI CANCELLERIA COMM.		€ 1.091,90
COSTI POSTALI COMM.		
TOTALE SCUOLA + CPT	€ 18.229,51	€ 19.395,34
COSTI DI ASSICURAZIONE	€ 377,31	
BOLLI AUTO	€ 174,42	
COSTI INFORMATICI	€ 13,48	
INAIL		€ 213,65
TOTALE RLST	€ 565,21	€ 213,65
TOTALE SCUOLA + CPT + RLST	€ 18.794,72	€ 19.608,99

I ratei attivi sono componenti positivi di competenza di esercizi successivi la cui manifestazione numeraria è avvenuta nell'esercizio, sono così suddivisi

	2016/2017	2017/2018
INTERESSI BANCARI ATTIVITA' ISTITUZIONALE	€ 5.520,94	€ 4.658,28
INTERESSI BANCARI ATTIVITA' COMMERCIALE	€ 1.571,80	€ 1.356,10
TOTALE SCUOLA + CPT	€ 7.092,74	€ 6.014,38
INTERESSI BANCARI RLST	€ 64,63	€ 92,67
TOTALE SCUOLA + CPT + RLST	€ 7.157,37	€ 6.107,05

Immobilizzazioni immateriali

Al 30 settembre 2018 ammontano a € 47.490,71 mentre l'anno precedente ammontavano a € 131.420,49 e costituiscono il valore storico per gli acquisti dei software e dei altri costi pluriennali; ammortizzati annualmente per la percentuale del 33% e del 20%.

	2016/2017	2017/2018
ALTRI COSTI PLURIENNALI	€ 8.143,76	€ 8.143,76
SOFTWARE	€ 32.725,84	€ 35.141,44
SOFTWARE SAVIGLIANO	€ 4.205,51	€ 4.205,51
IMMOBILIZZAZIONI IMMATERIALI IN CORSO SU BENI DI TERZI	€ 86.345,38	
TOTALE SCUOLA + CPT	€ 131.420,49	€ 47.490,71
TOTALE SCUOLA + CPT + RLST	€ 131.420,49	€ 47.490,71

La voce Immobilizzazioni Immateriali in corso su beni di terzi riguardava le voci di spesa relative ai lavori di ristrutturazione della sede di Savigliano (in particolare il piano primo) che per l'anno di bilancio 2016/2017 erano ancora in fase di svolgimento. A partire dal bilancio 2017/2018 l'importo relativo è stato girocontato nei conti "Impianti generici parte nuova sede Savigliano" e "Spese pluriennali parte nuova sede Savigliano".

Immobilizzazioni materiali

Al 30 settembre 2018 ammontano a € 864.636,77 in aumento rispetto a settembre 2017, il cui risultato è stato pari a € 561.381,11. Le immobilizzazioni materiali costituiscono il valore storico dei cespiti di proprietà dell'Ente in uso alla data del bilancio; essi sono costituiti dalle seguenti categorie:

	2016/2017	2017/2018
MACCHINE PER UFFICIO ELETTRONICHE	€ 25.993,71	€ 25.993,71
MACCHINE PER UFFICIO ELETTRONICHE SEDE SAVIGLIANO	€ 45.694,30	€ 57.228,18
MACCHINE PER UFFICIO ELETTRONICHE CPT	€ 1.559,02	€ 1.559,02
MOBILI E ARREDI	€ 6.738,86	€ 6.738,86
BENI INFERIORI A 516,46 EURO	€ 42.871,41	€ 45.474,34
IMPIANTI GENERICI	€ 7.585,56	€ 7.585,56
IMPIANTI GENERICI SEDE SAVIGLIANO	€ 31.775,68	€ 31.775,68
IMPIANTI GENERICI PARTE NUOVA SEDE SAVIGLIANO		€ 103.454,66
AUTOMEZZI	€ 14.650,01	€ 14.650,01
AUTOMEZZI CPT	€ 9.020,01	€ 9.020,01
IMPIANTI TELEFONICI	€ 9.613,45	€ 9.613,45
IMPIANTI TELEFONICI SAVIGLIANO	€ 322,08	€ 322,08
SPESE PLURIENNALI NS/SEDE C/O ITG ALBA	€ 23.163,60	€ 23.163,60
MACCHINE UFFICIO ELETTRONICHE NS. SEDE ALBA	€ 664,29	€ 664,29
MOBILI E ARREDI NS. SEDE C/O ITG ALBA	€ 4.975,34	€ 4.975,34
MOBILI E ARREDI SEDE SAVIGLIANO	€ 17.711,96	€ 28.747,80
SPESE PLURIENNALI SEDE SAVIGLIANO 1° anno	€ 133.689,25	€ 133.689,25
SPESE PLURIENNALI SEDE SAVIGLIANO 2° anno	€ 43.538,16	€ 43.538,16
SPESE PLURIENNALI SEDE SAVIGLIANO 4° anno	€ 12.416,26	€ 12.416,26
ATTREZZATURE VARIE SEDE SAVIGLIANO	€ 4.865,42	€ 4.865,42
SPESE PLURIENNALI PARTE NUOVA SEDE SAVIGLIANO		€ 174.628,35
SPESE PLURIENNALI LABORATORIO ALBA	€ 5.173,28	€ 5.173,28
IMPIANTI GENERICI ALBA	€ 651,60	€ 651,60
SPESE PLURIENNALI SEDE C.SO FRANZIA-CUNEO	€ 3.967,84	€ 3.967,84
MOBILI ARREDI SEDE C.SO FRANZIA-CUNEO	€ 32.184,20	€ 32.184,20
SPESE PLURIENNALI LABORATORIO BOVES	€ 42.705,75	€ 42.705,75
IMPIANTI GENERICI LABORATORIO BOVES	€ 6.783,60	€ 6.783,60
ATTREZZATURE LABORATORIO BOVES	€ 2.422,19	€ 2.422,19
MOBILI E ARREDI SEDE BOVES	€ 5.498,88	€ 5.498,88
TOTALE SCUOLA + CPT	€ 536.235,71	€ 839.491,37
MACCHINE PER UFFICIO ELETTRONICHE	€ 552,00	€ 552,00
BENI INFERIORI A 516,46 €	€ 193,40	€ 193,40
AUTOMEZZI	€ 24.400,00	€ 24.400,00
TOTALE RLST	€ 25.145,40	€ 25.145,40
TOTALE SCUOLA + CPT + RLST	€ 561.381,11	€ 864.636,77

STATO PATRIMONIALE -PASSIVO

Debiti verso fornitori

Ammontano a € 145.249,69, a fronte di € 18.332,96 dell'esercizio precedente e comprendono:

	2016/2017	2017/2018
DEBITI VERSO FORNITORI ISTITUZIONALE	-€ 4.182,06	€ 68.139,57
FATTURE DA RICEVERE ISTITUZIONALE	€ 4.411,83	€ 56.517,01
DOCUMENTI DA RICEVERE ISTITUZIONALE	€ 16.153,71	€ 17.881,21
DEBITI VERSO FORNITORI COMMERCIALE		€ 2.711,90
TOTALE SCUOLA + CPT	€ 16.383,48	€ 145.249,69
DEBITI VERSO FORNITORI	€ 219,64	
DOCUMENTI DA RICEVERE	€ 1.729,84	
TOTALE RLST	€ 1.949,48	€ -
TOTALE SCUOLA + CPT + RLST	€ 18.332,96	€ 145.249,69

Debiti diversi

I debiti diversi ammontano a € 56.221,14, a fronte dell'importo di € 68.020,21 dell'esercizio precedente e comprendono:

	2016/2017	2017/2018
PERSONALE C/RETRIBUZIONI	€ 12.970,33	€ 11.862,00
INPS C/CONTRIBUTI ESE	€ 6.434,52	€ 5.972,23
IRPEF 1001 C/CONTRIBUTI ESE	€ 3.825,79	€ 3.879,55
IRPEF 1040-1041	€ 1.645,19	€ 2.326,73
IRPEF ADDIZ. REGIONALE ESE	€ 776,04	€ 398,62
INPS C/CONTRIBUTI CPT	€ 687,14	€ 656,26
IRPEF 1001 C/CONTRIBUTI CPT	€ 302,60	€ 280,83
IRPEF ADDIZ. REGIONALE CPT	€ 40,91	€ 40,14
IRPEF ADDIZ. COMUNALE ESE	€ 205,38	€ 140,05
DEBITI TRIBUTARI	€ 10.074,56	€ 9.510,94
DEBITI DIVERSI (CONDOMINIO-TASSA IMU-TARES)	€ 2.354,00	€ 2.354,00
CONTRIBUTI FONDI PREVIDENZA COMPLEMENTARE		€ 57,60
DEBITI RATE CONDOMINIO	€ 5.046,77	€ 5.223,06
DEBITI DIVERSI		€ 1.222,50
DEBITI TRIBUTARI COMMERCIALE	€ 13.266,34	€ 10.228,00
ERARIO C/RITENUTA D'ACCONTO COMMERCIALE	€ 249,99	€ 141,86
IVA C/ERARIO		
TOTALE SCUOLA + CPT	€ 57.879,56	€ 54.294,37
INPS C/CONTRIBUTI	€ 2.388,63	
IRPEF 1001 C/CONTRIBUTI	€ 815,29	
IRPEF 1712 TFR	€ 1,70	€ 58,77
IRPEF ADDIZ. REGIONALE	€ 94,12	
TRATTENUTE SINDACALI	€ 24,98	
IRPEF ADDIZ. COMUNALE	€ 36,19	

DEBITI TRIBUTARI	€ 3.428,25	€ 1.868,00
CONTRIBUTI FONDI PREVIDENZA COMPLEMENTARE	€ 223,49	
PERSONALE C/RETRIBUZIONI	€ 3.128,00	
TOTALE RLST	€ 10.140,65	€ 1.926,77
TOTALE SCUOLA + CPT + RLST	€ 68.020,21	€ 56.221,14

ALLEGATO DETTAGLIO DEBITI RLST VS SCUOLA – all. n.9

Ratei e risconti passivi

La somma dei ratei e dei risconti passivi risulta pari a € 11.698,87 mentre nell'esercizio precedente ammontavano a € 13.798,58.

I ratei passivi risultano pari a € 10.463,87 mentre a settembre 2017 ammontavano a € 11.828,58 e comprendono:

	2016/2017	2017/2018
COSTI TELEFONICI	€ 434,13	€ 555,29
COSTI DI RISCALDAMENTO	€ 903,98	€ 65,53
COSTI DI ENERGIA ELETTRICA	€ 57,72	€ 58,58
FORNITURA ACQUA	€ 52,78	€ 52,64
ASSICURAZIONI	€ 264,81	€ 268,92
COMMISSIONI BANCARIE	€ 1.483,73	€ 1.256,44
INAIL	€ 7.860,04	€ 7.806,85
COMMISSIONI BANCARIE COMMERCIALE	€ 431,90	€ 375,52
TOTALE SCUOLA + CPT	€ 11.489,09	€ 10.439,77
COSTI TELEFONICI		
INAIL	€ 305,59	
COMMISSIONI BANCARIE	€ 33,90	€ 24,10
TOTALE RLST	€ 339,49	€ 24,10
TOTALE SCUOLA + CPT + RLST	€ 11.828,58	€ 10.463,87

I risconti passivi ammontano a € 1.235,00, mentre nell'esercizio precedente risultano pari a € 1.970,00 e comprendono:

	2016/2017	2017/2018
CONTRIBUTI QUOTA ISCRIZIONE CORSI		
RICAVI CORSI A PAGAMENTO ESERCIZIO SUCCESSIVO	€ 1.970,00	€ 1.235,00
TOTALE SCUOLA + CPT	€ 1.970,00	€ 1.235,00
TOTALE SCUOLA + CPT + RLST	€ 1.970,00	€ 1.235,00

Fondo TFR

La somma dei fondi TFR relativi ai dipendenti della Scuola e del CPT ammonta a € 203.814,88. Il fondo accantonato per i dipendenti che operano per la Scuola Edile è di € 189.340,28, che corrisponde alla somma del Fondo TFR iniziale di € 173.517,56, meno la quota di TFR erogato ad una dipendente che ha cessato il suo contratto pari a € 1.027,09 e più l'accantonamento dell'esercizio imputato nel conto economico per € 16.849,81; la differenza di € 139,61 è relativa agli accantonamenti al Fondo di previdenza complementare ancora da versare.

Il fondo per il tecnico CPT ammonta a € 14.334,99.

Il fondo per la gestione RLST risulta chiuso in quanto il TFR maturato è stato liquidato interamente nell'anno con la cessazione dei due dipendenti nel mese di maggio 2018.

Fondo ammortamento immobilizzazioni immateriali

Il Fondo ammortamento di € 45.718,74, che nell'esercizio precedente ammontava a € 43.524,06. Rappresenta la somma degli ammortamenti effettuati sino alla data di bilancio sul valore dei cespiti di proprietà dell'Ente ed è suddiviso nelle seguenti categorie:

	2016/2017	2017/2018
F.DO AMM.TO ALTRI COSTI PLURIENNALI	€ 8.143,76	€ 8.143,76
F.DO AMM.TO SOFTWARE	€ 31.174,79	€ 33.369,47
F.DO AMM.TO SOFTWARE SAVIGLIANO	€ 4.205,51	€ 4.205,51
TOTALE SCUOLA + CPT	€ 43.524,06	€ 45.718,74
TOTALE SCUOLA + CPT + RLST	€ 43.524,06	€ 45.718,74

Fondo ammortamento immobilizzazioni materiali

Il Fondo ammortamento risulta pari a € 572.166,72 mentre nell'esercizio precedente ammontava a € 519.066,41. Rappresenta la somma degli ammortamenti effettuati sino alla data di bilancio sul valore dei cespiti di proprietà dell'Ente ed è suddiviso nelle seguenti categorie:

	2016/2017	2017/2018
F.DO AMM.TO MACCHINE UFFICIO ELETTRONICHE	€ 24.623,67	€ 25.080,18
F.DO AMM.TO MACCHINE UFF. ELETTRONICHE SAVIGLIANO	€ 29.637,07	€ 34.100,08
F.DO AMM.TO MACCHINE UFF. ELETTRONICHE CPT	€ 1.230,84	€ 1.362,11
F.DO AMM.TO MOBILI E ARREDI	€ 6.738,86	€ 6.738,86
F.DO AMM.TO BENI INFERIORI A 516,46 €	€ 42.871,41	€ 45.474,34
F.DO AMM.TO IMPIANTI GENERICI	€ 7.228,16	€ 7.297,33
F.DO AMM.TO IMPIANTI GENERICI SAVIGLIANO	€ 27.258,77	€ 28.124,22
F.DO AMM.TO IMPIANTI GENERICI PARTE NUOVA SEDE SAVIGLIANO		€ 7.759,10
F.DO AMM.TO AUTOMEZZI	€ 14.650,01	€ 14.650,01
F.DO AMM.TO AUTOMEZZI CPT	€ 9.020,01	€ 9.020,01
F.DO AMM.TO IMPIANTI TELEFONICI	€ 8.945,87	€ 9.156,69
F.DO AMM.TO IMPIANTI TELEFONICI SAVIGLIANO	€ 169,09	€ 217,40
F.DO AMM.TO SP. PLURIENNALI NS. SEDE ALBA	€ 23.163,60	€ 23.163,60
F.DO AMM.TO MACCH. UFF. ELETTRONICHE NS. SEDE ALBA	€ 597,87	€ 664,30
F.DO AMM.TO MOBILI E ARREDI NS. SEDE ALBA	€ 4.975,34	€ 4.975,34
F.DO AMM.TO MOBILI E ARREDI SEDE SAVIGLIANO	€ 14.064,62	€ 15.365,72
F.DO AMM.TO SP. PLURIENNALI SEDE SAVIGLIANO 1° anno	€ 131.228,79	€ 131.995,79
F.DO AMM.TO SP. PLURIENNALI SEDE SAVIGLIANO 2° anno	€ 43.538,16	€ 43.538,16
F.DO AMM.TO SP. PLURIENNALI SEDE SAVIGLIANO 4° anno	€ 12.416,26	€ 12.416,26
F.DO AMM.TO SP. PLURIENNALI PARTE NUOVA SEDE SAVIGLIANO		€ 29.110,55
F.DO AMM.TO ATTREZZATURA VARIA SAVIGLIANO	€ 4.865,42	€ 4.865,42
F.DO AMM.TO PLURIENNALI LABORATORIO ALBA	€ 5.173,28	€ 5.173,28
F.DO AMM.TO IMPIANTI GENERALI ALBA	€ 651,60	€ 651,60
F.DO AMM.TO SP. PLURIENNALI SEDE C.SO FRANCIA-CUNEO	€ 3.967,84	€ 3.967,84
F.DO AMM.TO MOBILI E ARREDI C.SO FRANCIA-CUNEO	€ 23.172,60	€ 27.034,70
F.DO AMM.TO SPESE PLURIENNALI BOVES	€ 42.375,13	€ 42.705,75
F.DO AMM.TO IMPIANTI GENERICI BOVES	€ 5.348,88	€ 5.886,90
F.DO AMM.TO ATTREZZATURE BOVES	€ 1.886,92	€ 2.119,75
F.DO AMM.TO MOBILI E ARREDI SEDE BOVES	€ 4.120,94	€ 4.406,03
TOTALE SCUOLA + CPT	€ 493.921,01	€ 547.021,32
F.DO AMM.TO MACCHINE PER UFFICIO	€ 552,00	€ 552,00
F.DO AMM.TO BENI INFERIORI A 516,46 €	€ 193,40	€ 193,40
F.DO AMM.TO AUTOMEZZI	€ 24.400,00	€ 24.400,00
TOTALE RLST	€ 25.145,40	€ 25.145,40
TOTALE SCUOLA + CPT + RLST	€ 519.066,41	€ 572.166,72

Patrimonio netto

al 30 settembre 2018 ammonta complessivamente a € 931.864,28 ed è frutto della somma tra il patrimonio della gestione della Scuola + CPT pari a € 1.121.211,81 e del deficit dell'attività dei RLST che risulta pari a € 189.347,53 e risulta essere così composto:

	2016/2017	2017/2018
PATRIMONIO SOCIALE ISTITUZIONALE	€ 995.408,40	€ 1.041.697,72
PATRIMONIO SOCIALE ISTITUZIONALE UTILIZZATO A COPERTURA DISAVANZI RLST	€ 40.118,62	€ 40.118,62
PATRIMONIO SOCIALE COMMERCIALE	€ 48.188,57	€ 63.939,55
TOTALE PATRIMONIO SCUOLA + CPT	€ 1.083.715,59	€ 1.145.755,89
AVANZO/DISAVANZO DI GESTIONE ISTITUZIONALE	€ 46.289,32	-€ 26.200,82
AVANZO/DISAVANZO DI GESTIONE COMMERCIALE	€ 15.750,98	€ 1.656,74
TOTALE AVANZO/DISAVANZO SCUOLA + CPT	€ 62.040,30	-€ 24.544,08
TOTALE PATRIMONIO SCUOLA + CPT	€ 1.145.755,89	€ 1.121.211,81
DEFICIT GESTIONE RLST ANTE 2007	-€ 40.118,62	-€ 40.118,62
PATRIMONIO/DEFICIT RLST	-€ 139.242,82	-€ 167.641,99
TOTALE DEFICIT RLST	-€ 179.361,44	-€ 207.760,61
AVANZO/DISAVANZO DI GESTIONE RLST	-€ 28.399,17	€ 18.413,08
TOTALE AVANZO/DISAVANZO GESTIONE RLST	-€ 28.399,17	€ 18.413,08
TOTALE DEFICIT RLST	-€ 207.760,61	-€ 189.347,53
TOTALE PATRIMONIO NETTO UNIFICATO	€ 937.995,28	€ 931.864,28

CONTO ECONOMICO – COMPONENTI POSITIVI

Gestione R.L.S.T.

Entrate Contributi contrattuali RLST

Le entrate dei contributi contrattuali RLST nell'esercizio oggetto di esame ammontano a € 96.460,09 e risultano in sensibile contrazione rispetto all'esercizio precedente il cui importo risultava pari a € 105.113,46.

<u>2016/2017</u>		<u>2017/2018</u>	
MESE	IMPORTO	MESE	IMPORTO
<i>ottobre</i>	€ 8.009,73	<i>ottobre</i>	€ 8.641,46
<i>novembre</i>	€ 8.729,98	<i>novembre</i>	€ 8.686,55
<i>dicembre</i>	€ 8.266,77	<i>dicembre</i>	€ 7.667,50
<i>gennaio</i>	€ 7.729,10	<i>gennaio</i>	€ 7.742,48
<i>febbraio</i>	€ 7.831,44	<i>febbraio</i>	€ 6.800,18
<i>marzo</i>	€ 9.026,15	<i>marzo</i>	€ 8.437,67
<i>aprile</i>	€ 8.247,18	<i>aprile</i>	€ 8.140,81
<i>maggio</i>	€ 10.455,39	<i>maggio</i>	€ 10.343,44
<i>giugno</i>	€ 9.713,78	<i>giugno</i>	
<i>luglio</i>	€ 8.854,53	<i>luglio</i>	
<i>agosto</i>	€ 6.852,16	<i>agosto</i>	
<i>settembre</i>	€ 11.397,25	<i>settembre</i>	€ 30.000,00
TOTALE	105.113,46	TOTALE	96.460,09

Proventi finanziari

I proventi finanziari ammontano a € 114,45 e nell'esercizio precedente risultavano pari a € 86,74. Essi comprendono:

	2016/2017	2017/2018
INTERESSI ATTIVI BAM C/RLST	86,74€	114,45€

Proventi straordinari

I proventi straordinari ammontano a € 6,07, mentre nell'esercizio precedente ammontavano a € 21,56 così composti:

	2016/2017	2017/2018
ABBUONI E SCONTI ATTIVI	21,56 €	6,07 €

Gestione Scuola + C.P.T.

Entrate per contributi contrattuali (0,60% sulla massa salari)

Ammontano a € 384.850,52, comprensivi anche della quota relativa ai versamenti delle agenzie di lavoro interinale pari a € 20.406,08 e risultano in leggero aumento rispetto ai € 384.530,07 registrati nell'esercizio precedente.

<u>2016/2017</u>	
MESE	IMPORTO
<i>ottobre</i>	€ 29.271,75
<i>novembre</i>	€ 32.109,48
<i>dicembre</i>	€ 30.246,78
<i>gennaio</i>	€ 28.472,05
<i>febbraio</i>	€ 28.718,38
<i>marzo</i>	€ 33.011,56
<i>aprile</i>	€ 30.032,09
<i>maggio</i>	€ 38.032,46
<i>giugno</i>	€ 35.453,55
<i>luglio</i>	€ 32.384,60
<i>agosto</i>	€ 25.277,69
<i>settembre</i>	€ 41.519,68
TOTALE	€ 384.530,07

<u>2017/2018</u>	
MESE	IMPORTO
<i>ottobre</i>	€ 32.061,94
<i>novembre</i>	€ 32.232,91
<i>dicembre</i>	€ 28.213,87
<i>gennaio</i>	€ 28.314,75
<i>febbraio</i>	€ 24.873,55
<i>marzo</i>	€ 30.848,99
<i>aprile</i>	€ 30.003,57
<i>maggio</i>	€ 37.904,37
<i>giugno</i>	€ 34.507,00
<i>luglio</i>	€ 34.707,33
<i>agosto</i>	€ 28.522,88
<i>settembre</i>	€ 42.659,36
TOTALE	€ 384.850,52

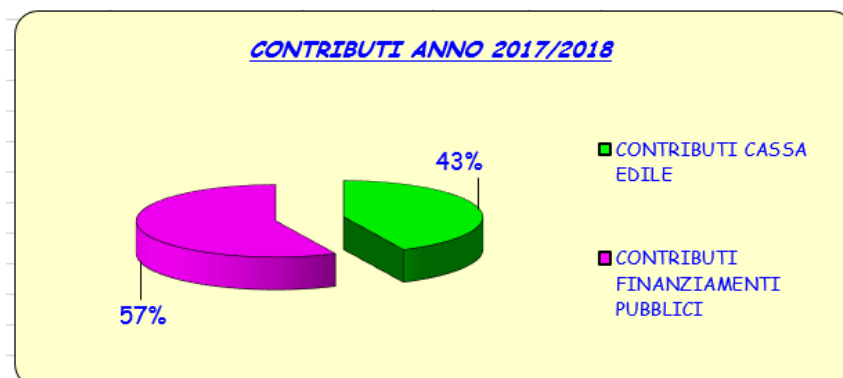
Entrate per corsi di formazione finanziati

Se a consuntivo, nel bilancio economico dell'esercizio 2016/2017 i finanziamenti pubblici ammontavano a € 555.967,87 nell'esercizio in esame risultano pari a € 511.292,56.

Nella tabella di seguito indicata, sono evidenziate le entrate del bilancio suddivise per tipologia di corsi.

TIPOLOGIA CORSI	2016/2017	2017/2018
Direttiva Apprendistato art. 4 - Professionalizzante	€ 34.758,50	€ 55.420,80
Direttiva Apprendistato art.3 - Qualifica	€ 33.716,00	€ 33.460,00
Direttiva Mercato del Lavoro	€ 263.296,00	€ 252.976,00
Direttiva Obbligo d'Istruzione/Diritto Dovere III anno	€ 94.263,85	
Direttiva Obbligo d'Istruzione/Diritto Dovere Regionale II anno - Biennio Integrato	€ 54.800,00	€ 56.400,00
Direttiva Obbligo d'Istruzione/Diritto Dovere Regionale I anno - Biennio Integrato	€ 56.400,00	
Direttiva Obbligo d'Istruzione/Diritto Dovere Regionale - Operatore Edile I anno		€ 106.010,00
Direttiva Occupati/Azioni Specifiche/PFA	€ 3.872,00	€ 7.025,76
Bando Orientamento Piemonte	€ 6.361,52	
Formedil	€ 8.500,00	
TOTALE	€ 555.967,87	€ 511.292,56

Nel grafico che segue viene evidenziato il rapporto tra gli importi derivanti da finanziamenti pubblici/esterni, rispetto ai contributi contrattuali.



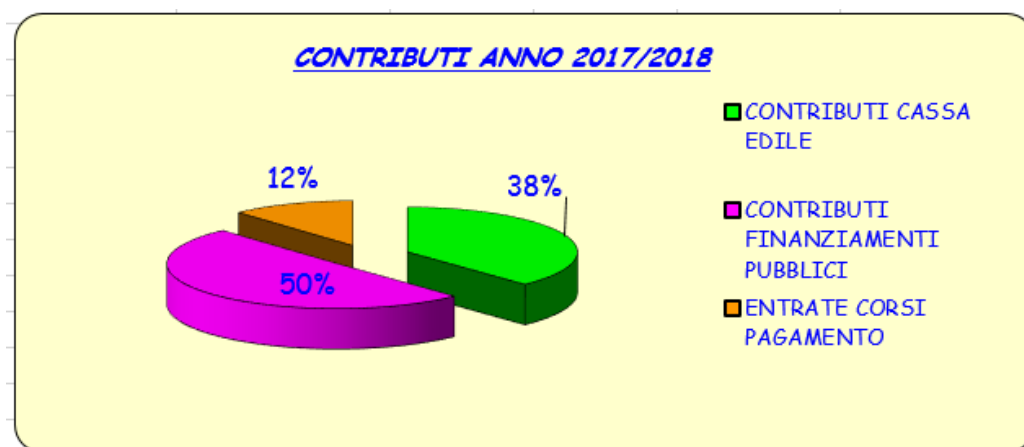
Entrate parte commerciale per corsi formazione a pagamento

Le entrate relative alle attività formative gestite dalla parte commerciale risultano pari a € 119.187,91, in diminuzione rispetto all'esercizio precedente (€ 166.848,60) e sono così composti:

	2016/2017	2017/2018
CORSO COORDINATORE PER PROGETTAZIONE ESECUZIONE LAVORI		950,00 €
AGGIORNAMENTO COORDINATORE PER PROGETTAZIONE ESECUZIONE LAVORI		1.480,00 €
CORSO PIANI OPERATIVI DI SICUREZZA	500,00 €	
CORSO ANTINCENDIO RISCHIO MEDIO	1.400,00 €	380,00 €
AGGIORNAMENTO ANTINCENDIO RISCHIO MEDIO	1.550,00 €	910,00 €
CORSO ANTINCENDIO RISCHIO BASSO	870,00 €	705,00 €
AGGIORNAMENTO ANTINCENDIO RISCHIO BASSO	1.134,75 €	1.097,60 €
CORSO PRIMO SOCCORSO	2.526,00 €	5.210,00 €
AGGIORNAMENTO PRIMO SOCCORSO	8.808,36 €	4.591,80 €

CORSO SICUREZZA VARI	4.820,00 €	1.060,00 €
CORSO MACCHINE-GRU-PLE	36.110,00 €	13.495,00 €
AGGIORNAMENTO MACCHINE-GRU-PLE	11.662,46 €	8.837,54 €
CORSO PONTEGGI	13.650,00 €	9.480,00 €
AGGIORNAMENTO PONTEGGI	41.714,36 €	11.162,77 €
CORSO PERFORATORI		1.600,00 €
AGGIORNAMENTO PERFORATORI		115,00 €
CORSO OPERAIO EDILE POLIVALENTE LURISIA		27.049,10 €
CORSO RAPPRESENTANTE DEI LAVORATORI		300,00 €
AGGIORNAMENTO RAPPRESENTANTE DEI LAVORATORI	160,00 €	519,10 €
CORSO RESPONSABILE SERVIZIO PREVENZIONE E PROTEZIONE DL SPP	210,00 €	900,00 €
AGGIORNAMENTO RESPONSABILE SERV. PREV. E PROTEZ. DL SPP	6.119,67 €	1.800,00 €
CORSO SICUREZZA ALLIEVI SCUOLE	1.980,00 €	1.500,00 €
CORSO PREPOSTI	2.640,00 €	2.890,00 €
AGGIORNAMENTO PREPOSTI	500,00 €	1.020,00 €
CORSO DPI III CATEGORIA-AUTORESPIRATORI	5.040,00 €	2.380,00 €
CORSO AMBIENTI CONFINATI	1.300,00 €	2.170,00 €
CORSO APPRENDISTI NON FINANZIATI		480,00 €
CORSO FONDO FONDIMPRESA	10.000,00 €	7.035,00 €
CORSI SEGNALETICA STRADALE	4.835,00 €	5.650,00 €
AGGIORNAMENTO SEGNALETICA STRADALE	270,00 €	30,00 €
CORSI FORMAZIONE LAVORATORI ART.37	7.248,00 €	4.280,00 €
CORSO DIRIGENTI	1.500,00 €	
CORSO INSTALLATORE SISTEMI DI ANTICADUTA LINEE VITA	300,00 €	110,00 €
TOTALE	€ 166.848,60	€ 119.187,91

Nel grafico che segue si evidenzia la % della ripartizione delle entrate dalla quale risulta l'importanza economica dei finanziamenti pubblici che corrispondono al 50% del totale (in linea rispetto all'anno precedente), una leggera diminuzione delle entrate per i corsi a pagamento che passa dal 15% al 12% e un leggero aumento dell'incidenza del contributo contrattuale che dal 35% passa al 38%.



VEDI ALLEGATO 3: TABELLA + GRAFICO ANDAMENTO FINANZIAMENTI PUBBLICI DAL 1997 AL 2018

VEDI ALLEGATO 4: TABELLA + GRAFICO ANDAMENTO FINANZIAMENTI PUBBLICI E CONTRIBUTI CASSA EDILE DAL 1997 AL 2018

Entrate diverse

Le entrate diverse ammontano a € 53.707,32, in forte aumento rispetto ai € 1.194,00 dell'esercizio precedente:

	2016/2017	2017/2018
CONTRIBUTI DIVERSI ISTITUZIONALE	1.194,00 €	3.796,67 €
CONTRIBUTI DA BANDI FINPIEMONTE*		22.750,00 €
ENTRATE DIVERSE COMMERCIALE – PROGETTO ECO-BATI**		27.160,65 €

**Bando per la concessione di contributi a favore di agenzie formative che concorrono all'assolvimento dell'obbligo di istruzione nonché del diritto-dovere all'istruzione e alla formazione (art.17 – L.R. 14/05/2018 n.19) – D.D. n.839 del 26/10/2015.*

***Progetto Eco-Bati n.1160 e n.1660: azioni di animazione sul territorio – PC Interreg V-A Italia-Francia Alcotra 2014/20*

Proventi finanziari

I proventi finanziari ammontano a € 8.404,60, contro i € 9.893,25 dell'esercizio precedente e comprendono:

	2016/2017	2017/2018
INTERESSI ATTIVI BAM C/ESE ISTITUZIONALE	4.834,89 €	5.778,21 €
INTERESSI ATTIVI BAM C/TFR	2.910,25 €	740,60 €
INTERESSI ATTIVI BAM C/ESE COMMERCIALE	2.148,11 €	1.885,79 €

Proventi straordinari

I proventi straordinari ammontano a € 56,29 in diminuzione rispetto a € 2.205,84 dell'esercizio precedente e sono così composti:

	2016/2017	2017/2018
ABBUONI E SCONTI ATTIVI	47,62 €	39,01 €
SOPRAVVENIENZE ATTIVE		17,02 €
SOPRAVVENIENZE ATTIVE DA FINANZIAMENTI	1.139,01 €	
PROVENTI STRAORDINARI	200,00 €	
SOPRAVVENIENZE ATTIVE COMMERCIALE	818,62 €	
ABBUONI E SCONTI ATTIVI COMMERCIALE	0,59 €	0,26 €

COMPONENTI NEGATIVI

Gestione R.L.S.T.

Spese per il personale dipendente

I costi del personale dell'ufficio RLST ammontano a € 66.044,94 e risultano in diminuzione rispetto all'esercizio precedente il cui importo era risultato pari a € 112.634,85 così suddiviso:

	2016/2017	2017/2018
RETRIBUZIONI LORDE RLST	87.903,94 €	47.897,54 €
CONTRIBUTI INPS CARICO DITTA RLST	12.211,59 €	11.377,40 €
CONTRIBUTI FONDO PREVEDI CARICO DITTA	2.038,79 €	1.257,12 €
CONTRIBUTI INAIL RLST	1.461,53 €	777,30 €
IMPOSTA SOSTITUTIVA RIVALUTAZIONE TFR RLST	72,25 €	88,88 €
RIMBORSO SPESE PASTI E VARIE RLST	1.642,10 €	558,40 €
ACCANTONAMENTO TFR RLST	7.304,65 €	3.897,42 €
SPESE RLST PER VISITA CONTROLLO INPS		58,88 €
VISITE MEDICHE DIPENDENTI RLST		132,00 €

Spese generali

Le spese generali RLST ammontano a € 9.191,64, in riduzione rispetto a € 16.623,70 del bilancio precedente e comprendono:

	2016/2017	2017/2018
CANCELLERIA RLST	23,00 €	
SPESE TELEFONICHE RLST	2.591,70 €	1.622,41 €
CARBURANTE RLST	1.993,50 €	651,67 €
SPESE AUTOVETTURA RLST	2.470,31 €	535,72 €
SPESE POSTALI RLST	3,00 €	21,86 €
ASSICURAZIONE AUTO RLST	1.981,13 €	1.037,36 €
VARIE RLST	27,65 €	42,75 €
AFFITTO LOCALI	6.983,41 €	5.279,87 €
CONDOMINIO	550,00 €	

Ammortamenti

Rappresentano la somma degli accantonamenti registrati a fine esercizio per un importo totale di € 0,00 identico all'importo dell'esercizio precedente:

	2016/2017	2017/2018
QUOTA AMM.TO MACCHINE UFF. ELETTRONICHE	0,00 €	0,00 €
QUOTA AMM.TO AUTOMEZZI	0,00 €	0,00 €
QUOTA AMM.TO BENI INFERIORE A 516,46€	0,00 €	0,00 €

Oneri finanziari

Il totale degli oneri finanziari ammontano a € 115,21, in lieve diminuzione rispetto a € 134,93 dell'esercizio precedente:

	2016/2017	2017/2018
COMMISSIONI BANCARIE	134,93 €	115,21 €

Oneri fiscali e tributari

L'importo degli oneri fiscali e tributari ammonta a € 2.647,88, mentre al 30 settembre 2017 risultava pari a € 4.200,94; comprende:

	2016/2017	2017/2018
TASSA IMU	750,13 €	750,12 €
I.R.A.P.	3.428,25 €	1.868,00 €
RITENUTE SU INTERESSI ATTIVI BAM	22,56 €	29,76 €

Oneri straordinari

Gli oneri straordinari ammontano a € 167,86; nell'esercizio precedente risultavano pari a € 28,14:

	2016/2017	2017/2018
ABBUONI E SCONTI PASSIVI	26,51 €	7,99 €
SOPRAVVENIENZE PASSIVE		159,87 €

Avanzo di gestione R.L.S.T.

Al 30 settembre 2018 c'è un avanzo di gestione che ammonta a € 18.413,08, mentre nell'esercizio precedente c'era un disavanzo pari a € 28.399,17.

Gestione Scuola + C.P.T.

Spese attività formativa non finanziata

Le spese relative ai corsi svolti in “autofinanziamento” ammontano al 30 settembre 2018 a € 37.639,18 mentre nell’esercizio precedente risultavano pari a € 34.468,86 e corrispondono alla somma dei seguenti corsi:

	2016/2017	2017/2018
CORSO NEO-ASSUNTI 16 ORE PRIMA	13.893,97 €	20.667,38 €
CORSO SICUREZZA LAVORATORI ART. 37	180,00 €	656,00 €
AGGIORNAMENTO LAVORATORI ART.37	3.181,08 €	2.437,94 €
CORSO INSTALLATORE SISTEMI ANTICADUTA	2.193,57 €	
CONFERENZE DI CANTIERE	185,90 €	
CONCORSO 4E-5E GEOMETRI	10.856,84	11.304,98 €
CORSO PREPOSTI	48,00 €	
PROGETTI VARI (ediltrophy/stagisti francesi)	41,10 €	22,10 €
FORMAZIONE FORMATORI		
CORSI SICUREZZA ALLIEVI ITG	540,00 €	18,00 €
ORIENTAMENTO PRE TRIENNIO	3.348,40 €	2.532,78 €

Spese attività formativa finanziata con fondi pubblici

La somma delle spese relative ai corsi finanziati risulta pari a € 315.070,36, in aumento rispetto agli € 282.557,26 dell’esercizio precedente:

	2016/2017	2017/2018
CONTRIBUTI INAIL CORSI	8.863,82 €	8.718,68 €
CORSO OPERATORE EDILE – III ANNO	53.677,10 €	951,45 €
CORSO OPERATORE EDILE TRIENNALE I ANNO		63.679,52 €
INTERVENTI PER INTEGRAZIONE DI ALLIEVI DISABILI LIEVI OBBLIGO ISTR.		6.963,60 €
CORSO TECNICO IMPRESA EDILE	68.305,13 €	64.514,74 €
CORSO SPECIALIZZAZIONE EDILE CARCERE – 2 corsi	64.079,07 €	77.231,32 €
CORSO OBBLIGO D'ISTRUZ. PERC. INT. ITG - I ANNO CUNEO	9.233,36 €	
CORSO OBBLIGO D'ISTRUZ. PERC. INT. ITG – II ANNO CUNEO	8.814,99 €	13.138,02 €
CORSO OBBLIGO D'ISTRUZ. PERC. INT. ITG – I ANNO SALUZZO	9.081,74 €	
CORSO OBBLIGO D'ISTRUZ. PERC. INT. ITG – II ANNO SALUZZO	7.744,98 €	12.651,97 €
CORSO OBBLIGO D'ISTRUZ. PERC. INT. ITG – I ANNO CEVA	7.197,70 €	
CORSO OBBLIGO D'ISTRUZ. PERC. INT. ITG – II ANNO CEVA	6.822,39 €	10.558,66 €
CORSI SICUREZZA PIANI FORMATIVI D'AREA – 7 corsi		6.759,74 €
CORSO SPORTELLO AMIANTO PIANI FORMATIVI DI SICUREZZA – 1 corso	2.204,00 €	
CORSI APPRENDISTI SAVIGLIANO art.4 – 3 corsi / 5 corsi	14.157,17 €	21.190,44
CORSO APPRENDISTATO ART.3 D.LGS.167/2011 – 1 corsi/2 corsi	16.608,15 €	26.828,61
CORSO PROGETTI VARI FORMEDIL	719,00 €	
CORSO ORGANIZZ. CANTIERE CAPISQUADRA E CAPICANTIERE FORMEDIL	4.735,64 €	
PROGETTO TIROCINI INSIDE	219,32	
BANDO ORIENTAMENTO PIEMONTE	93,70 €	1.883,61 €

Spese attività formativa commerciale a pagamento

Le spese dei corsi a pagamento risultano pari a € 65.956,78 in aumento rispetto all'esercizio precedente (€ 58.719,51). Le spese relative ai suddetti corsi sono così suddivise:

	2016/2017	2017/2018
CORSO DATORE DI LAVORO DL SPP SAVIGLIANO		1.560,16 €
AGGIORNAMENTO DATORE DI LAVORO DL SPP	1.621,97 €	
CORSO PRIMO SOCCORSO	1.918,80 €	1.340,80 €
AGGIORNAMENTO PRIMO SOCCORSO	2.435,40 €	664,08 €
CORSO ANTINCENDIO RISCHIO MEDIO	689,50 €	358,50 €
AGGIORNAMENTO ANTINCENDIO RISCHIO MEDIO	740,00 €	502,50 €
CORSO SICUREZZA VARI	804,69 €	368,85 €
CORSO PREPOSTI	542,36 €	1.334,68 €
AGGIORNAMENTO PREPOSTI	304,77 €	540,00 €
CORSO DIRIGENTI	825,33 €	
CORSO PONTEGGI	7.674,37 €	4.924,72 €
AGGIORNAMENTO PONTEGGI	3.590,06 €	2.017,54 €
AGGIORNAMENTO COORDINATORI		1.422,26 €
CORSO RECUPERI APPRENDISTI		25,50 €
CORSO OPERAIO EDILE POLIVALENTE LURISIA		22.560,35 €
CORSO MACCHINE	15.451,36 €	5.411,63 €
AGGIORNAMENTO MACCHINE	2.288,00	1.872,00 €
CORSI PERFORATORI		3.707,04 €
CORSO DPI III CATEGORIA - AUTORESPIRATORI	1.255,15 €	835,22 €
CORSO AMBIENTI CONFINATI	675,40 €	431,12 €
CORSO FORMAZIONE LAVORATORI ART.37	11.575,58 €	10.009,12 €
CORSO FONDO FONDIMPRESA	4.030,49 €	3.005,72 €
CORSO SEGNALETICA STRADALE	720,04 €	1.930,62 €
AGGIORNAMENTO SEGNALETICA STRADALE	152,38 €	
CORSI SICUREZZA SCUOLE	1.127,86	1.032,78 €
CORSI INSTALLATORE SISTEMI ANTICADUTA LINEE VITA		101,59 €
CORSO PIANI DI SICUREZZA	296,00 €	

ALLEGATI 5 : COSTO ORA FORMATIVA ALLIEVO PER TIPOLOGIA DI CORSI

Spese per il personale dipendente + contribuzione equiparati

I costi relativi alla gestione del personale che opera per l'Ente Scuola ammontano a € 304.665,87, in diminuzione rispetto ai € 319.692,28 del 2016/2017, e sono ripartiti come segue:

	2016/2017	2017/2018
RETRIBUZIONI LORDE ESE	230.936,19 €	217.252,56 €
CONTRIBUTI INPS CARICO DITTA ESE	60.727,14 €	59.258,23 €
SPESE ACQUISTO BUONI VOUCHER	56,10 €	
FASI CARICO DITTA ESE	1.272,00 €	1.272,00 €
CONTRIBUTO FASI PER SOSTEGNO AL REDDITO	200,00 €	200,00 €
CONTRIBUTI INAIL	1.450,21 €	1.530,65 €
TRATTENUTA TFR ESE	435,60 €	569,93 €

ACCANTONAMENTO TFR C/O ESE	19.121,41 €	16.849,81 €
ACCANTONAMENTO TFR C/O FONDO ESTERNO		2.019,53 €
ACCANTONAMENTO TFR C/O FONDO PREVEDI		288,00 €
RIMBORSO KM. ESE	938,99 €	1.238,32
RIMBORSO SPESE PASTI E VARIE	494,55 €	417,15 €
ASSICURAZIONI DIRIGENTI	3.343,90 €	3.528,89 €
VISITE MEDICHE		240,80 €
FORMAZIONE DIPENDENTI	716,19 €	

La quota parte dei costi del personale relativi alle attività a pagamento, è stata registrata nell'attività commerciale per un importo pari a € 48.432,33, calcolato tenendo conto dell'incidenza percentuale delle ore formative complessive.

I costi relativi al personale CPT ammontano a € 36.874,45 in diminuzione rispetto ai € 38.214,98 dell'anno precedente.

2016/2017 2017/2018

RIMBORSI SPESE PASTI E VARIE CPT	370,90 €	53,00 €
RETRIBUZIONI LORDE CPT	27.385,82 €	26.617,62 €
CONTRIBUTI INPS CARICO DITTA CPT	7.859,81 €	7.575,57 €
CONTRIBUTI INAIL CPT	476,18 €	479,30 €
IMPOSTA SOSTITUTIVA RIVALUTAZIONE TFR CPT	26,63 €	38,29 €
ACCANTONAMENTO TFR CPT	2.095,64 €	2.110,67 €

ALLEGATO 6: TABELLA + GRAFICO INCIDENZA COSTO PERSONALE PER ORA FORMATIVA DAL 1997 AL 2018

ALLEGATO 7: GRAFICO RIPARTIZIONE COSTO PERSONALE SULLE ATTIVITA' FORMATIVE

Spese consulenze esterne

In totale ammontano a € 35.165,12 mentre nell'esercizio precedente ammontavano € 33.898,72 e risultano così suddivise:

2016/2017 2017/2018

CONSULENZE PROFESSIONALI AMMINISTRATIVE (consulente paghe+commercialista)	9.604,07 €	8.498,22 €
CONSULENZE PROFESSIONALI CONTRATTI E BORSE STUDIO (consulente lavoro)	3.481,59 €	3.413,07 €
CONSULENZE CERTIFICAZIONE BILANCIO	5.612,00 €	5.739,10 €
CONSULENZE PROFESSIONALI SICUREZZA	640,50 €	639,89 €
CONSULENZE LEGALI		
EMOLUMENTI SINDACALI	8.003,18 €	8.003,18 €
ASSISTENZA PROGRAMMI-FAD-AGGIORNAMENTO SITO INTERNET	3.372,48 €	2.831,86 €
CONSULENZA ACCREDITAMENTO-QUALITA'-ORIENTAMENTO	3.184,90 €	6.039,80 €

La quota parte dei costi per le consulenze esterne relative alle attività a pagamento, è stata registrata nell'attività commerciale per un importo pari a € 4.630,02, calcolato tenendo conto dell'incidenza percentuale delle ore formative complessive.

Spese generali

Ammontano a € 184.499,23, in diminuzione rispetto ai € 190.398,54 dell'esercizio precedente e sono così ripartite:

	2016/2017	2017/2018
CANCELLERIA E STAMPATI	9.045,63 €	2.229,65 €
CANCELLERIA E STAMPATI SAVIGLIANO	886,00 €	775,68 €
SPESE POSTALI	3.478,00 €	1.274,40 €
NOLEGGIO MACCHINE PER UFFICIO	1.086,59 €	1.086,86 €
NOLEGGIO MACCHINE PER UFFICIO SAVIGLIANO	543,29 €	543,03 €
MANUTENZIONE E RIPARAZIONE MACCH. UFFICIO SAVIGLIANO	106,14 €	
ASSICURAZIONI	7.816,70 €	6.838,47 €
SPESE TELEFONICHE ESE	7.596,78 €	6.350,52 €
SPESE TELEFONICHE SAVIGLIANO	1.424,94 €	1.125,77 €
SERVIZI VARI	168,19 €	1.325,32 €
PULIZIA SEDE	8.052,00 €	7.076,00 €
ABBONAMENTI, LIBRI, GIORNALI, RIVISTE, OPUSCOLI, VIDEO	1.599,28 €	1.200,41 €
MANUTENZIONI E RIPARAZIONI	244,00 €	183,20 €
MANUTENZIONI E RIPARAZIONI SAVIGLIANO	244,00 €	
MANUTENZIONI E RIPARAZIONI AUTO	1.533,32 €	326,86 €
ENERGIA ELETTRICA	4.673,07 €	4.707,17 €
ENERGIA ELETTRICA SAVIGLIANO	5.399,92 €	5.639,58 €
ENERGIA ELETTRICA LABORATORIO ALBA	571,41 €	
ENERGIA ELETTRICA LABORATORIO BOVES	810,48 €	838,49 €
TASSE AUTOMOBILISTICHE	194,33 €	194,72 €
VALORI BOLLATI	890,89 €	269,29 €
CARBURANTE ESE	3.061,45 €	3.053,30 €
AFFITTO LOCALI	34.691,30 €	36.613,55 €
AFFITTO SAVIGLIANO	46.002,00	46.002,00
SPESE VARIE	1.987,19 €	1.982,96 €
SPESE SIST. QUALITA' ISO-ACCREDITAMENTO	1.987,25 €	3.201,28 €
SPESE GAS	531,03 €	269,27 €
SPESE GAS SAVIGLIANO	5.776,07 €	4.944,68 €
SPESE GAS LABORATORIO BOVES	1.712,81 €	1.446,99 €
CONDOMINIO	2.568,51 €	4.145,00 €
FORNITURA ACQUA	212,38 €	180,56 €
SPESE SITO INTERNET	114,27 €	92,91 €
SPESE NS SEDE C/O ITG ALBA	128,64 €	203,73 €
SPESE PROGRAMMI COMPUTER	966,55 €	154,80 €
SPESE SAVIGLIANO	10.413,83 €	17.285,41 €
SPESE PULIZIA SAVIGLIANO	5.941,40 €	6.371,80 €
FORNITURA ACQUA SAVIGLIANO	239,47 €	379,90 €
FORNITURA ACQUA LABORATORIO BOVES	160,18 €	158,90 €
SPESE LABORATORIO BOVES	2.923,85 €	1.922,57 €
SPESE PULIZIA LABORATORIO BOVES	2.159,40 €	1.842,20 €
CONTRIBUTO FORMEDIL	12.438,00 €	12.244,00 €
QUOTA ISCRIZIONE CCIAA	18,00 €	18,00 €

Una parte dei costi generali (non quelli delle singole sedi) è stata registrata sull'attività commerciale per un importo pari a € 12.623,68 calcolata tenendo conto dell'incidenza percentuale delle ore formative complessive.

Spese generali CPT

Le spese di gestione e della consulenza del CPT ammontano a € 17.957,38. Nell'esercizio precedente ammontavano a € 17.556,88 così suddivise:

	2016/2017	2017/2018
SPESE TELEFONICHE CPT	988,54 €	848,41 €
CARBURANTE CPT	149,00 €	
MANUTENZIONE RIPARAZIONE AUTOVETTURE CPT	288,24 €	
CONVEGNI E RIUNIONI CNCPT	428,19 €	1.734,84 €
SPESE VARIE CPT	21,34 €	21,34 €
CONTRIBUTO CNCPT	12.438,00 €	12.244,00 €
ASSICURAZIONE AUTO CPT	904,05 €	589,26 €
AFFITTO LOCALI CPT	2.155,29 €	2.166,58 €
CONDOMINIO CPT	170,00 €	215,00 €
VISITE MEDICHE CPT		123,80 €
TASSE AUTOMOBILISTICHE CPT	14,23 €	14,15 €

Spese promozionali

Le spese promozionali ammontano a € 18.164,50 in leggera diminuzione rispetto a € 20.036,05 dell'esercizio precedente:

	2016/2017	2017/2018
RIUNIONI, MANIFESTAZIONI, CONGRESSI	94,20 €	117,20 €
CONVEGNI E RIUNIONI FORMEDIL	2.263,70 €	4.435,57 €
PUBBLICITA'-AFFISSIONE MANIFESTI ISTITUZIONALE	13.696,30 €	12.176,98 €
PUBBLICITA'-AFFISSIONE MANIFESTI COMMERCIALE	2.451,31	
OMAGGI COMMERCIALI	200,00 €	
SPESE DI RAPPRESENTANZA VARIE ISTITUZIONALE	1.128,73 €	1.434,75
SPESE DI RAPPRESENTANZA VARIE COMMERCIALE	202,01	
SPESE DI RAPPRESENTANZA: DIREZIONE E PRESIDENZA		
RIMBORSO SPESE VIAGGIO		

Una parte dei costi relativi ad attività promozionali sono stati registrati sull'attività commerciale per un importo pari a € 2.887,59, calcolata tenendo conto dell'incidenza percentuale delle ore formative complessive.

Ammortamenti

Rappresentano la somma degli accantonamenti registrati a fine esercizio 2017/2018 per un totale di € 55.294,99 e risultano in aumento rispetto a settembre 2017, il cui ammontare corrispondeva a € 17.316,43.

2016/2017 2017/2018

QUOTA AMMORTAMENTO MACCHINE UFF.ELETTRONICHE	774,19 €	456,51 €
QUOTA AMMORTAMENTO MACCHINE UFF. ELETTRONICHE SAV.	2.602,21 €	4.463,01 €
QUOTA AMMORTAMENTO MACCHINE UFF. ELETTRONICHE CPT	221,54 €	131,27 €
QUOTA AMMORTAMENTO BENI INFERIORE A 516,46 €	1.352,96 €	2.602,93 €
QUOTA AMMORTAMENTO IMPIANTI GENERICI	69,17 €	69,17 €
QUOTA AMMORTAMENTO IMPIANTI GENERICI SEDE SAVIGLIANO	1.259,62 €	865,45 €
QUOTA AMMORTAMENTO IMPIANTI TELEFONICI SAVIGLIANO	48,31 €	48,31 €
QUOTA AMMORTAMENTO IMPIANTI GENERICI PARTE NUOVA SEDE SAVIGLIANO		7.759,10 €
QUOTA AMMORTAMENTO IMPIANTI TELEFONICI	210,82 €	210,82 €
QUOTA AMMORTAMENTO MACCH. UFFICIO ELETTRONICHE NS. SEDE ALBA	132,86 €	66,43 €
QUOTA AMMORTAMENTO MOBILI E ARREDI SEDE SAV.	513,16 €	1.301,10 €
QUOTA AMMORTAMENTO SPESE PLURIENNALI SEDE SAV.	1.319,57 €	767,00 €
QUOTA AMMORTAMENTO SPESE PLURIENNALI PARTE NUOVA SEDE SAVIGLIANO		29.110,55 €
QUOTA AMMORTAMENTO MOBILI E ARREDI C.SO FRANCIA	3.862,10 €	3.862,10 €
QUOTA AMMORTAMENTO SPESE PLURIENNALI BOVES	704,51 €	330,62 €
QUOTA AMMORTAMENTO IMPIANTI GENERICI LAB. BOVES	538,02 €	538,02 €
QUOTA AMMORTAMENTO ATTREZZATURE LAB. BOVES	363,33 €	232,83 €
QUOTA AMMORTAMENTO MOBILI E ARREDI BOVES	285,09 €	285,09 €
QUOTA AMMORTAMENTO SOFTWARE	3.058,97 €	2.194,68 €

Oneri finanziari

Il totale degli oneri finanziari dell'attività commerciale e non commerciale ammontano a € 682,50 rispetto agli € 1.182,84 del 2016/2017, come di seguito dettagliati:

2016/2017 2017/2018

COMMISSIONI BANCARIE	717,13 €	374,55 €
COMMISSIONI BANCARIE CARTE DI CREDITO	124,33 €	73,65 €
COMMISSIONI BANCARIE ATTIVITA' COMMERCIALE	212,03 €	210,15 €
INTERESSI PASSIVI LIQU. TRIM. IVA	129,35 €	24,15 €

Oneri fiscali e tributari

Il totale degli oneri fiscali e tributari dell'attività commerciale e non commerciale ammonta a € 27.736,67, rispetto agli € 31.731,84 dell'esercizio precedente. I costi anzidetti sono così suddivisi:

2016/2017 2017/2018

I.R.A.P.	9.006,51	8.472,85
RITENUTE SU INTERESSI ATTIVI ESE	864,06 €	1.502,34 €
RITENUTA SU INTERESSI ATTIVI TFR	756,67 €	192,56 €

TASSA SMALTIMENTO RIFIUTI	891,00 €	587,00 €
TASSA SMALTIMENTO RIFIUTI SAVIGLIANO	1.907,00 €	2.084,00 €
TASSA SMALTIMENTO RIFIUTI BOVES	158,00 €	151,00 €
TASSA ICI - IMU	3.726,36 €	3.726,37 €
TASSA TASI SAVIGLIANO	231,00 €	
INTERESSI PASSIVI RATEIZZAZIONE INAIL	14,95 €	26,61 €
I.R.A.P. ATTIVITA' COMMERCIALE	1.574,34	1.366,00 €
RITENUTE SU INTERESSI ATTIVI ESE COMMERCIALE	558,52 €	490,31 €
I.R.E.S.	11.692,00 €	8.862,00 €
COSTO IVA INDETRAIBILE	351,43 €	275,63 €

Una parte dei costi relativi alla tassa rifiuti, tassa tasi e tassa IMU sono stati registrati sull'attività commerciale per un importo di € 685,69 calcolato in percentuale sul totale delle ore formative complessive dell'esercizio.

Oneri fiscali e tributari CPT

Il totale degli oneri fiscali e tributari ammonta a € 1.269,60, mentre nell'esercizio precedente ammontavano a € 1.299,56; comprendono:

	2016/2017	2017/2018
I.R.A.P.	1.068,05 €	1.038,09 €
TASSA IMU	231,51 €	231,51 €

Oneri straordinari

Il totale degli oneri straordinari ammonta a € 1.066,65, in diminuzione rispetto ai € 11.525,58 dell'anno precedente:

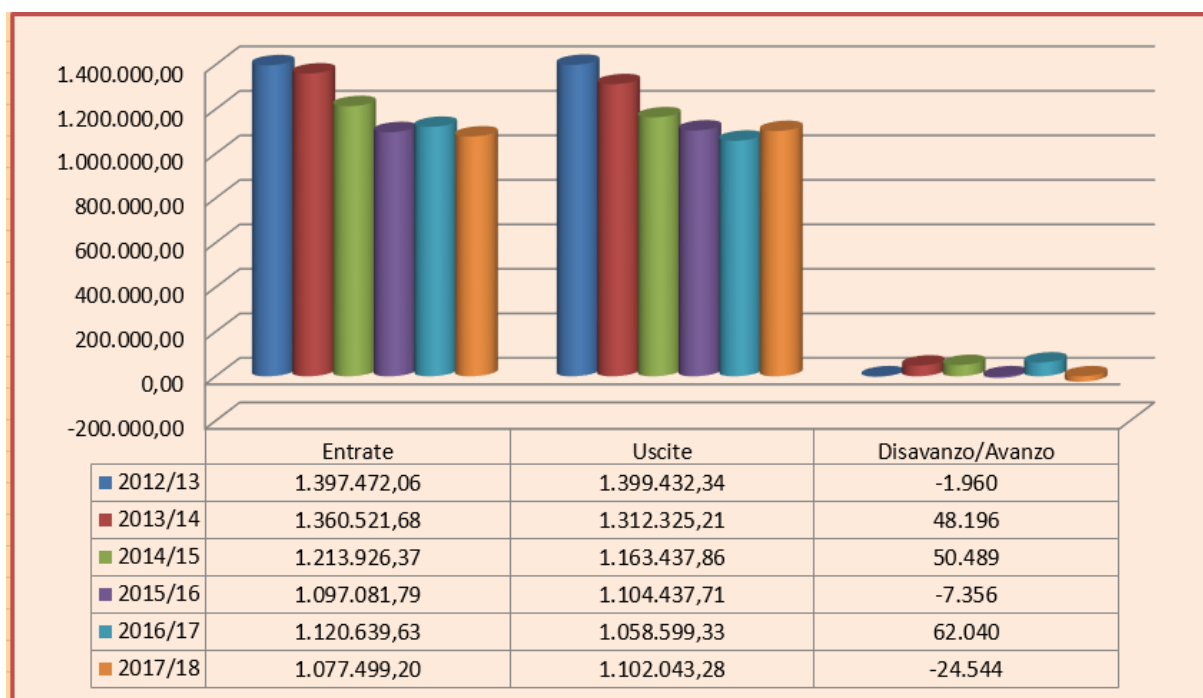
	2016/2017	2017/2018
ABBUONI E SCONTI PASSIVI	50,51 €	102,08 €
SOPRAVVENIENZE PASSIVE DA FINANZIAMENTI	126,05 €	4,45 €
SOPRAVVENIENZE PASSIVE		136,74 €
SANZIONI VARIE	249,64 €	44,70 €
COSTI ESERCIZI ANNI PRECEDENTI		686,24 €
MINUSVALENZE DA ALLIENAZIONE CESPITI	961,95 €	
COSTI FISCALMENTE INDEDUCIBILI	4,63 €	
ABBUONI E SCONTI PASSIVI ATTIVITA' COMMERCIALE		2,02 €
SOPRAVVENIENZE PASSIVE COMMERCIALE	80,00 €	90,42 €
PERDITA SU CREDITI	10.052,80 €	

ALLEGATO 8: TABELLA + GRAFICO ANDAMENTO USCITE RISPETTO ALL'ESERCIZIO PRECEDENTE

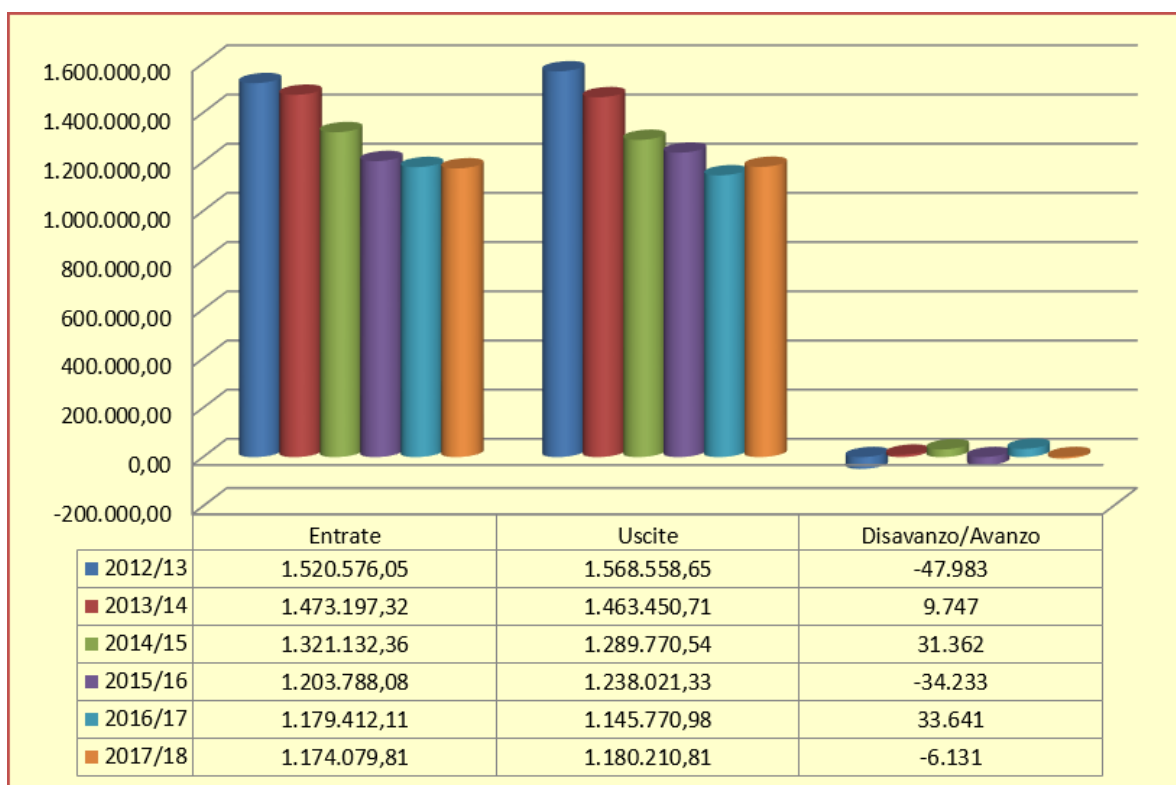
ALLEGATO 8A: INCIDENZA % CONTRIBUTO CONTRATTUALE/COSTI CPT

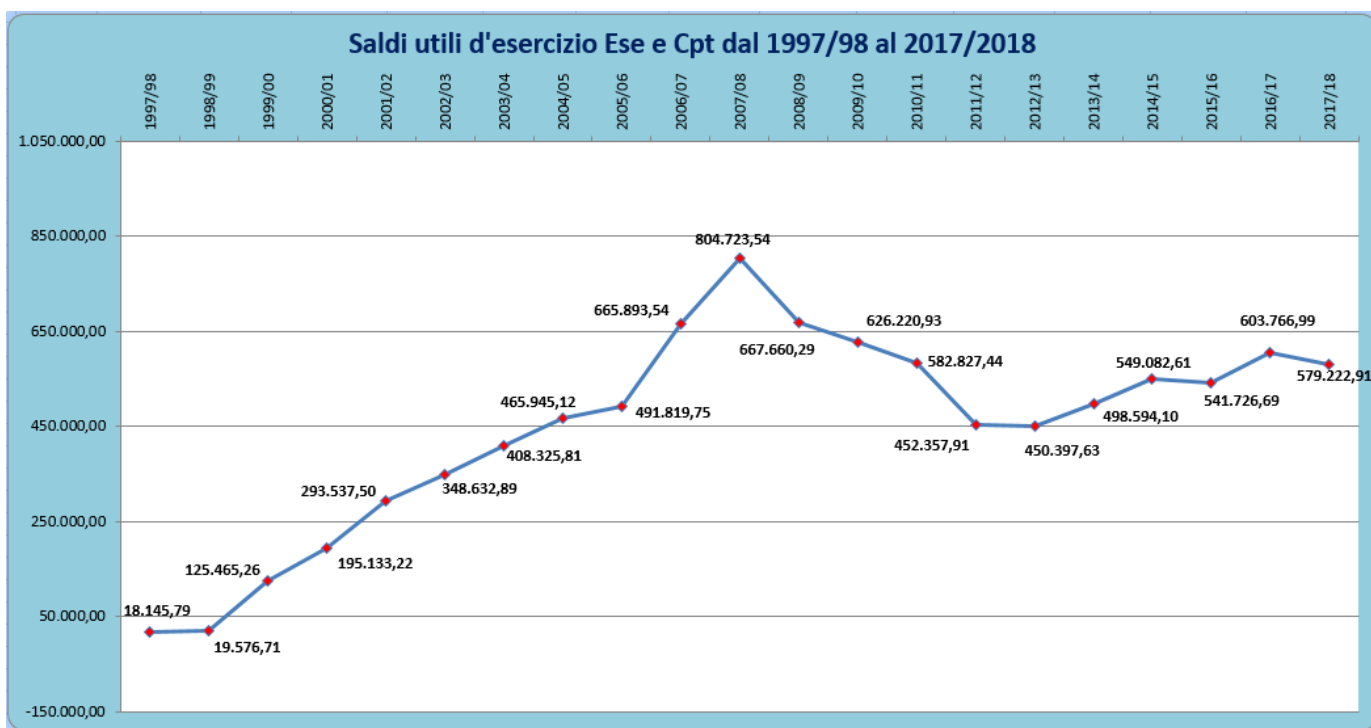
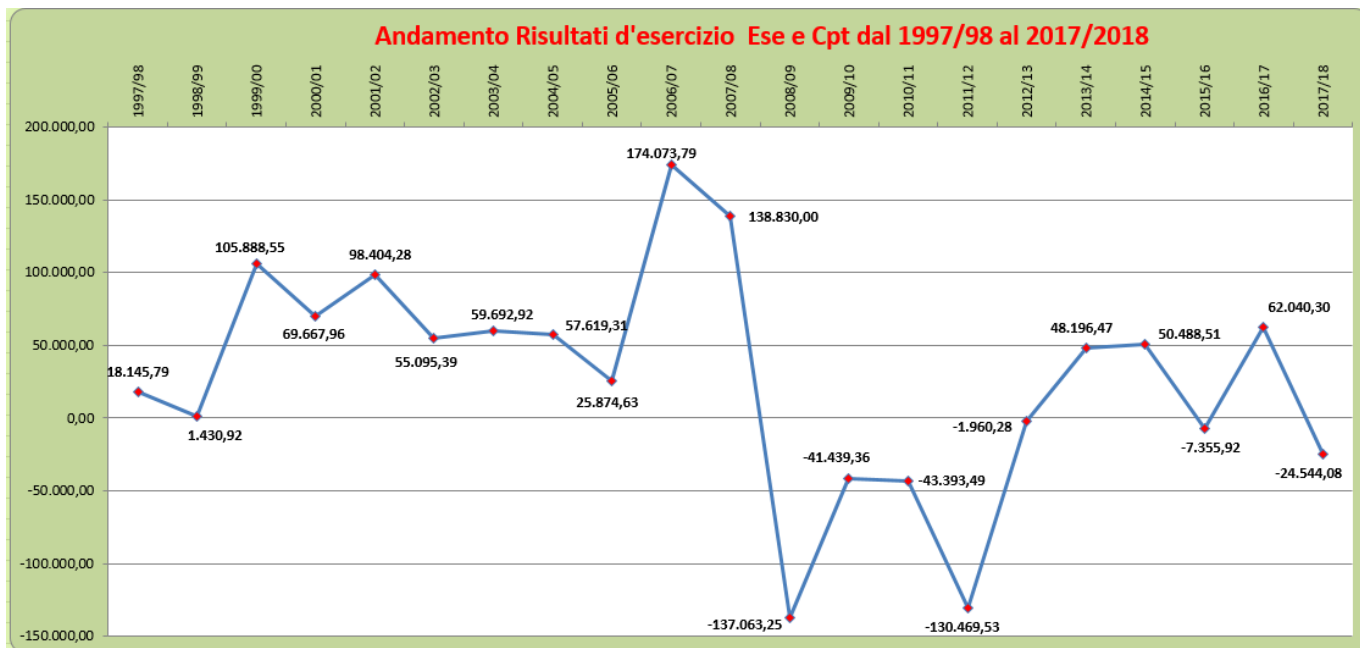
Disavanzo di gestione

Ammonta a € 24.544,08, frutto della differenza tra l'avanzo relativo alla gestione commerciale di € 1.656,74 e il disavanzo dell'attività non commerciale pari a € 26.200,82.



Se si tiene conto dei risultati economici anche della gestione degli R.L.S.T., il risultato complessivo risulta essere pari a: - € 6.131,00





ELENCO CORSI 2017/2018

ALL. 1

Denominazione Corso	Durata	Data Inizio	Data fine
Addetto agli Stucchi e ai Decorati - Carcere	600	27/02/2018	24/07/2018
Addetto alla Conduzione di Carrelli Elevatori Semoventi Savigliano 1	16	09/02/2018	13/02/2018
Addetto alla Conduzione di Gru a Torre Savigliano 1	16	06/02/2018	15/02/2018
Addetto alla Conduzione di Gru per Autocarro Savigliano 1	16	09/02/2018	12/02/2018
Addetto alla Conduzione di Macchine Movimento Terra -Escavatori, Pale, Terne Savigliano1	16	07/02/2018	08/02/2018
Addetto alla Conduzione di Macchine Perforatrici Grande Diametro	16	06/12/2017	07/12/2017
Addetto alla Conduzione di Macchine Perforatrici Piccolo Diametro	40	28/11/2017	07/12/2017
Addetto alla Conduzione di Piattaforme di Lavoro mobili Elevabili Savigliano1	16	06/02/2018	14/02/2018
Addetto alle Murature, agli Intonaci, e alla Posa di Materiali Lapidari - Carcere	600	18/11/2017	12/04/2018
Addetto Antincendio Rischio Basso Savigliano 1	4	24/01/2018	24/01/2018
Addetto Antincendio Rischio Medio - Impresa Selghis Calcestruzzi Spa - edizione 1	8	06/11/2017	06/11/2017
Addetto Antincendio Rischio Medio - Impresa Selghis Calcestruzzi Spa - edizione 1 - Fondimpresa	8	06/11/2017	06/11/2017
Addetto Antincendio Rischio Medio - Impresa Selghis Calcestruzzi Spa - edizione 2 - Fondimpresa	8	11/12/2017	11/12/2017
Addetto Antincendio Rischio Medio - Impresa Selghis Calcestruzzi Spa - edizione 3 - Fondimpresa	8	18/12/2017	18/12/2017
Addetto Antincendio Rischio Medio Savigliano 1	8	24/01/2018	24/01/2018
Addetto Primo Soccorso - Impresa Selghis Calcestruzzi Spa - Fondimpresa	16	20/11/2017	27/11/2017
Addetto Primo Soccorso Savigliano 1	16	16/01/2018	30/01/2018
Addetto Primo Soccorso Savigliano 2	16	10/04/2018	19/04/2018
Aggiornamento Addetto al Montaggio, allo Smontaggio e alla Trasformazione di Ponteggi Alba 1	4	12/12/2017	12/12/2017
Aggiornamento Addetto al Montaggio, allo Smontaggio e alla Trasformazione di Ponteggi Alba 2	4	18/12/2017	18/12/2017
Aggiornamento Addetto al Montaggio, allo Smontaggio e alla Trasformazione di Ponteggi Alba 3	4	19/12/2017	19/12/2017
Aggiornamento Addetto al Montaggio, allo Smontaggio e alla Trasformazione di Ponteggi Cuneo 1	4	11/12/2017	11/12/2017
Aggiornamento Addetto al Montaggio, allo Smontaggio e alla Trasformazione di Ponteggi Cuneo 2	4	11/12/2017	11/12/2017
Aggiornamento Addetto al Montaggio, allo Smontaggio e alla Trasformazione di Ponteggi Cuneo 3	4	18/12/2017	18/12/2017
Aggiornamento Addetto al Montaggio, allo Smontaggio e alla Trasformazione di Ponteggi Savigliano 1	4	19/12/2017	19/12/2017
Aggiornamento Addetto al Montaggio, allo Smontaggio e alla Trasformazione di Ponteggi Savigliano 2	4	19/12/2017	19/12/2017
Aggiornamento Addetto al Montaggio, allo Smontaggio e alla Trasformazione di Ponteggi Savigliano 3	4	20/12/2017	20/12/2017
Aggiornamento Addetto al Montaggio, allo Smontaggio e alla Trasformazione di Ponteggi Savigliano 4	4	20/12/2017	20/12/2017
Aggiornamento Addetto al Montaggio, allo Smontaggio e alla Trasformazione di Ponteggi Savigliano 5	4	26/03/2018	26/03/2018
Aggiornamento Addetto alla Conduzione di Carrelli Elevatori Semoventi Savigliano 2	4	09/05/2018	09/05/2018
Aggiornamento Addetto alla Conduzione di Gru a Torre Savigliano 1	4	19/12/2017	19/12/2017
Aggiornamento Addetto alla Conduzione di Gru a Torre Savigliano 2	4	08/05/2018	08/05/2018
Aggiornamento Addetto alla Conduzione di Gru su autocarro - Impresa Falf Isarg Srl	4	18/11/2017	18/11/2017
Aggiornamento Addetto Alla Conduzione di Macchine Movimento - Impresa Falf Isarg Srl	4	02/12/2017	02/12/2017
Aggiornamento Addetto Alla Conduzione di Macchine Movimento Savigliano 1	4	21/12/2017	21/12/2017
Aggiornamento Addetto Alla Conduzione di Macchine Movimento Savigliano 2	4	09/05/2018	09/05/2018
Aggiornamento Addetto alla Conduzione di Macchine Perforatrici Piccolo e Grande Diametro - edizione 1	16	06/12/2017	07/12/2017
Aggiornamento Addetto alla Conduzione di Macchine Piccolo e Grande Diametro - edizione 2	16	06/12/2017	07/12/2017
Aggiornamento Addetto alla Conduzione di Piattaforme di Lavoro Elevabili - Comune di Borgo S. Dalmazzo	4	21/05/2018	21/05/2018
Aggiornamento Addetto alla Conduzione di Piattaforme di Lavoro Elevabili Savigliano 1	4	20/12/2017	20/12/2017
Aggiornamento Addetto alla Conduzione di Piattaforme di Lavoro Elevabili Savigliano 2	4	08/05/2018	08/05/2018
Aggiornamento Addetto Anticendio Rischio Basso Savigliano 1	2	12/12/2017	12/12/2017
Aggiornamento Addetto Anticendio Rischio Basso Savigliano 2	2	28/05/2018	28/05/2018
Aggiornamento Addetto Antincendio Rischio Medio Savigliano 1	5	12/12/2017	12/12/2017
Aggiornamento Addetto Antincendio Rischio Medio Savigliano 2	5	28/05/2018	28/05/2018
Aggiornamento Addetto Primo - Impresa Selghis Calcestruzzi Spa - edizione 1 - Fondimpresa	6	13/11/2017	13/11/2017
Aggiornamento Addetto Primo - Impresa Selghis Calcestruzzi Spa - edizione 2 - Fondimpresa	6	04/12/2017	04/12/2017
Aggiornamento Addetto Primo Soccorso Cuneo 1	6	15/12/2017	15/12/2017
Aggiornamento Addetto Primo Soccorso Cuneo 1A	4	15/12/2017	15/12/2017
Aggiornamento Addetto Primo Soccorso Savigliano 1	6	18/12/2017	18/12/2017
Aggiornamento Addetto Primo Soccorso Savigliano 1A	4	18/12/2017	18/12/2017
Aggiornamento Addetto Primo Soccorso Savigliano 2	6	06/04/2018	06/04/2018
Aggiornamento Addetto Primo Soccorso Savigliano 2A	4	06/04/2018	06/04/2018
Aggiornamento Addetto alla Conduzione di Gru su autocarro Savigliano 2	4	10/05/2018	10/05/2018
Aggiornamento Ambienti Confinati - Impresa Cauda Strade Srl	4	15/02/2018	15/02/2018
Aggiornamento Ambienti Confinati - Impresa Tecnoedil Lavori Scarl	4	07/12/2017	07/12/2017
Aggiornamento Coordinatori in fase di progettazione ed esecuzione lavori Savigliano - Modulo 1	4	09/01/2018	09/01/2018

ELENCO CORSI 2017/2018

ALL. 1

Aggiornamento Coordinatori in fase di progettazione ed esecuzione lavori Savigliano - Modulo 2	4	10/01/2018	10/01/2018
Aggiornamento Coordinatori in fase di progettazione ed esecuzione lavori Savigliano - Modulo 3	4	12/01/2018	12/01/2018
Aggiornamento Coordinatori in fase di progettazione ed esecuzione lavori Savigliano - Modulo 4	4	16/01/2018	16/01/2018
Aggiornamento Coordinatori in fase di progettazione ed esecuzione lavori Savigliano - Modulo 5	4	22/01/2018	22/01/2018
Aggiornamento Coordinatori in fase di progettazione ed esecuzione lavori Savigliano - Modulo 6	4	24/01/2018	24/01/2018
Aggiornamento Coordinatori in fase di progettazione ed esecuzione lavori Savigliano - Modulo 7	4	31/01/2018	31/01/2018
Aggiornamento Coordinatori in fase di progettazione ed esecuzione lavori Savigliano - Modulo 8	4	07/02/2018	07/02/2018
Aggiornamento Coordinatori in fase di progettazione ed esecuzione lavori Savigliano - Modulo 9	4	14/02/2018	14/02/2018
Aggiornamento Coordinatori in fase di progettazione ed esecuzione lavori Savigliano - Modulo 10	4	21/02/2018	21/02/2018
Aggiornamento Coordinatori in fase di progettazione ed esecuzione lavori Savigliano - Modulo 11	4	29/01/2018	29/01/2018
Aggiornamento Datore di Lavoro con compiti di prevenzione e protezione dei rischi DL SPP Savigliano 1	16	09/01/2018	29/01/2018
Aggiornamento Formazione ed Addestramento Macchine da Cantiere - Impresa Cauda Strade Srl - Fondimpresa	2	07/02/2018	07/02/2018
Aggiornamento Formazione Obbligatoria dei Lavoratori Art.37 - Rischio Alto - Alba 1	6	16/04/2018	16/04/2018
Aggiornamento Formazione Obbligatoria dei Lavoratori Art.37 - Rischio Alto - Cuneo 1	6	03/11/2017	03/11/2017
Aggiornamento Formazione Obbligatoria dei Lavoratori Art.37 - Rischio Alto - Cuneo 2	6	16/03/2018	16/03/2018
Aggiornamento Formazione Obbligatoria dei Lavoratori Art.37 - Rischio Alto - Cuneo 3	6	14/05/2018	14/05/2018
Aggiornamento Formazione Obbligatoria dei Lavoratori Art.37 - Rischio Alto - Imprese FINCOS Spa - S.C.C. Srl	6	30/03/2018	30/03/2018
Aggiornamento Formazione Obbligatoria dei Lavoratori Art.37 - Rischio Alto - Savigliano 1	6	11/12/2017	11/12/2017
Aggiornamento Formazione Obbligatoria dei Lavoratori Art.37 - Rischio Alto - Savigliano 2	6	12/02/2018	12/02/2018
Aggiornamento Formazione Obbligatoria dei Lavoratori Art.37 - Rischio Alto - Savigliano 3	6	16/02/2018	16/02/2018
Aggiornamento Formazione Obbligatoria dei Lavoratori Art.37 - Rischio Alto - Savigliano 4	6	11/06/2018	11/06/2018
Aggiornamento Formazione Obbligatoria dei Lavoratori Art.37 - Rischio Basso - Imprese FINCOS Spa - S.C.C. Srl	6	29/05/2018	29/05/2018
Aggiornamento Formazione Preposti Savigliano 1	6	02/02/2018	02/02/2018
Aggiornamento Formazione Preposti Savigliano 2	6	12/04/2018	12/04/2018
Aggiornamento Primo Soccorso - Impresa Tomatis Giacomo Srl - Fondimpresa	6	16/02/2018	16/02/2018
Aggiornamento RLS Savigliano 1 - 4 ore	4	09/01/2018	09/01/2018
Aggiornamento RLS Savigliano 2 - 8 ore	8	09/01/2018	12/01/2018
Aggiornamento Segnaletica Stradale Lavoratori - Impresa Cauda Strade Srl	3	01/03/2018	01/03/2018
Aggiornamento Segnaletica Stradale Preposti - Impresa Cauda Strade Srl	3	01/03/2018	01/03/2018
Alternanza Scuola Lavoro Classe 2D I.T.G. di Alba	5,5	23/05/2018	23/05/2018
Ambienti Confinati Savigliano 1	8	11/04/2018	11/04/2018
Apprendistato 120ore Savigliano 1	120	06/07/2017	21/11/2017
Apprendistato 120ore Savigliano 2	136	06/07/2017	15/01/2018
Apprendistato 120ore Savigliano 3	120	01/12/2017	09/03/2018
Apprendistato 120ore Savigliano 4	120	04/05/2018	29/06/2018
Apprendistato 80ore Savigliano A	80	06/07/2017	15/01/2018
Apprendistato 80ore Savigliano B	80	01/12/2017	09/04/2018
Apprendistato 80ore Savigliano C	40	04/05/2018	29/06/2018
Apprendistato Qualifica Professionalizzante ATS Savigliano 1- Recupero	52	19/03/2018	26/04/2018
Apprendistato Qualifica Professionalizzante ATS Savigliano 2 - Recupero	110	27/02/2018	20/04/2018
Apprendistato Qualifica Professionalizzante Cuneo II anno	990	11/09/2017	24/04/2018
Apprendistato Qualifica Professionalizzante Cuneo III anno	990	11/09/2017	24/05/2018
Attività di Orientamento Operatore Edile Triennale	4,5	01/10/2017	30/06/2018
Biennio Integrato Istruzione Tecnica II annualità - I.T.G. di Ceva	211,5	22/09/2017	05/06/2018
Biennio Integrato Istruzione Tecnica II annualità - I.T.G. di Cuneo	216,5	26/09/2017	08/06/2018
Biennio Integrato Istruzione Tecnica II annualità - I.T.G. di Saluzzo	211,5	21/09/2017	07/06/2018
Coordinatore in fase di progettazione ed esecuzione dei lavori Savigliano 1	124	01/12/2017	23/04/2018
Corso 16Ore Prima Savigliano 1	16	26/10/2017	27/10/2017
Corso 16Ore Prima Savigliano 2	16	23/11/2017	24/11/2017
Corso 16Ore Prima Savigliano 3	16	14/12/2017	15/12/2017
Corso 16Ore Prima Savigliano 4	16	25/01/2018	26/01/2018
Corso 16Ore Prima Savigliano 5	16	22/02/2018	23/02/2018
Corso 16Ore Prima Savigliano 6	16	22/03/2018	23/03/2018
Corso 16Ore Prima Savigliano 7	16	19/04/2018	20/04/2018
Corso 16Ore Prima Savigliano 8	16	24/05/2018	25/05/2018
Corso 16Ore Prima Savigliano 9	16	28/06/2018	29/06/2018
Corso 16Ore Prima Savigliano 10	16	26/07/2018	27/07/2018
Corso 16Ore Prima Savigliano 11	16	30/08/2018	31/08/2018
Corso 16Ore Prima Savigliano 12	16	27/09/2018	28/09/2018

ELENCO CORSI 2017/2018

ALL. 1

Corso Datore di Lavoro Savigliano 1	50	09/01/2018	13/03/2018
Elementi Green building: Cappotto - Cuneo	16	03/04/2018	04/04/2018
Elementi Green building: Cappotto - Savigliano	16	26/03/2018	27/03/2018
Elementi Green building: Cartongesso - Cuneo	16	27/03/2018	30/03/2018
Elementi Green building: Cartongesso - Savigliano	16	28/03/2018	03/04/2018
Formazione DPI II categoria Savigliano 1	4	09/05/2018	09/05/2018
Formazione ed Addestramento DPI II categoria protezione dell' udito Savigliano 1	2	09/05/2018	09/05/2018
Formazione ed Addestramento DPI III categoria per la protezione contro le cadute dall'alto Savigliano 1	8	22/03/2018	22/03/2018
Formazione Obbligatoria dei Lavoratori in materia di sicurezza sul lavoro - art.37 Rischio Alto - Geometri IIS Ceva	12	18/01/2018	26/01/2018
Formazione Obbligatoria dei Lavoratori in materia di sicurezza sul lavoro - art.37 Rischio Alto - Geometri IIS Mondovì	12	01/02/2018	16/02/2018
Formazione Obbligatoria dei Lavoratori in materia di sicurezza sul lavoro - art.37 Rischio Alto Impresa Soda Costruzioni Srl	16	14/06/2018	15/06/2018
Formazione Obbligatoria dei Lavoratori in materia di sicurezza sul lavoro - art.37 Rischio Alto Savigliano 1	16	26/10/2017	27/10/2017
Formazione Obbligatoria dei Lavoratori in materia di sicurezza sul lavoro - art.37 Rischio Alto Savigliano 10	16	26/07/2018	27/07/2018
Formazione Obbligatoria dei Lavoratori in materia di sicurezza sul lavoro - art.37 Rischio Alto Savigliano 11	16	30/08/2018	31/08/2018
Formazione Obbligatoria dei Lavoratori in materia di sicurezza sul lavoro - art.37 Rischio Alto Savigliano 12	16	27/09/2018	28/09/2018
Formazione Obbligatoria dei Lavoratori in materia di sicurezza sul lavoro - art.37 Rischio Alto Savigliano 2	16	23/11/2017	24/11/2017
Formazione Obbligatoria dei Lavoratori in materia di sicurezza sul lavoro - art.37 Rischio Alto Savigliano 3	16	14/12/2017	15/12/2017
Formazione Obbligatoria dei Lavoratori in materia di sicurezza sul lavoro - art.37 Rischio Alto Savigliano 4	16	25/01/2018	26/01/2018
Formazione Obbligatoria dei Lavoratori in materia di sicurezza sul lavoro - art.37 Rischio Alto Savigliano 5	16	22/02/2018	23/02/2018
Formazione Obbligatoria dei Lavoratori in materia di sicurezza sul lavoro - art.37 Rischio Alto Savigliano 6	16	22/03/2018	23/03/2018
Formazione Obbligatoria dei Lavoratori in materia di sicurezza sul lavoro - art.37 Rischio Alto Savigliano 7	16	19/04/2018	20/04/2018
Formazione Obbligatoria dei Lavoratori in materia di sicurezza sul lavoro - art.37 Rischio Alto Savigliano 8	16	24/05/2018	25/05/2018
Formazione Obbligatoria dei Lavoratori in materia di sicurezza sul lavoro - art.37 Rischio Alto Savigliano 9	16	28/06/2018	29/06/2018
Formazione Obbligatoria dei Lavoratori in materia di sicurezza sul lavoro - art.37 Rischio Basso - Ragionieri IIS Mondovì	4	12/01/2018	12/01/2018
Formazione Obbligatoria dei Lavoratori in materia di sicurezza sul lavoro - art.37 Rischio Basso Savigliano 1	8	28/06/2018	26/07/2018
Formazione Preposti Savigliano 1	9	14/12/2017	14/12/2017
Formazione Preposti Savigliano 2	8	18/04/2018	18/04/2018
Formazione Preposti Savigliano 3	8	28/09/2018	28/09/2018
Formazione su Uso di Alcool e sostanze psicotrope Savigliano 1	4	10/05/2018	10/05/2018
Gestione Presenza Amianto - Savigliano	16	29/01/2018	19/02/2018
Installatore Sististemi di Anticaduta con dispositivi e linee di ancoraggio Savigliano 1	8	01/02/2018	01/02/2018
Interventi per l'integrazione di allievi lievemente disabili - Savigliano 1	100	05/02/2018	06/06/2018
Interventi per l'integrazione di allievi lievemente disabili - Savigliano 2	100	01/03/2018	04/06/2018
Laboratori Orientamento Scuole Medie Boves	37,5	04/12/2017	19/12/2017
Lavoratore e Preposto Addetto al Montaggio, allo Smontaggio e alla Trasformazione di Ponteggi Savigliano 1	32	10/01/2018	15/02/2018
Lavoratore e Preposto Addetto al Montaggio, allo Smontaggio e alla Trasformazione di Ponteggi Savigliano 2	32	07/05/2018	28/05/2018
Operaio Edile Polivalente Lurisia 1	172	01/12/2017	10/02/2018
Operaio Edile Polivalente Lurisia 2	208	05/03/2018	04/05/2018
Operatore Edile Triennale I anno	990	25/09/2017	07/06/2018
Orientamento 3^A IC Caramagna P.te	4	30/11/2017	01/12/2017
Orientamento 3^A IC Cavallermaggiore	4	13/11/2017	27/11/2017
Orientamento 3^A IC Morozzo	6	14/11/2017	07/12/2017
Orientamento 3^B IC Caramagna P.te	4	30/11/2017	01/12/2017
Orientamento 3^B IC Castelletto Stura	6	16/11/2017	05/12/2017
Orientamento 3^B IC Cavallermaggiore	4	13/11/2017	27/11/2017
Orientamento 3^B IC Morozzo	6	14/11/2017	07/12/2017
Orientamento 3^C IC Cavallermaggiore	4	24/11/2017	28/11/2017
Orientamento Attività OR2	6	24/01/2018	30/09/2018
Orientamento IIS GRANDIS-IPSIA CUNEO	4	26/02/2018	13/03/2018
Rappresentante dei Lavoratori RLS Savigliano 1	36	09/01/2018	13/03/2018
Rinnovo Addetto alla Conduzione di Macchine Perforatrici Grande Diametro senza corso		30/10/2017	30/10/2017
Rinnovo Addetto alla Conduzione di Macchine Perforatrici Grande Diametro senza corso		26/04/2018	26/04/2018
Rinnovo Addetto alla Conduzione di Macchine Perforatrici Piccolo Diametro senza corso		30/10/2017	30/10/2017

ENTRATE DA CORSI FINANZIATI - BANDI REGIONE PIEMONTE

ANNO 2017-2018

ALL.2A

CORSI BANDO MERCATO DEL LAVORO

	V.A.	N. ATTESTATI	COD. LIBRA	fonte di finanz.	Tot. Preventivo	Tot. Consuntivo su allievi attestati	Acconti del 70%-20%	n.addebito-incasso	Residuo	Incassato
Tecnico Impresa Edile	12	11	B126-7-2018-0	F.S.E.	€ 123.840,00	€ 113.520,00			€ 113.520,00	
Addetto alle Murature, Intonaci e Posa Materiali Lapidei	8	16	B126-8-2018-0	F.S.E.	€ 69.728,00	€ 69.728,00			€ 69.728,00	
Addetto agli Stucchi e ai Decor	8	16	B126-9-2018-0	F.S.E.	€ 69.728,00	€ 69.728,00			€ 69.728,00	
Totale					€ 263.296,00	€ 252.976,00	€ -		€ 252.976,00	€ -

BANDO ORIENTAMENTO

	V.A.	N. ATTESTATI	COD. LIBRA	fonte di finanz.	Tot. Preventivo	Tot. Consuntivo	Acconti del 80%-10%	n.addebito-incasso	Residuo	Incassato
Bando Orientamento Piemonte				F.S.E.	€ 6.361,52	€ 6.361,52			€ 6.361,52	
								n.3 del 30/03/18 - inc. 04/07/18	€ -	€ 3.749,85
Totale					€ 6.361,52	€ 6.361,52	€ -		€ 2.611,67	€ -

CORSI BANDO OBBLIGO D'ISTRUZIONE - OPERATORE EDILE - TRIENNO - I^ ANNUALITA'

	V.A.	N. ATTESTATI	COD. LIBRA	fonte di finanz.	Tot. Preventivo	Tot. Consuntivo su allievi attestati	Acconti del 10%	n.addebito-incasso	Residuo	Incassato
Operatore Edile	15	13	B126-3-0-2018	FONDI STATALI OBBLIGO FORMATIVO	€ 102.960,00	€ 98.010,00	€ 10.296,00	n.4 del 18/04/18 - inc. 17/08/18	€ 87.714,00	
Interventi per l'integrazione di allievi disabili lievi - ed.1	1	1	B126-10-0-2018	FONDI STATALI OBBLIGO FORMATIVO		€ 4.000,00			€ 4.000,00	
Interventi per l'integrazione di allievi disabili lievi - ed.2	1	1	B126-11-0-2018	FONDI STATALI OBBLIGO FORMATIVO		€ 4.000,00			€ 4.000,00	
Totale					€ 102.960,00	€ 106.010,00	€ 10.296,00		€ 95.714,00	€ -

CORSI BANDO OBBLIGO D'ISTRUZIONE - PERCORSI INTEGRATI CON SCUOLA SECONDARIA SUPERIORE II anno

	V.A.	N. ATTESTATI	COD. LIBRA	fonte di finanz.	Tot. Preventivo	Tot. Consuntivo su allievi attestati	Acconti del 80%-10%	n.addebito-incasso	Residuo	Incassato
Obbligo Istruzione Percorsi Integrati - I.T.G. di Ceva - 2^ annualità	15	16	B126-2-2017-3	F.S.E.	€ 18.800,00	€ 18.800,00			€ 18.800,00	
Obbligo Istruzione Percorsi Integrati - I.T.G. di Saluzzo - 2^ annualità	15	15	B126-2-2017-1	F.S.E.	€ 18.800,00	€ 18.800,00			€ 18.800,00	
Obbligo Istruzione Percorsi Integrati - I.T.G. di Cuneo - 2^ annualità	15	23	B126-2-2017-2	F.S.E.	€ 18.800,00	€ 18.800,00			€ 18.800,00	
Totale					€ 56.400,00	€ 56.400,00	€ -		€ 56.400,00	€ -

CORSI BANDO PIANI FORMATIVI DI AREA

	V.A.	N. ATTESTATI	COD. LIBRA	fonte di finanz.	Tot. Preventivo	Tot. Consuntivo su allievi attestati	Acconti del 80%-10%	n.addebito-incasso	Residuo	Incassato
Sistemi di gestione Ambiente e Sicurezza	7	4	B126-26-2016-9	F.S.E.	€ 1.799,28	€ 1.028,16			€ 1.028,16	
La Gestione della presenza di amianto negli edifici	5	3	B126-26-2016-12	F.S.E.	€ 856,80	€ 514,08			€ 514,08	
Elementi di gestione dei rifiuti in cantiere	6	0	B126-26-2016-10	F.S.E.	€ 1.028,16	€ -			€ -	
Elementi di Green Building Cartongesso	9	9	B126-26-2016-6	F.S.E.	€ 1.542,24	€ 1.542,24			€ 1.542,24	
Elementi di Green Building Cartongesso	8	8	B126-26-2016-8	F.S.E.	€ 1.370,88	€ 1.370,88			€ 1.370,88	
Elementi di Green Building posa cappotto	9	8	B126-26-2016-7	F.S.E.	€ 1.542,24	€ 1.370,88			€ 1.370,88	
Elementi di Green Building posa cappotto	7	7	B126-26-2016-11	F.S.E.	€ 1.199,52	€ 1.199,52			€ 1.199,52	
Totale					€ 9.339,12	€ 7.025,76	€ -		€ 7.025,76	€ -

TOTALE ANNO 2017/18

Tot. Preventivo	Tot. Consuntivo	Acconti Incassati		Residuo	Incassato
€ 438.356,64	€ 428.773,28	€ 10.296,00	€ -	€ 414.727,43	€ -

Si ottempera a quanto previsto dalla Legge 124/2017

ENTRATE DA CORSI DIRETTIVA APPRENDISTATO ART.3 - QUALIFICA - REGIONE PIEMONTE 2017/2018

ALL. 2B

Elenco Corsi	Periodo	allievi iniziali	Preventivo richiesto	allievi attestati	Consuntivo su allievi attestati	% ATS su consuntivo	Finanziamento netto	Accounti 70 %	residuo netto	saldo da incassare netto
Apprendistato Qualifica Professionale Cuneo II anno	settembre17-marzo18	3	€ 32.820,00	2	€ 22.160,00	€ 2.504,00	€ 19.656,00			€ 19.656,00
Apprendistato Qualifica Professionale Cuneo III anno	settembre17-marzo18	1	€ 11.300,00	1	€ 11.300,00	€ 1.148,00	€ 10.152,00			€ 10.152,00
Totale			€ 44.120,00	3	€ 33.460,00	€ 3.652,00	€ 29.808,00	€ -	€ -	€ 29.808,00

TOTALE ANNO 2017/18

Preventivo	Consuntivo	Finanziamento netto	Accounti 70 %	residuo netto	s.do da incassare
€ 44.120,00	€ 33.460,00	€ 29.808,00	€ -	€ -	€ 29.808,00

ENTRATE DA CORSI DIRETTIVA APPRENDISTATO ART.4 - REGIONE PIEMONTE - ANNO 2017/2018

Elenco Corsi	finanziamento	Preventivo richiesto	allievi attestati	Consuntivo su allievi attestati	4% ATS su consuntivo	4% ATS su acc.to	Accounti 70 %	n.addebito-incasso	Residuo	Incassato
Corso apprendistato Savigliano 1 - 120ore	Regione Piemonte	€ 18.668,00	7	€ 9.020,00				n. 5 del 08/05/18 - inc. 17/08/18		
Corso apprendistato Savigliano 2 - 120ore	Regione Piemonte	€ 14.754,00	16	€ 8.730,90						
TOTALE				€ 17.750,90					€ -	€ 17.750,90
Corso apprendistato Savigliano 3 - 120ore	Regione Piemonte	€ 13.704,00	12	€ 11.060,90						
Corso apprendistato Savigliano B - 80ore	Regione Piemonte	€ 11.936,00	16	€ 11.936,00				n.6 del 02/07/18 - inc. 04/09/18		
TOTALE				€ 22.996,90					€ -	€ 22.996,90
Corso apprendistato Savigliano 4 - 120ore	Regione Piemonte	€ 16.246,00		€ 14.673,00					€ 14.673,00	
TOTALE COMPLESSIVO		€ 75.308,00	51	€ 55.420,80					€ 14.673,00	€ 14.673,00

TOTALE ANNO 2017/2018

Preventivo	Consuntivo	4% su consuntivo	4% su accounti	Accounti netto	Residuo lordo	s.do da incassare
€ 75.308,00	€ 55.420,80	€ -	€ -	€ -	€ 14.673,00	€ 14.673,00

Si ottempera a quanto previsto dalla Legge 124/2017

ENTRATE DA FINPIEMONTE - BANDO REGIONALE

ALL. 2C

Bando per la concessione di contributi a favore delle agenzie formative che concorrono all'assolvimento dell'obbligo di istruzione nonché al diritto - dovere all'istruzione e alla formazione (art.17 - L.R. 14/05/2019 N.9) - Det. Dirigenziale n.839 del 26/10/15

Finanziamento	Preventivo richiesto	Rendicontato	Riconosciuto	Incasato
Bando per la concessione di contributi a favore delle Agenzie formative che concorrono all'assolvimento dell'obbligo di istruzione nonché del diritto-dovere all'istruzione e alla formazione - Linea A	€ 20.000,00	€ 99.736,65	€ 20.000,00	
Bando per la concessione di contributi a favore delle Agenzie formative che concorrono all'assolvimento dell'obbligo di istruzione nonché del diritto-dovere all'istruzione e alla formazione - Linea C	€ 2.750,00	€ 6.092,16	€ 2.750,00	
			incassato il 24/04/2018	€ 22.750,00
Totale	€ 22.750,00	€ 105.828,81	€ 22.750,00	€ 0,00

TOTALE ANNO 2017/2018

Preventivo	Consuntivo	Residuo lordo	Residuo lordo
€ 22.750,00	€ 105.828,81	€ 22.750,00	€ 22.750,00

ENTRATE DA BANDO "ECOBATI: AZIONI DI ANIMAZIONE SUL TERRITORIO"

Finanziamento	Preventivo richiesto	Acconti	Riconosciuto	Incasato
Programma Interreg V-A Italia-Francia ALCOTRA 2014/2020 Progetto Eco-Bati n.1160 - Servizi di assistenza e supporto tecnico sull'azione di progetto. WP4 - CUP: F66J17000070007 - CIG: ZA521D84D4	€ 6.967,21		€ 6.967,21	€ 6.967,21
Programma Interreg V-A Italia-Francia ALCOTRA 2014/2020 Progetto Eco-Bati n.1160 - Servizi di assistenza e supporto tecnico sull'azione di progetto WP3 - Analisi ed elaborazione dati su filiere e studi GPP. CUP: F66J17000070007 - CIG: Z3520A9F67	€ 3.800,00		€ 3.800,00	€ 3.800,00
Bando "ECOBATI: azioni di animazione sul territorio" Progetto EcoBati n.1660 - PC Interreg V-A Italia-Francia ALCOTRA 2014/2020 - CUP: E26G17000330007 - CIG 7411993A1C **	€ 37.766,39			
		€ 16.393,44	€ 16.393,44	€ 16.393,44
Totale	€ 48.533,60	€ 16.393,44	€ 27.160,65	€ 27.160,65

TOTALE ANNO 2017/2018

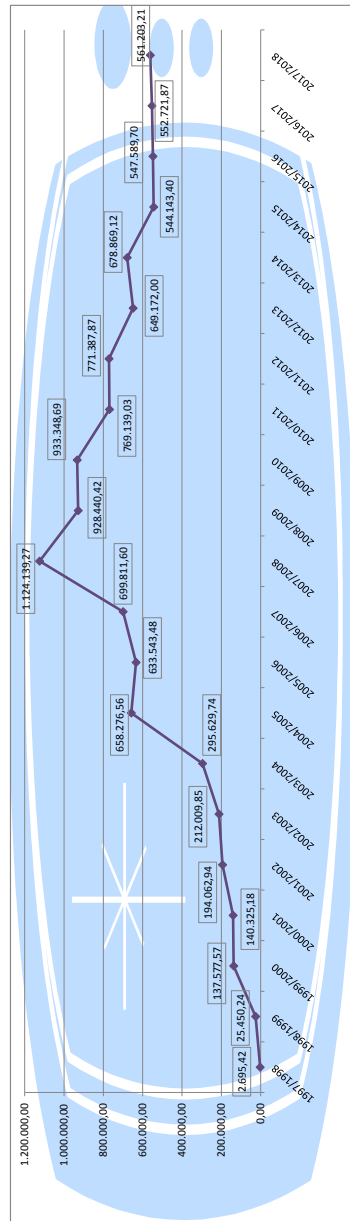
Preventivo	Consuntivo	Residuo lordo	Residuo lordo
€ 48.533,60	€ 16.393,44	€ 27.160,65	€ 27.160,65

**Si precisa che il finanziamento riconosciuto è su base triennale 2017/2018-2018/2019-2019/2020

Si ottempera a quanto previsto dalla Legge 124/2017

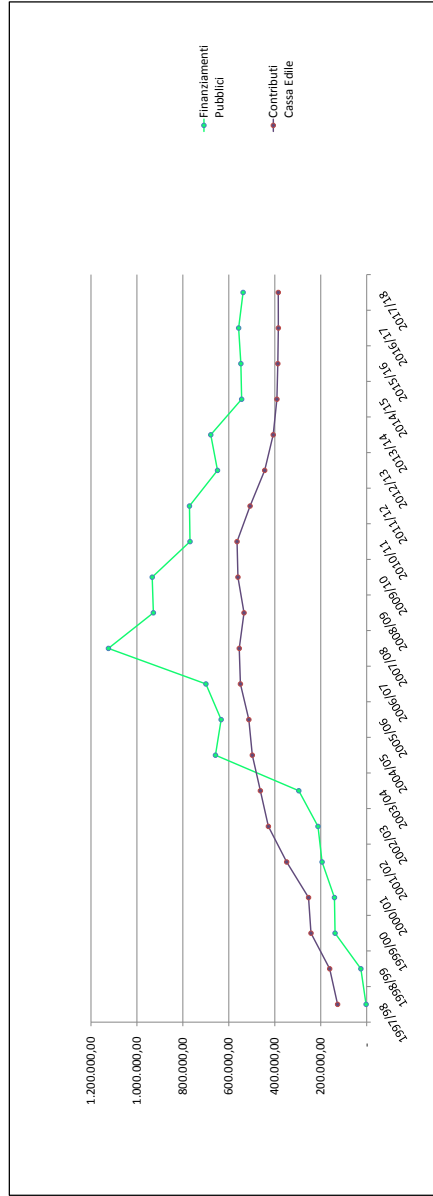
FINANZIAMENTI PUBBLICI A CONSUNTIVO
PERIODO 1997/1998 - 2017/2018
Riparto Economico per Direttiva

DIRETTIVA	1997/1998	1998/1999	1999/2000	2000/2001	2001/2002	2002/2003	2003/2004	2004/2005	2005/2006	2006/2007	2007/2008	2008/2009	2009/2010	2010/2011	2011/2012	2012/2013	2013/2014	2014/2015	2015/2016	2016/2017	2017/2018	TOTALE
Obbligo Istruzione/diritto dovere 1° anno									50.080,00	60.799,88	60.799,97	60.334,97	60.334,97	60.799,97	54.000,00	58.720,00	65.190,00	56.400,00	56.400,00	56.400,00	56.400,00	639.924,89
Obbligo Istruzione/diritto dovere 2° anno									52.800,00	52.800,00	60.799,97	59.590,97	59.590,97	60.799,97	54.000,00	54.000,00	54.000,00	56.400,00	56.400,00	54.000,00	56.400,00	626.790,88
Obbligo Istruzione/diritto dovere - qualifica											89.280,00	90.680,00	90.680,00	120.700,00	120.660,00	111.600,00	103.200,00	83.076,00	113.847,50	94.263,85	94.263,85	927.307,35
Operatore Edile Triennale P. anno																					106.010,00	106.010,00
Apprendistato	2.535,89	25.450,24	86.212,84	67.812,57	165.462,79	179.620,34	264.766,66	430.863,42	301.660,00	301.660,00	320.580,00	224.360,00	268.698,80	189.520,00	190.032,00	108.768,00	124.301,20	74.520,20	26.755,20	34.758,50	55.420,80	3.538.568,64
Mercato del Lavoro									189.920,00	202.185,00	171.196,80	150.372,00	243.864,00	231.398,40	203.164,00	257.776,00	257.776,00	257.776,00	263.296,00	263.296,00	252.976,00	3.216.151,15
Occupati a Iniziativa Individuale									36.485,14	29.755,20	5.934,00	177.492,48	26.259,20	26.294,40	18.744,00							390.851,14
Fondimpresa									1.008,00	5.195,09	42.240,00	100,00	100,00									48.643,09
Occupati aziendali									86.352,00	338.770,01	165.236,00	183.819,75	41.017,29									816.135,05
Occupati - Piani Formativi di Area									108.528,00	35.616,00	67.512,00											275.807,99
Legge 236	159,53				28.600,15	14.953,35	17.869,80															67.512,00
Finanziamento INAIL																						163.382,83
Bando Crisi																						15.392,00
Piani Sicurezza																						67.282,99
Modello Organizzativo di governance di Lgs. 234/2011																						14.000,00
Progetto Inside																						2.000,00
Apprendistato art.3 qualifica profess.																						11.575,00
Percorso MixScapio Formedil																						3.500,00
Percorso Progetto I Town Formedil																						30.470,00
Bando Orientamento																						4.500,00
Bando FinPiemonte																						4.000,00
Bando EcoBail 1160																						6.361,52
Bando EcoBail 1680																						22.750,00
TOTALE	2.695,42	25.450,24	137.577,57	140.325,18	194.062,94	212.009,85	295.629,74	658.276,56	633.543,48	699.811,60	1.124.139,27	928.440,42	933.348,69	771.387,87	769.139,03	649.172,00	678.869,12	544.143,40	547.589,70	552.721,87	561.203,21	10.498.333,96



Andamento Entrate Finanziamenti Pubblici/Contributi Cassa Edile dal 1997

	1997/98	1998/99	1999/00	2000/01	2001/02	2002/03	2003/04	2004/05	2005/06	2006/07	2007/08	2008/09	2009/10	2010/11	2011/12	2012/13	2013/14	2014/15	2015/16	2016/17	2017/18	Totale
Finanziamenti Pubblici	2.095,42	25.450,24	137.577,57	140.325,18	194.062,94	212.009,85	295.629,74	658.276,56	633.543,48	699.811,60	1.124.139,27	924.440,42	933.348,69	769.139,03	771.367,87	649.172,00	678.869,12	544.143,40	547.389,70	557.161,87	537.839,23	11.040.613,18
Contributi Cassa Edile	126.643,87	160.958,02	242.339,18	233.209,12	348.460,36	427.344,72	462.632,70	497.820,95	512.886,00	540.721,83	554.613,77	533.853,60	560.393,60	564.226,30	507.344,13	444.104,27	406.876,98	390.703,34	386.694,30	384.530,07	384.468,52	8.700.615,63



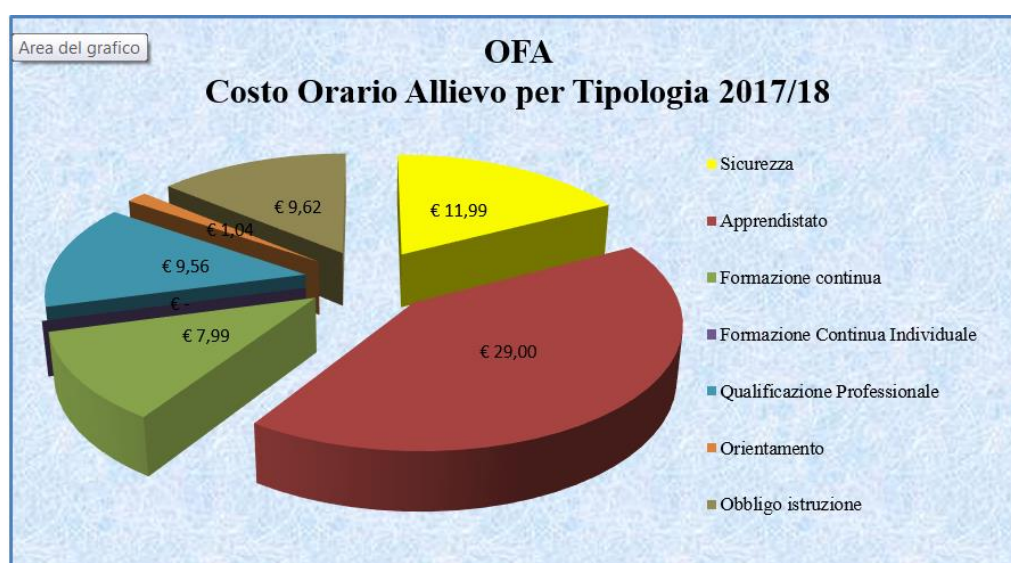
COSTO ORA FORMATIVA ALLIEVO PER TIPOLOGIA DI CORSI

Rappresenta un ulteriore parametro, che il nuovo C.C.N.L. industria sottoscritto in data 1° luglio 2014, ha introdotto per misurare i livelli di efficienza ed efficacia formativa delle Scuole Edili.

Questo ulteriore criterio di comparazione, che si aggiunge al numero corsi, ore formative ed allievi, fornisce agli amministratori ed alle parti sociali uno spaccato significativo del rapporto costi/benefici registrato in ciascuna Scuola Edile, consentendo loro di definire Livelli Minimi Formativi e di razionalizzazione dei costi utili per una maggiore razionalizzazione delle risorse disponibili.

Dal calcolo evidenziato nella tabella e nel grafico che segue, si evidenzia come il Costo Orario per ora Formativa Allievo (O.F.A.), si attesta intorno ai 11,54 Euro di media rispetto ai 20 indicati come limite massimo dal C.C.N.L. e vede la Scuola Edile di Cuneo tra le più "virtuose" a livello nazionale.


TIPOLOGIA CORSI	N. ALLIEVI*N.ORE	COSTI PER TIPOLOGIA	COSTI/N.ALLIEVI*N.ORE
Sicurezza	15.209	€ 182.408,31	€ 11,99
Apprendistato	8.392	€ 243.349,90	€ 29,00
Formazione Continua	7.840	€ 62.627,98	€ 7,99
Formazione Professionale	32.400	€ 309.815,37	€ 9,56
Orientamento	10.614	€ 10.988,50	€ 1,04
Obbligo Istruzione	24.606	€ 236.751,89	€ 9,62
		MEDIA	€ 11,54



E' importante sottolineare come il Costo Orario per Ora formativa allievo, è sostanzialmente omogenea tra 4 macrotipologie di corsi, con la differenza più accentuata tra i corsi relativi all'Apprendistato (€ 29,00) e quelli sull'Orientamento (€ 1,04).

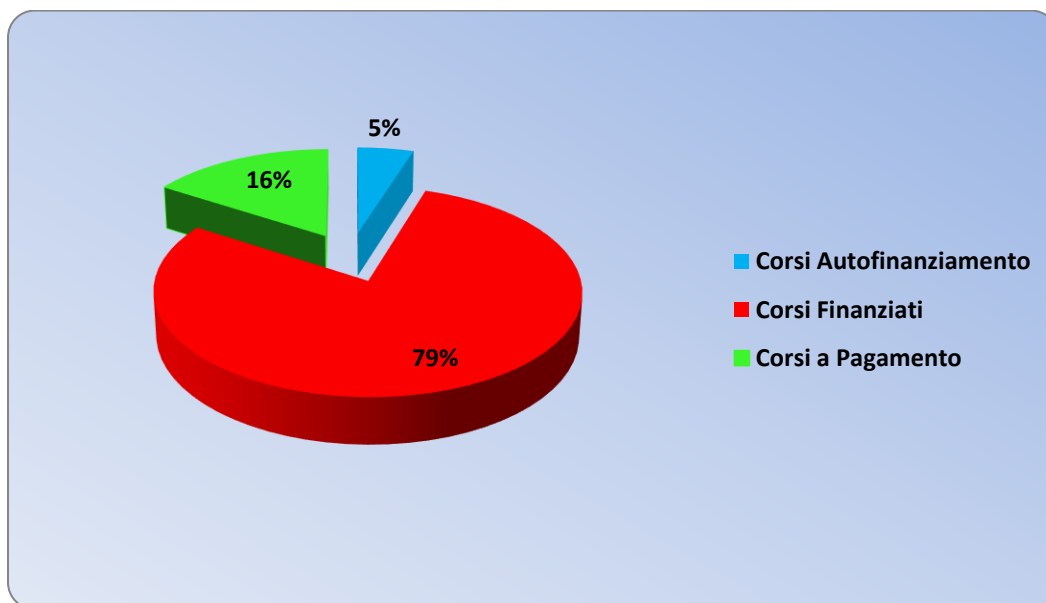
INCIDENZA COSTO PERSONALE PER ORE FORMATIVA

	1997/98	1998/99	1999/00	2000/01	2001/02	2002/03	2003/04	2004/05	2005/06	2006/07	2007/08	2008/09	2009/10	2010/11	2011/12	2012/13	2013/14	2014/15	2015/16	2016/17
ore formative	240	834	1.839	2.887	2.457	3.076	3.563	7.363	6.777	7.161	10.697	10.110	10.447	8.909	9.233	10.451	9.084	8.443	7.509	8.220
costo personale	50.142,03	71.575,47	67.719,15	72.147,46	90.472,01	134.632,41	171.969,27	197.828,89	198.220,64	200.484,16	235.157,49	258.512,07	286.797,16	290.078,83	284.872,28	292.988,68	279.098,29	288.805,96	293.561,10	319.692,28
Incidenza costo personale per ora formativa	208,93	36,82	24,99	36,82	43,77	48,27	26,87	29,25	27,99	21,98	25,57	27,45	32,56	30,85	28,03	30,72	34,21	39,09	38,89	

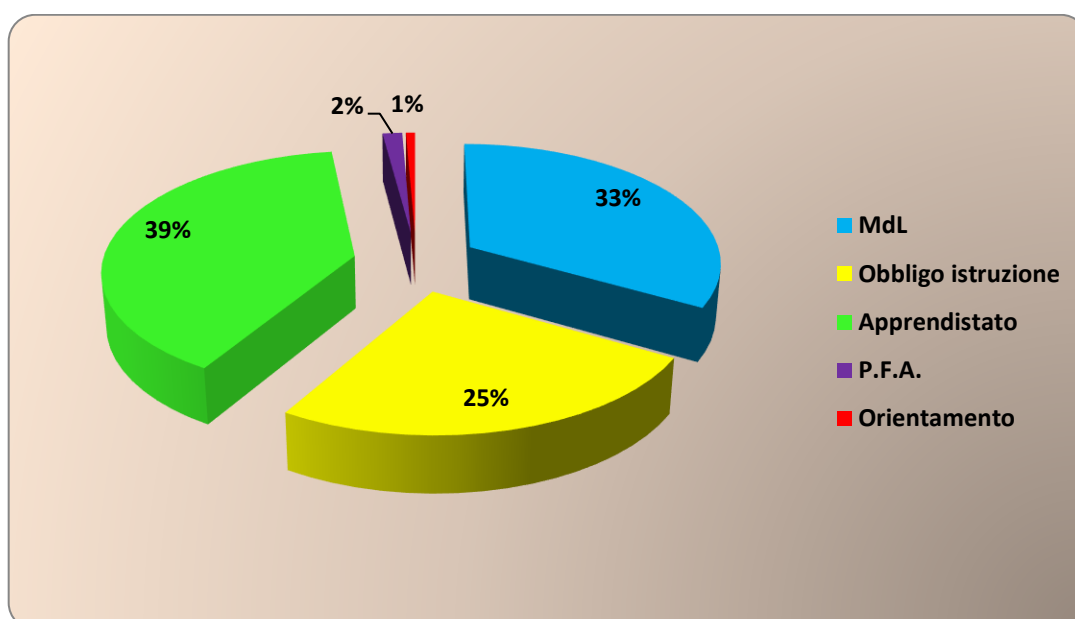


RIPARTIZIONE COSTI PERSONALE SULL'ATTIVITA' FORMATIVE

(rapportate alle ore formative)

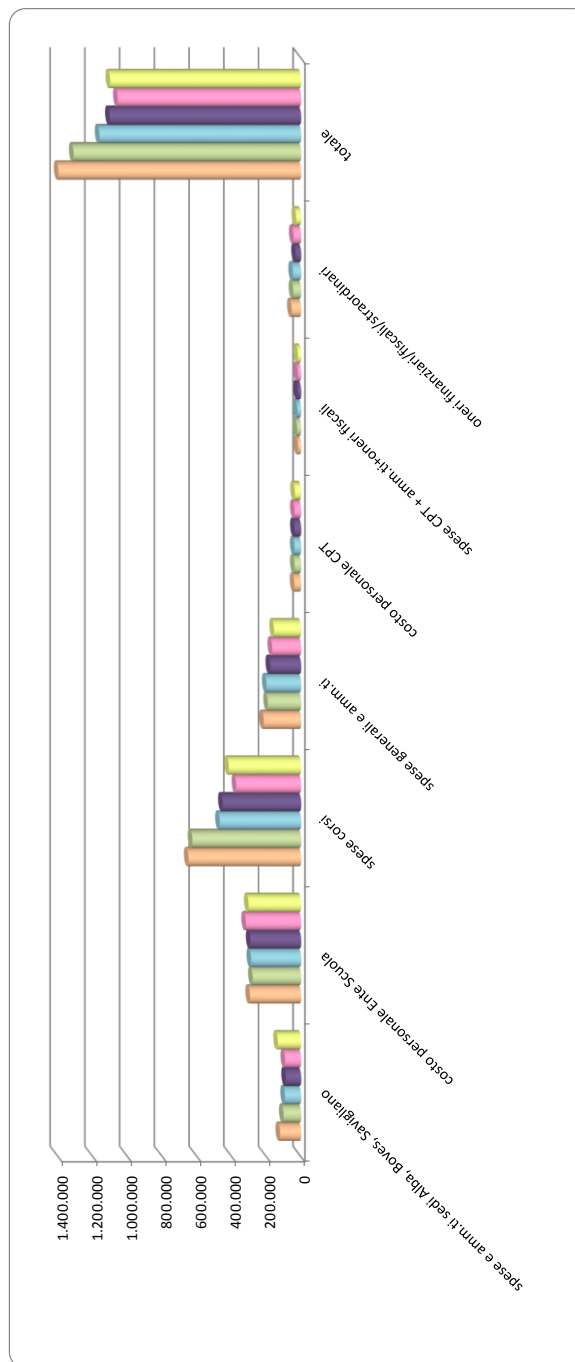


RIPARTIZIONE COSTI PERSONALE SULL'ATTIVITA' FINANZIATE (PER DIRETTIVA)



Andamento uscite attività Scuola + CPT esercizi 2012/13-2013/14-2014/15-2015/16-2016/17-2017/18

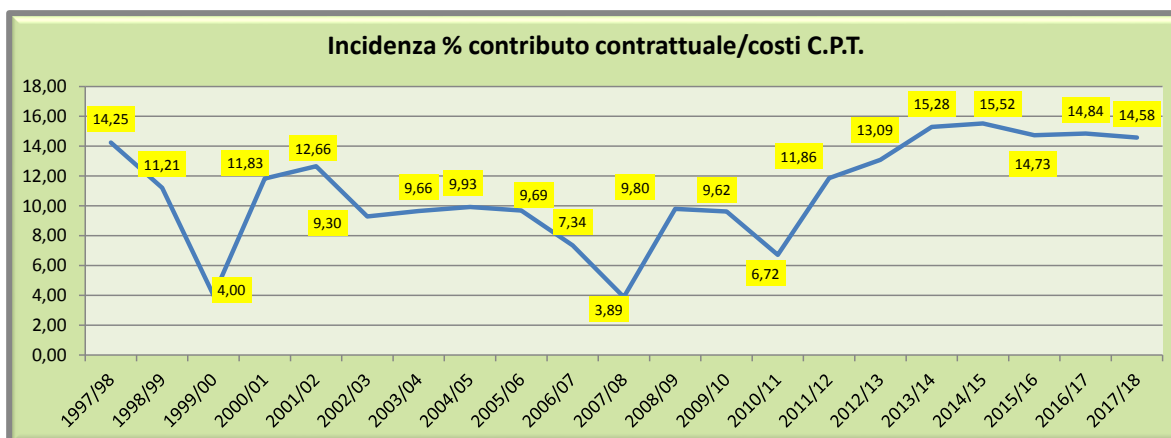
	spese e amm.ti sedi Alba, Boves, Savigliano	costo personale Ente Scuola	spese corsi	spese generali e amm.ti	costo personale CPT	spese CPT + amm.ti+oneri fiscali	oneri finanziari/fiscali/straordinari	totale
2012/2013	122.170	296.296	650.734	216.703	39.670	18.454	55.405	1.399.432
2013/2014	101.957	280.687	628.617	192.777	38.460	23.727	46.101	1.312.326
2014/2015	94.036	289.580	470.813	200.494	38.791	21.863	47.860	1.163.437
2015/2016	88.594	293.561	454.063	179.714	37.655	19.622	31.229	1.104.438
2016/2017	93.211	319.692	375.746	168.218	38.215	19.078	44.440	1.058.599
2017/2018	135.248	304.666	418.666	157.744	36.874	19.358	29.486	1.102.043



Incidenza % contributo contrattuale/costi C.P.T.

ALL. 8A

	CONTRIBUTI CASSA EDILE	COSTI CPT	% INCIDENZA
1997/98	€ 126.643,87	€ 18.046,04	14,25
1998/99	€ 160.958,02	€ 18.046,04	11,21
1999/00	€ 242.339,18	€ 9.694,52	4,00
2000/01	€ 253.209,12	€ 29.953,14	11,83
2001/02	€ 348.450,36	€ 44.116,46	12,66
2002/03	€ 427.944,72	€ 39.783,79	9,30
2003/04	€ 462.632,70	€ 44.693,83	9,66
2004/05	€ 497.820,95	€ 49.411,25	9,93
2005/06	€ 512.886,00	€ 49.708,01	9,69
2006/07	€ 549.721,83	€ 40.374,05	7,34
2007/08	€ 554.613,77	€ 21.558,55	3,89
2008/09	€ 533.853,60	€ 52.324,08	9,80
2009/10	€ 560.393,60	€ 53.906,69	9,62
2010/11	€ 564.226,30	€ 37.901,06	6,72
2011/12	€ 507.344,13	€ 60.165,22	11,86
2012/13	€ 444.104,27	€ 58.124,00	13,09
2013/14	€ 406.876,98	€ 62.187,00	15,28
2014/15	€ 390.704,00	€ 60.654,00	15,52
2015/16	€ 386.694,30	€ 56.964,90	14,73
2016/17	€ 384.530,07	€ 57.071,42	14,84
2017/18	€ 384.868,52	€ 56.101,43	14,58



SITUAZIONE DEBITI RLST VERSO LA SCUOLA EDILE 17/18

DEBITI VS SCUOLA DOPO SCISSIONE ENTI

DEBITI RLST VS. SCUOLA ANTE 2011	-
DEBITI RLST VS. SCUOLA 2011/2012	-
DEBITI RLST VS. SCUOLA 2012/2013	
DEBITI RLST VS. SCUOLA 2013/2014 *	€ 109.162,64
DEBITI RLST VS. SCUOLA 2014/2015	€ 44.871,48
DEBITI RLST VS. SCUOLA 2015/2016	€ 42.232,00
DEBITI RLST VS. SCUOLA 2016/2017**	€ 44.532,83
DEBITO COMPLESSIVO VS SCUOLA	€ 240.798,95

rimborsati
rimborsati
rimborsati

* di cui 52.888 € per TFR dipendenti

** di cui 4,137,23€ per TFR dipendente