



Ente Scuola Edile

Bilancio Consuntivo

01/10/16-30/09/17

Bilancio Preventivo

01/10/17-30/09/18

Sommario

<u>COMPONENTI DELL'ENTE SCUOLA EDILE</u>	pag. 1
<u>RELAZIONE TECNICA ORGANIZZATIVA A CURA DELLA DIREZIONE:</u>	
Premessa	pag. 2
Andamento attività formative	pag. 5
La formazione sulla sicurezza obbligatoria	pag. 11
La formazione per addetti al montaggio, smontaggio e trasformazione di ponteggi	pag. 13
La formazione per addetti alle attrezzature e macchine da cantiere	pag. 15
Corsi primo soccorso e lotta anti incendio	pag. 16
Corsi D.L.S.P.P. - R.L.S. - Presposti - Dirigenti	pag. 17
La collaborazione con gli istituti per geometri	pag. 19
La formazione in ingresso finalizzata alla qualifica professionale	pag. 24
La formazione per l'apprendistato	pag. 28
Ripartizione numero corsi, allievi e ore formative per sede	pag. 30
I canali di finanziamento	pag. 34
Le sedi	pag. 37
Costo ora formativa allievo - O.F.A.	pag. 40
La Scuola Edile di Cuneo nel quadro regionale	pag. 42
La Scuola Edile di Cuneo nel contesto nazionale	pag. 43
Le verifiche ed i controlli amministrativi e di gestione sull'attività dell'Ente	pag. 44
<u>RELAZIONE DEI SINDACI REVISORI DEI CONTI</u>	pag. 46
<u>RELAZIONE DELLA SOCIETA' DI REVISIONE</u>	pag. 49
<u>BILANCIO CONSUNTIVO UNIFICATO 01/10/2016-30/09/2017</u>	
Stato Patrimoniale	pag. 54
Conto Economico	pag. 55
<u>QUADRO RIASSUNTIVO ANDAMENTI ENTE ISTITUZIONALE</u>	pag. 56
economici 2015/2016-2016/2017	
preventivi 2016/2017-2017/2018	
<u>QUADRO RIASSUNTIVO ANDAMENTI ENTE COMMERCIALE</u>	pag. 57
economici 2015/2016-2016/2017	
preventivi 2016/2017-2017/2018	
<u>QUADRO RIASSUNTIVO ANDAMENTI GESTIONE R.L.S.T.</u>	pag. 59
economici 2015/2016-2016/2017	
preventivi 2016/2017-2017/2018	
<u>RELAZIONE TECNICA / ANALISI DELLE VOCI DI BILANCIO</u>	
Principi contabili e criteri di valutazione	pag. 60
Stato Patrimoniale - Attivo	pag. 62
Stato Patrimoniale - Passivo	pag. 68
Conto Economico - Componenti Positivi	pag. 73
Conto Economico - Componenti Negativi	pag. 78
<u>ALLEGATI</u>	
ALLEGATO 1 - Elenco Corsi 2016/2017	pag. 89
ALLEGATO 2 - Dettaglio Finanziamenti Pubblici per Tipologia corsi e anno formativo 2016/2017	pag. 92
ALLEGATO 3 - Tabella + Grafico Andamento Finanziamenti Pubblici dal 1997 al 2017	pag. 95
ALLEGATO 4 - Tabella + Grafico Andamento Finanziamenti Pubblici e Contributi Cassa Edile dal 1997 al 2017	pag. 96
ALLEGATO 5 - Costo ora formativa allievo per tipologia di corsi	pag. 97
ALLEGATO 6 - Tabella + Grafico Incidenza costo personale per ora formativa dal 1997 al 2017	pag. 98
ALLEGATO 7 - Grafico ripartizione costi personale sull'attività formativa	pag. 99
ALLEGATO 8 - Tabella + Grafico Andamento Uscite rispetto all'esercizio precedente	pag. 100
ALLEGATO 9 - Situazione R.L.S.T. al 30/09/2017	pag. 102

COMPONENTI DELL'ENTE SCUOLA EDILE

CONSIGLIO AMMINISTRAZIONE ENTE SCUOLA EDILE

Lovera Elena	PRESIDENTE (in carica dal 25/07/2017)
Rossello Elisa	PRESIDENTE (in carica fino al 04/07/2017)
Ricciardi Marco	VICE PRESIDENTE
Manera Paolo	COMPONENTE CONFARTIGIANATO IN PRESIDENZA
Molineri Enrico	
Battaglia Vincenzo	
Cabutto Enrico	
Falcone Donato	
Correnti Salvatore	
Forlenza Francesco	(in carica fino al 14/03/2017)
Longo Renato	(in carica dal 14/03/2017)
Balacava PierElisa	
Barberis Luca	
Giordano Federica	

COLLEGIO SINDACALE

Gola Dott. Gian Luigi
Beltritti Dott. Stefano
Maina Dott. Enrico

DIRETTORE

Manti Filippo

AREA QUALITA'-ACCREDITAMENTO-ORIENTAMENTO E GESTIONE CORSI

Blua Laura

AREA AMMINISTRAZIONE

Peano Silvia

AREA SEGRETERIA

Pallo Serena
Aimone Silvia

UFFICIO C.P.T.

Chillè Marco

UFFICIO R.L.S.T.

Borsoi Andrea
Demarchi Roberto (licenziato in data 05/08/2017 per superamento del periodo di comporto per malattia)
Scinardi Domenico

RELAZIONE TECNICA - ORGANIZZATIVA

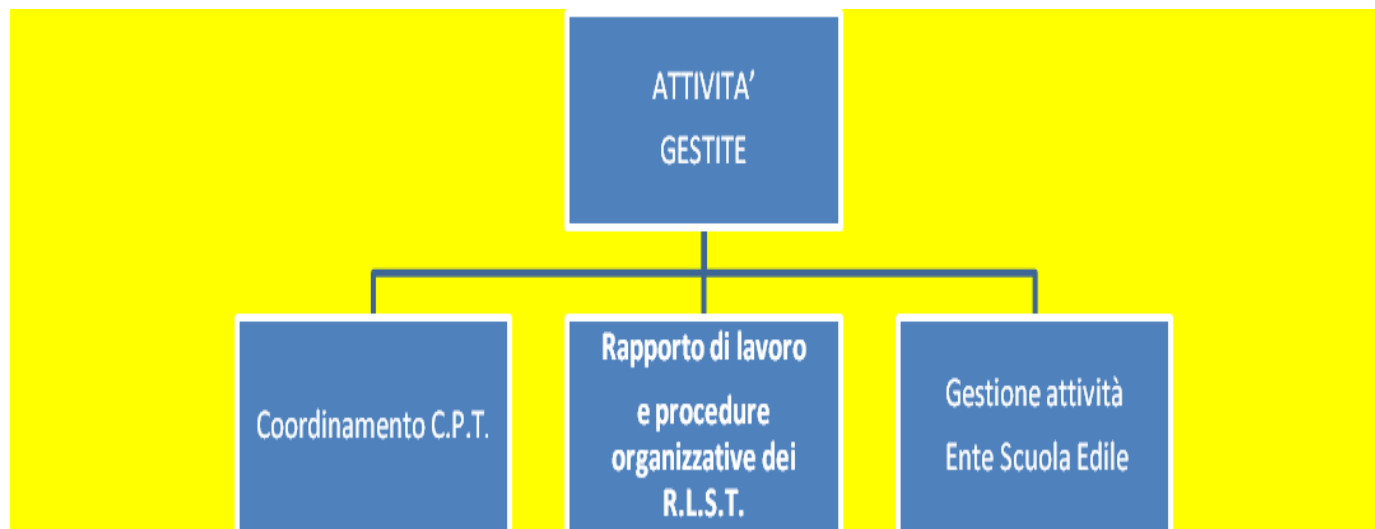
(A CURA DELLA DIREZIONE)

Premessa

Signori Consiglieri, in applicazione di quanto previsto dallo statuto dell'Ente, si sottopone alla Vostra attenzione il bilancio consuntivo 2016/2017 ed il preventivo 2017/2018, per le opportune verifiche ed approfondimenti necessari per la sua approvazione.

Il bilancio consuntivo 2016/17, comprende le attività formative finanziate con **risorse pubbliche**, quelle realizzate con l'importo versato dalle imprese con il contributo contrattuale (0,60%) e quelle a **"libero mercato"**. Si ricorda che il **contributo contrattuale**, oltre che finanziare le attività della Scuola Edile sostiene i costi del C.P.T., mentre il **servizio R.L.S.T.** è finanziato da uno **specifico canale di finanziamento**, con contribuzione separata definita dalla contrattazione territoriale (0,26% di cui lo 0,17% per il funzionamento servizio R.L.S.T. e 0,09 riconosciuto ad ANCE ed Anaepa Confartigianato).

Lo schema sotto indicato evidenzia le aree di attività affidate dagli accordi tra le parti sociali, dallo statuto della Scuola Edile e dai regolamenti C.P.T. ed R.L.S.T agli organi di gestione degli enti.



Dal punto di vista economico/finanziario, si registra come, malgrado una previsione di bilancio negativa il conto economico registra un saldo complessivamente positivo. Il risultato è dovuto alle maggiori entrate rispetto alle previsioni dell'importo del contributo contrattuale, alla mancata imputazione degli ammortamenti relativi ai costi sostenuti per la sede di Savigliano e ad una sensibile contrazione dei costi di gestione.

L'impostazione contabile del bilancio, in base alle indicazioni fornite dalla società di certificazione e del Formedil Nazionale, prevede l'evidenza di tutte le poste relative alle attività svolte dagli enti, alla luce di quanto contenuto nello schema di bilancio-tipo nazionale delle Scuole Edili.

A questo proposito, si è ritenuto opportuno, seppur in assenza di specifica natura giuridica autonoma ed a garanzia della massima trasparenza, di tenere accorpata anche la gestione economica finanziaria dell'ufficio R.L.S.T all'interno del bilancio consolidato degli enti, fermo restando che sia il canale di finanziamento autonomo, che la gestione delle attività, devono essere trattate come **"ramo d'azienda" a gestione separata**.

Il **"piano dei conti"** del bilancio, che viene sottoposto all'esame del C.d.A., è stato verificato dalla società di revisione contabile Baker Tilly Revisa, su incarico del Formedil Nazionale ed è in linea con quello previsto per gli **enti unificati**.

La Cassa Edile ha trasmesso all'Ente Scuola Edile in data 21 dicembre 2017, il **"bilancio consolidato degli enti paritetici del settore edile della provincia di Cuneo" al 30 settembre 2016**, elaborato in base a quanto previsto dall'allegato 8 del C.C.N.L. del settore edile del 19 aprile 2010.

Si precisa inoltre, che essendo gran parte delle attività formative organizzate dall'Ente Scuola Edile **finanziate con fondi pubblici**, nella valutazione della loro gestione organizzativa ed amministrativa, si deve tener conto della necessità inderogabile di attenersi alle linee di indirizzo e/o ai bandi approvati e pubblicati dagli Enti finanziatori / regolatori.

L'opportunità di poter utilizzare finanziamenti pubblici per finanziare parte delle attività, se da una parte costituisce un indiscutibile vantaggio economico, dall'altra impone alla struttura competenze relazionali e progettuali importanti, sia rispetto ai tempi dati dalla pubblicazione dei bandi in relazione ai meccanismi di funzionamento degli organi dell'ente ed infine, che ai molteplici livelli di **controlli preventivi, in itinere ed ex/post** quali:

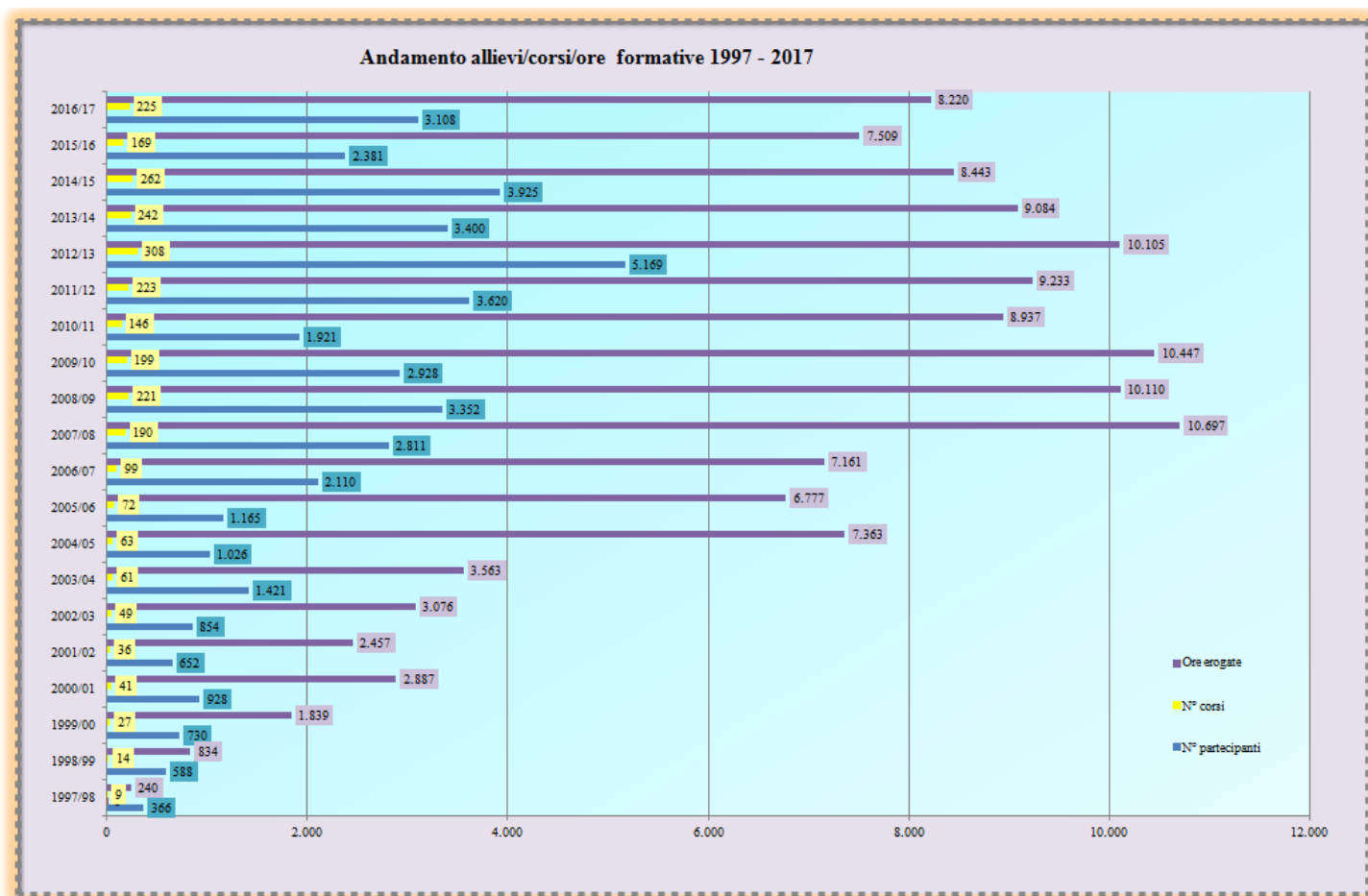
- 1) Analisi sugli aggiornamenti del sistema di qualità ed accreditamento;
- 2) verifica sulla efficacia e sulla effettiva capacità di gestione dei corsi;
- 3) controlli sulle procedure dei pagamenti e sui pagamenti stessi;

Alle verifiche anzidette vanno inoltre aggiunte, i controlli periodici contabili dei Sindaci revisori dei conti e quelle relative alla certificazione del bilancio.

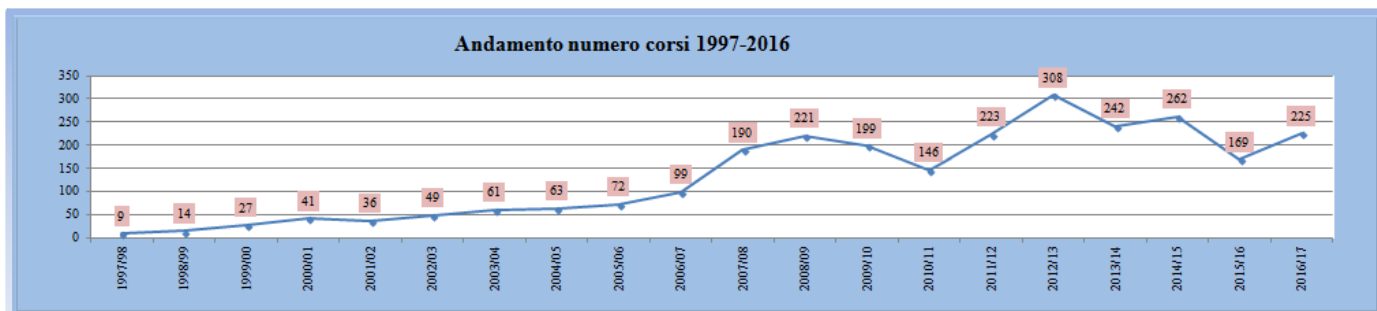
I sistemi di controllo anzidetti, necessitano di impegno di risorse umane e finanziarie adeguate agli obblighi richiesti.

Andamento attività formative

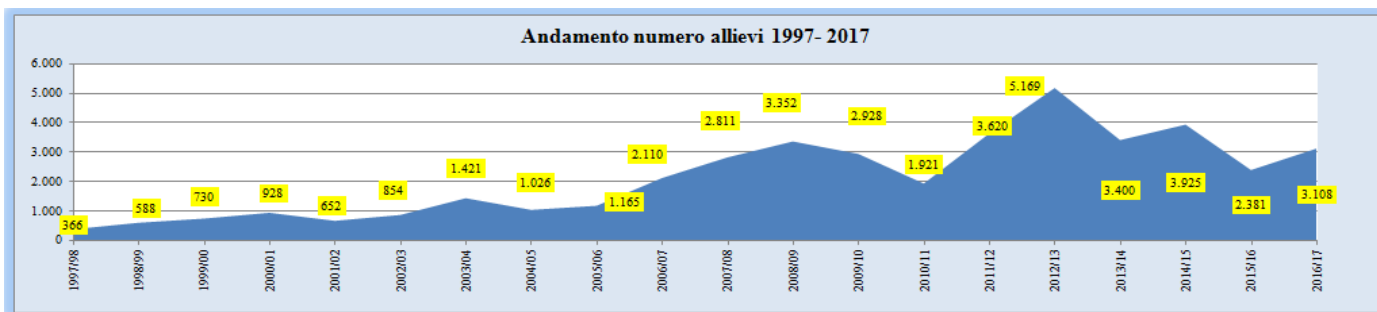
Prima di passare all'analisi dei dati economico/finanziari del bilancio e per consentire una valutazione "congrua", si ritiene opportuno presentare al Consiglio di Amministrazione il quadro complessivo delle attività che l'Ente Scuola ha sviluppato nell'anno formativo oggetto di esame, precisando che le stesse sono state organizzate tenendo conto di quanto previsto dalla contrattazione collettiva, dal catalogo corsi pubblicato sul notiziario "Formazione & Sicurezza" e dai "progetti strutturali" approvati e proposti al sistema delle Scuole Edili dal Consiglio di Amministrazione del Formedil Nazionale.



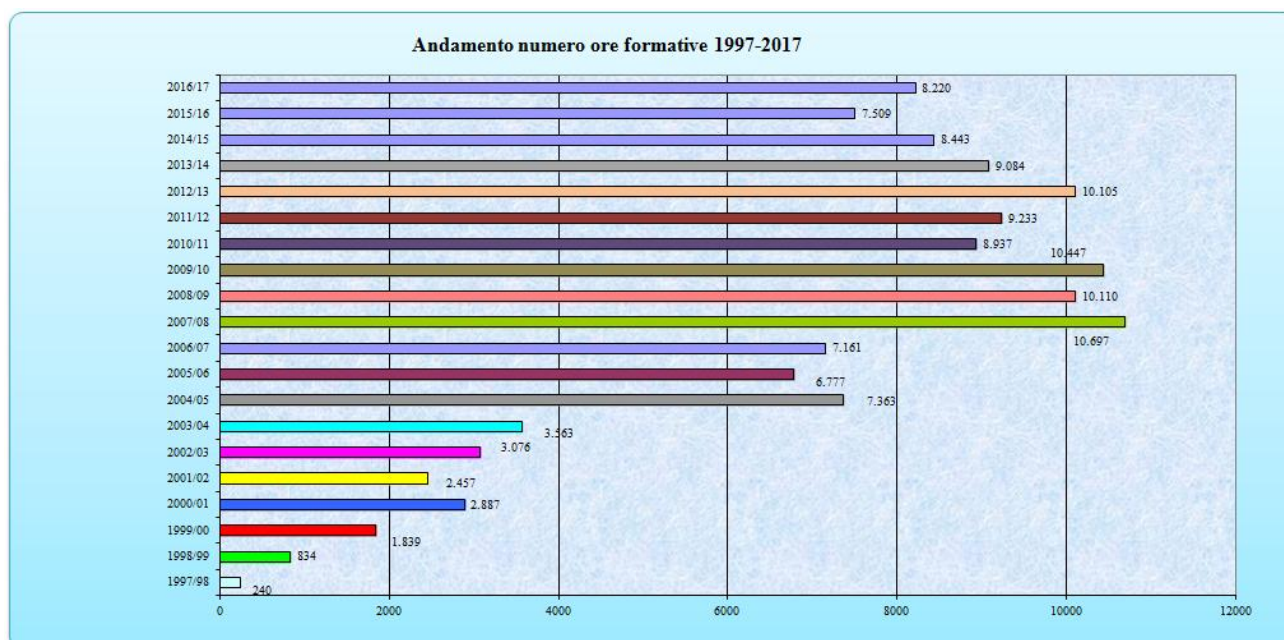
Rispetto all'anno formativo 2015-2016, nella presente annualità, pur confermando una sostanziale continuità nelle tipologie delle attività, si è registrato un **aumento del numero dei corsi erogati**, passati dai 169 ai 225 (+24%), attestandosi ai valori del periodo 2011/2012.



Aumenta anche il numero di allievi frequentanti dai 2.381 ai 3.108 (+23%), ritornando ai valori del periodo 2008/2009.



Positivo anche il numero di ore formative che passa dalle 7.509 relative all'anno 2015/16 alle 8.220 del 2016/17.



Tipologie attività formative

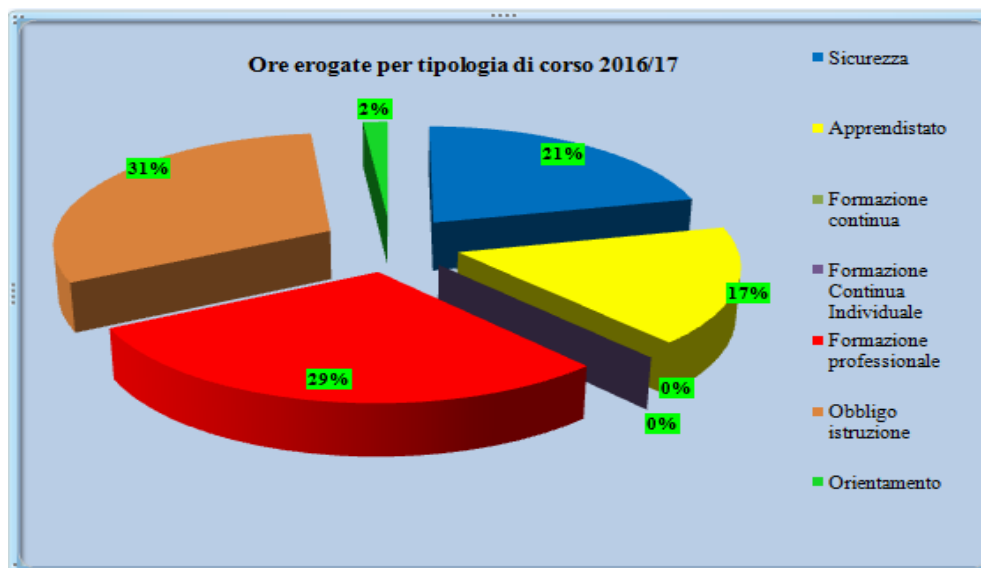
Le attività formative progettate ed erogate dalla Scuola Edile nel corso dell'anno formativo 2016/2017 possono essere suddivise nelle seguenti tipologie:

1. corsi per allievi in età di **obbligo di istruzione** finanziati dal FSE;
2. corsi per lavoratori assunti con il **contratto di apprendistato**;
3. corsi di **qualificazione professionale** finanziati dal FSE (M.d.L.) rivolti a disoccupati e inoccupati o a detenuti presso la casa circondariale di Cuneo;
4. corsi di **formazione sulla sicurezza** finalizzati ad assolvere gli obblighi legislativi e ad accrescere la coscienza antinfortunistica dei lavoratori. Quest'ultima tipologia di corsi è stata erogata con diverse modalità ossia:
 - in **autofinanziamento**;
 - a **libero mercato**;
 - avvalendosi di **finanziamenti pubblici**, quando possibile.
5. Corsi di **orientamento** rivolti agli studenti delle classi terze medie finanziati dal FSE (Obiettivo Piemonte)

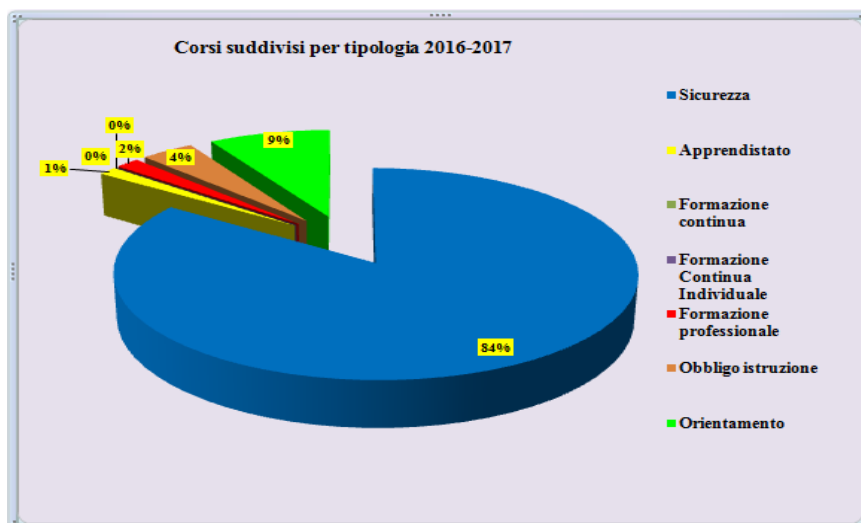
Come si evince dalla tabella che segue, gli ambiti dell'attività formativa presentano un quadro di sostanziale "diversificazione" degli interventi formativi, che necessitano di approfondimento.

	n. iscritti	n. partecipanti	n. qualificati	n. corsi erogati	Ore effettuate
Sicurezza	2.992	2.627	2.554	191	1.758
Apprendistato	62	41	40	6	1.386
Formazione Professionale	60	53	42	3	2.400
Obbligo Istruzione	123	118	114	9	2.544
Orientamento	269	269	269	19	133
	3.506	3.108	3.019	225	8.220

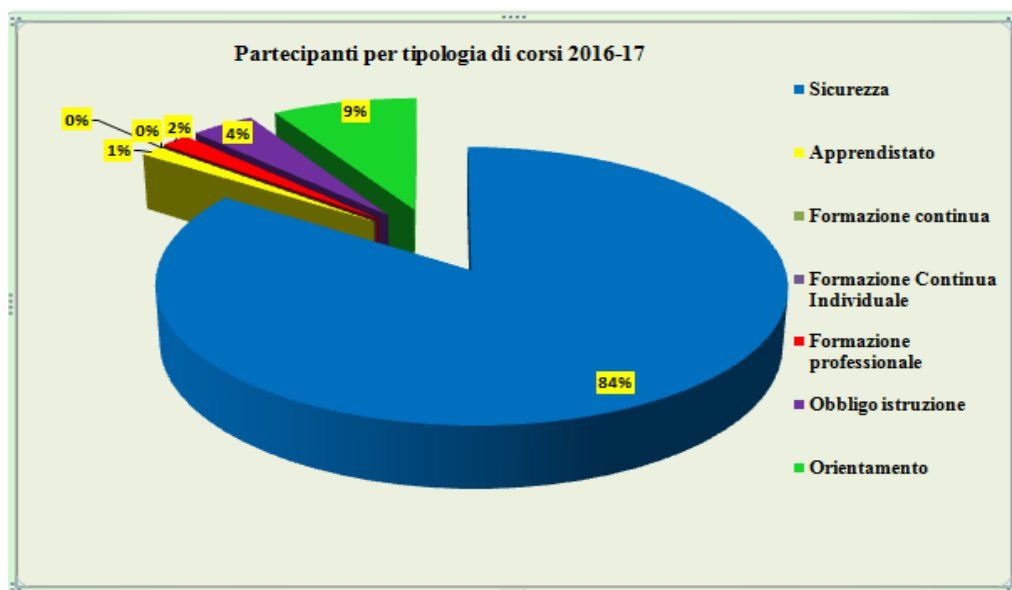
Dal grafico che segue risulta evidente il rapporto sostanzialmente equilibrato tra il numero di ore formative riferite all'**Obbligo di Istruzione**, la **Formazione Professionale**, intesa come **direttiva Mercato del Lavoro**, e la **Formazione sulla Sicurezza**. I Punti critici da rilevare e da eventualmente approfondire e rilanciare, risultano essere la **formazione continua e l'apprendistato**. Infine, novità dell'anno formativo 2016/2017, l'**Orientamento** che rappresenta un investimento fondamentale per continuare a provare a progettare e gestire l'Obbligo di Istruzione.



Diversa la situazione della % del numero dei corsi ripartiti per tipologia di utenza, dalla quale emerge con estrema evidenza come ben l'84% dei corsi erogati è riferito alla **Sicurezza Cantieri**, seguiti a notevole distanza dall'**Orientamento**, dall'**Obbligo di Istruzione** e dalla **Formazione Professionale** e in coda dall'**Apprendistato**.



L'incidenza della % relativa ai partecipanti alle attività formative risulta analoga a quella dei corsi. In questo caso la partecipazione ai corsi sulla sicurezza risulta pari al 84% del totale, seguita dall'Orientamento, dall'obbligo di Istruzione, dalla Formazione Professionale. Fanalino di coda la formazione per l'Apprendistato.



Dai dati sopra esposti emerge con estrema evidenza come mentre la % delle ore formative relative all'Obbligo di Istruzione ed alla Formazione Professionale (M.d.L.) risulta pari al 60% del totale per le stesse tipologie, la % relativa al numero degli allievi e dei corsi si assesta per il 4% per l'Obbligo di Istruzione e per il 2% per la Formazione Professionale.

Alla luce di quanto sopra, e tenendo conto dei cambiamenti strutturali del settore e delle linee e gli orientamenti del Formedil Nazionale, sarebbe opportuno ed auspicabile una riflessione approfondita del Consiglio di Amministrazione per esaminare le tendenze relative ai fabbisogni formativi e professionali a partire dai risultati dell'analisi dei fabbisogni già elaborata dalle Scuole Edili Piemontesi coordinati dal Formedil Regionale e le eventuali ulteriori proposte che le parti sociali territoriali ed il C.d.A. ritengono di avanzare.

A livello puramente semplificativo si possono individuare come "filieri" formative da rafforzare quelle relative all'evoluzione dei materiali da costruzione, delle nuove tecnologie e dei nuovi sistemi costruttivi nell'ambito della green economy, del risparmio energetico, delle impermeabilizzazioni e dei sistemi anticaduta.

RIPARTO TIPOLOGIE CORSI SICUREZZA ANNO 2016/2017

Nella tabella che segue, vengono evidenziate le **tipologie di corsi sulla sicurezza** organizzati nell'anno 2016/17. Analizzando le diverse fattispecie si può comprendere la forte articolazione e diversificazione della proposta formativa, sostenuta grazie alla duttilità e flessibilità del sistema organizzativo e professionale della Scuola Edile.

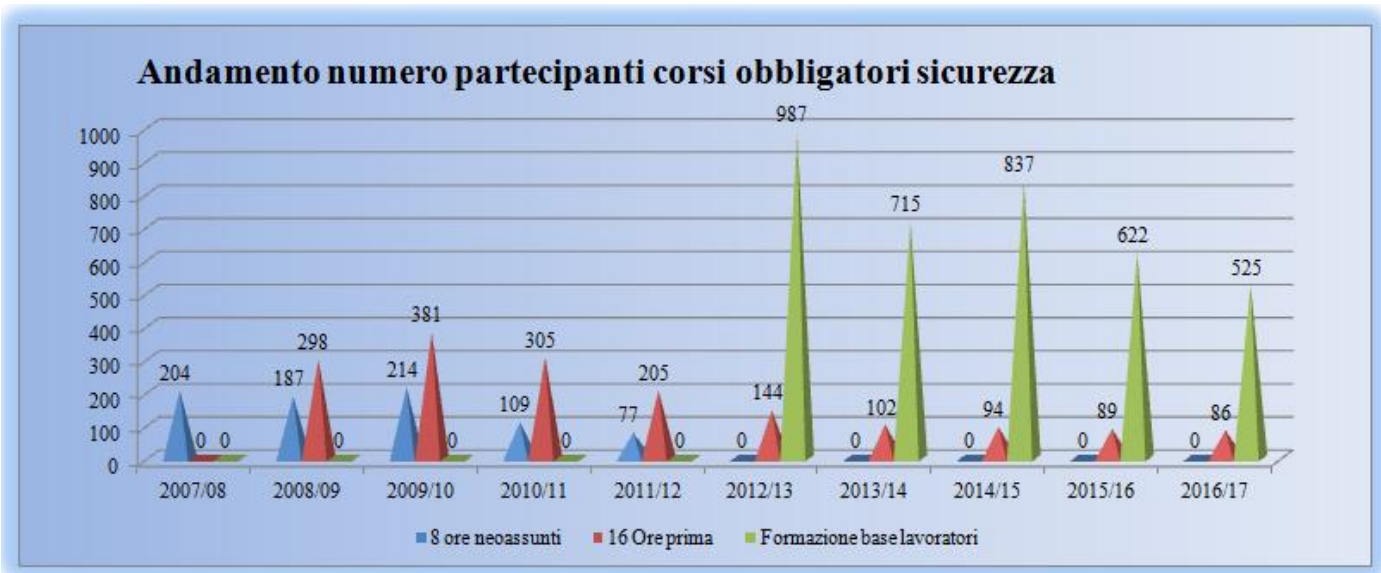
	N° iscritti	N° qualificati	N° corsi erogati	Ore effettuate	% qualificati / iscritti
16 ORE PRIMA	102	86	10	160	84%
Ambienti confinati	10	6	1	8	60%
Antincendio	91	82	11	47	90%
Coordinatore in fase di progettazione ed esecuzione lavori	0	0	0	0	0%
Dirigenti	6	6	1	16	100%
Formazione base lavoratori	680	525	34	342	77%
Formazione specifica	384	314	25	230	82%
Macchine	420	392	35	388	93%
Ponteggi	565	512	24	180	91%
Preposti	37	31	4	28	84%
Primo soccorso	219	195	22	154	89%
RLS	3	3	2	12	100%
DLSP	45	43	2	32	96%
Redazione POS	3	3	1	16	100%
Altro	427	356	19	144,5	83%

Dai dati sopra esposti, risulta evidente come la % più alta di "dispersione" tra il momento dell'iscrizione e la conclusione dei corsi si registra nella formazione dei corsi di primo ingresso "16 ore prima", sulla "formazione base lavoratori" e sulle "altre" tipologie di corsi.

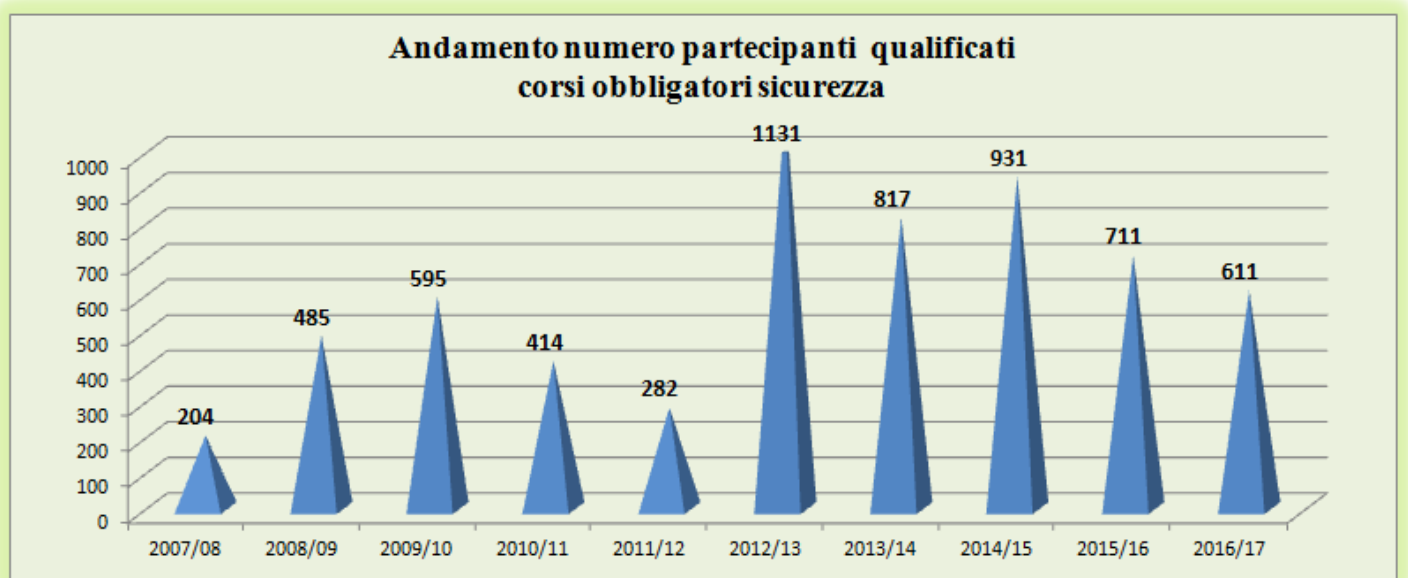
La formazione sulla sicurezza obbligatoria

Il numero dei lavoratori che hanno frequentato i corsi sulla sicurezza obbligatoria per i **neo-assunti** (fino all'anno 2011/2012), quelli sulle **"16 ore prima"** (in vigore dal 01/01/2008) **ed i corsi erogati in applicazione dell'art. 37 del D.Lgs. 81/08 "formazione base obbligatoria in materia di sicurezza dei lavoratori")** rappresentano da soli l'**8% delle ore formative complessivamente erogate**. Percentuale molto significativa, se si considera soprattutto che sono attività erogate **"gratuitamente"** alle imprese iscritte in Cassa Edile in regola con i versamenti.

Analisi numero partecipanti qualificati corsi obbligatori sulla sicurezza										
	2007/08	2008/09	2009/10	2010/11	2011/12	2012/13	2013/14	2014/15	2015/16	2016/17
8 ore neoassunti	204	187	214	109	77	0	0	0	0	0
16 Ore prima	0	298	381	305	205	144	102	94	89	86
Formazione base lavoratori	0	0	0	0	0	987	715	837	622	525
Totale	204	485	595	414	282	1131	817	931	711	611



Importante evidenziare come dopo un primo impatto numericamente significativo delle "16 ore prima" nei primi 2 anni dalla loro regolamentazione (2008/2009 - 2009/2010), a partire dal 2010/2011 si è registrata una sensibile e costante flessione. Contemporaneamente, dal 2012/2013 è significativamente incrementato il numero degli allievi già occupati, che hanno frequentato i corsi obbligatori previsti dall'art. 37 del D.Lgs. 81/08, in costante flessione negli ultimi due anni.



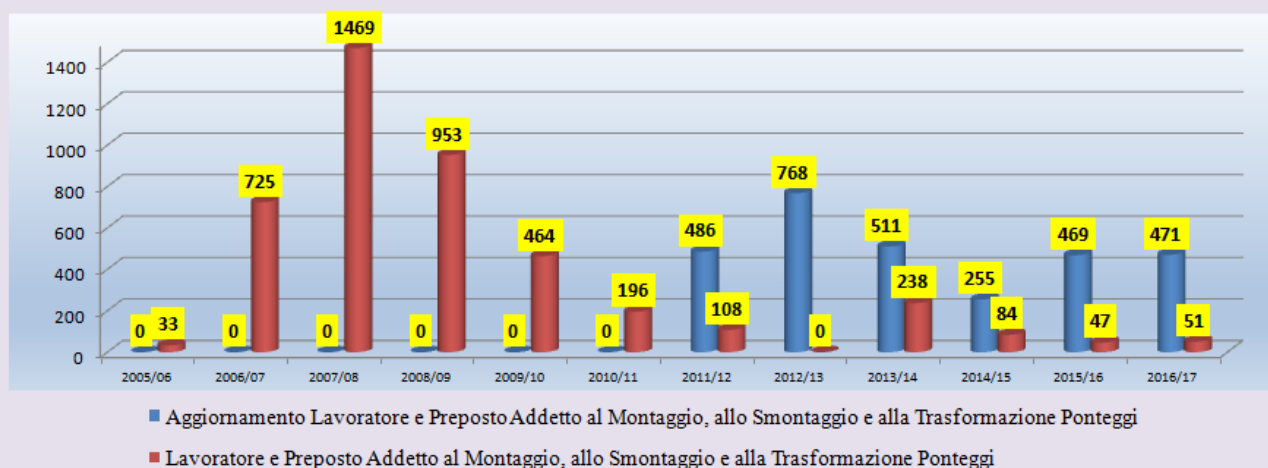
La formazione per addetti al montaggio, smontaggio e trasformazione ponteggi

La normativa che ha previsto l'obbligo delle "attestazioni di abilitazione" per il **montaggio, smontaggio e trasformazione ponteggi**, risale al 2007 e da allora ben **4.368** tra operai e titolari di impresa hanno frequentato i corsi di 32 ore e di questi, ben **2.960 (68% del totale)** hanno partecipato ai corsi di **aggiornamento quadriennale**.

Andamento partecipanti corsi ponteggi

	2005/06	2006/07	2007/08	2008/09	2009/10	2010/11	2011/12	2012/13	2013/14	2014/15	2015/16	2016/17
Aggiornamento Lavoratore e Preposto Addetto al Montaggio, allo Smontaggio e alla Trasformazione Ponteggi	0	0	0	0	0	0	486	768	511	255	469	471
Lavoratore e Preposto Addetto al Montaggio, allo Smontaggio e alla Trasformazione Ponteggi	33	725	1469	953	464	196	108	0	238	84	47	51
Totale	33	725	1469	953	464	196	594	768	749	339	516	522

Andamento numero partecipanti corsi ponteggi ed aggiornamenti



La partecipazione ai corsi ponteggi, ad eccezione di quelli relativi all'aggiornamento, fino alla decisione della comunità europea di vietare il finanziamento delle attività formative sulla sicurezza

obbligatoria, è stata **completamente gratuita**, sia per i dipendenti, che per i **titolari di impresa con o senza dipendenti** ed ha rappresentato un servizio formativo importante ed efficace.

Il riconoscimento della qualità e della efficacia del servizio è stato ed è tutt'ora evidenziato dagli stessi operai e titolari di impresa, che nel rispondere ai questionari di **"soddisfazione utenti"**, **hanno espresso il loro gradimento con una valutazione media che si è attestata al di sopra dei 9/10!**

E' stata ovviamente apprezzata la **gratuità** del corso, fino a quando siamo riusciti a garantirla, la qualità dei docenti e delle attrezzature, la gratuità del pasto e la fornitura dei D.P.I..

Al fine di valutare l'**impatto sul risparmio delle imprese** relativo ai costi per la partecipazione ai corsi, abbiamo provato a considerare il costo medio del corso (350 Euro procapite), il costo dei pasti e la differenza tra il costo dei D.P.I. ed il contributo richiesto per l'acquisto degli stessi e siamo risaliti al risparmio complessivo per le imprese, che è stato di oltre 1.600.000 Euro, che corrisponde a 4 anni di versamenti contributivi a carico delle **stesse (0,60%)**, **previsti dalla contrattazione per il funzionamento della Scuola e del CPT.**

L'esperienza dei corsi ponteggi quindi, è stata una delle attività più interessanti ed efficaci organizzate dalla Scuola Edile di Cuneo nell'ultimo decennio.


I risultati conseguiti sono stati resi possibili grazie alla collaborazione, delle Associazioni Datoriali ed al contributo attivo e costruttivo del **"gruppo tecnico"** voluto dalle parti sociali con l'accordo del 19 febbraio 2007, che si proponevano come obiettivo fondamentale la riduzione del numero degli infortuni per caduta dall'alto.

La collaborazione e la sinergia che si è realizzata con gli organi di vigilanza (Spresal e D.P.L.), con i Vigili del Fuoco e le Guide Alpine, ha rappresentato un importante valore aggiunto, che si è tradotto nella qualità e nella efficacia del servizio offerto.

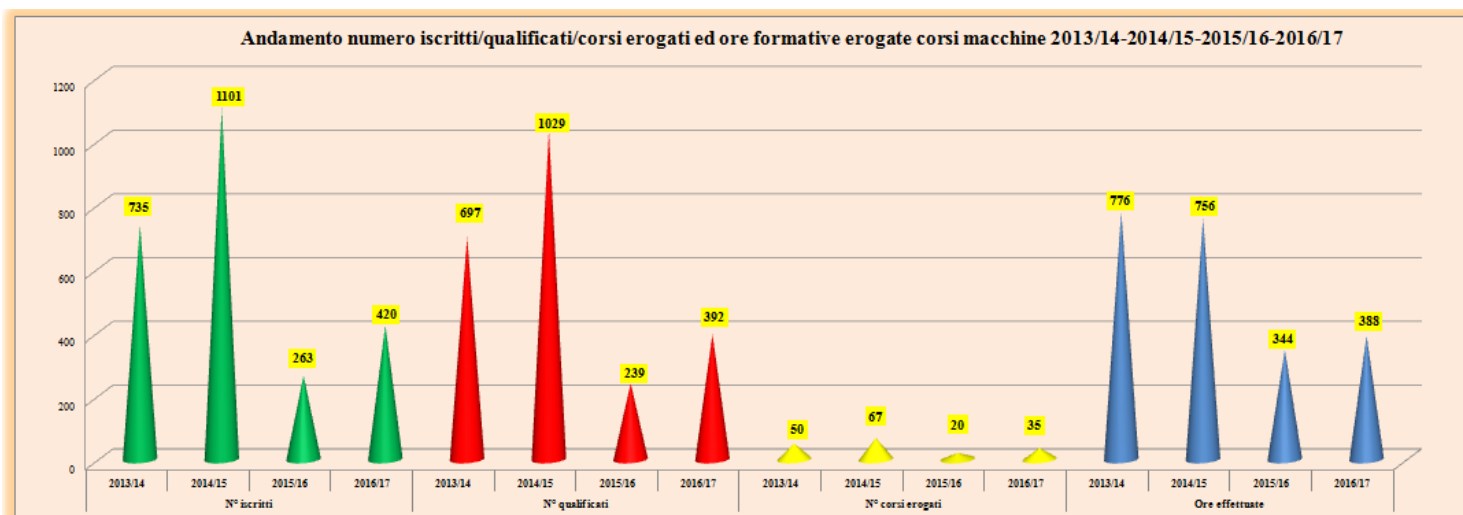
La formazione per addetti alle attrezzature e macchine da cantiere

Successivamente alle normative relative all'obbligo dell'"abilitazione" degli addetti al montaggio, smontaggio e trasformazione ponteggi, sono seguite qualche anno dopo, le regolamentazioni sull'abilitazione all'uso delle attrezzature e macchine da cantiere.

Riparto corsi formazione per tipologia di macchine anno 2016-2017

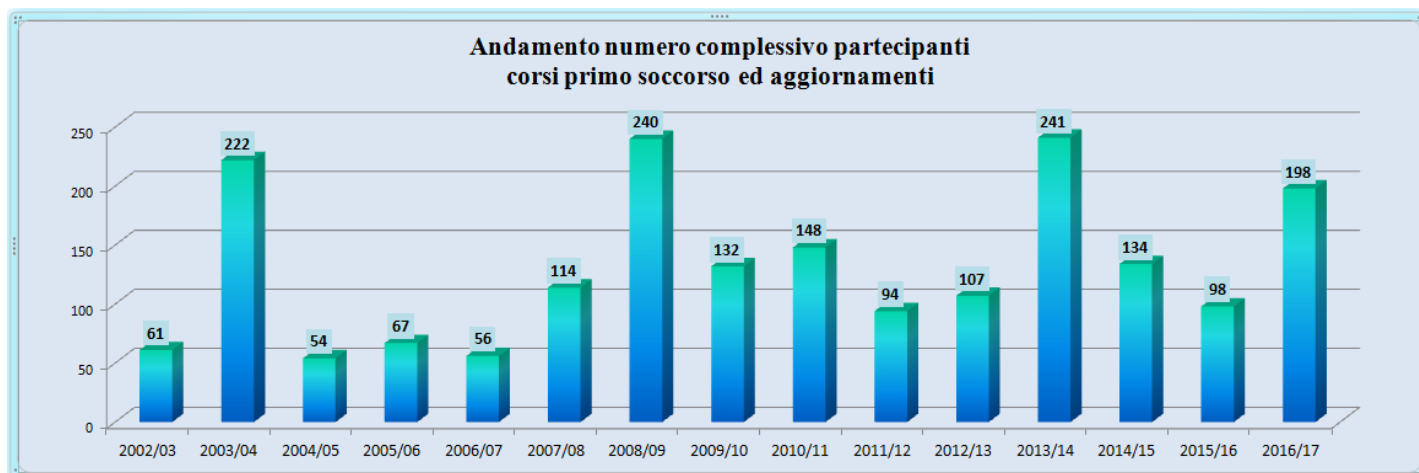
<div>  Analisi corsi formazione macchine anno 2016/17 </div>					
	N° iscritti	N° attestati	N° corsi erogati	N. ore effettuate	% qualificati / iscritti
Addetto alla conduzione di carrelli industriali semoventi, carrelli semoventi a braccio telescopico	47	42	7	108	89%
Addetto alla conduzione di gru a torre - a rotazione in alto e in basso	36	35	4	64	97%
Addetto alla conduzione di gru per autocarro	24	21	4	64	88%
Addetto alla conduzione di Macchine movimento terra - escavatori idraulici, pale caricatori fronta	32	30	2	32	94%
Addetto alla conduzione di piattaforme di lavoro mobili elevabili (PLE) - su stabilizzatori e senza	23	21	4	64	91%
Aggiornamento Addetto alla conduzione di carrelli industriali semoventi, carrelli semoventi a bracci	41	40	2	8	98%
Aggiornamento addetto alla conduzione di gru a torre - a rotazione in alto e in basso	66	58	3	12	88%
Aggiornamento addetto alla conduzione di Gru mobili autocarrate e semoventi su ruote con braccio tel	6	6	1	4	100%
Aggiornamento addetto alla conduzione di gru per autocarro	30	28	2	8	93%
Aggiornamento addetto alla conduzione di macchine movimento terra - escavatori idraulici, pale cari	65	62	3	12	95%
Aggiornamento addetto alla conduzione di piattaforme di lavoro mobili elevabili (PLE)	50	49	3	12	98%
Perforatori grande diametro	0	0	0	0	0%
Perforatori piccolo diametro	0	0	0	0	0%
Pompa per calcestruzzo	0	0	0	0	0%

Dall'analisi dell'andamento dei corsi macchine ed attrezzature da cantiere, dopo i significativi risultati degli anni 2013/2014 e 2014/2015, si evidenzia, nell'anno oggetto di esame, una significativa contrazione sia del numero degli allievi iscritti e dei "qualificati", che del numero dei corsi e delle ore formative erogate.

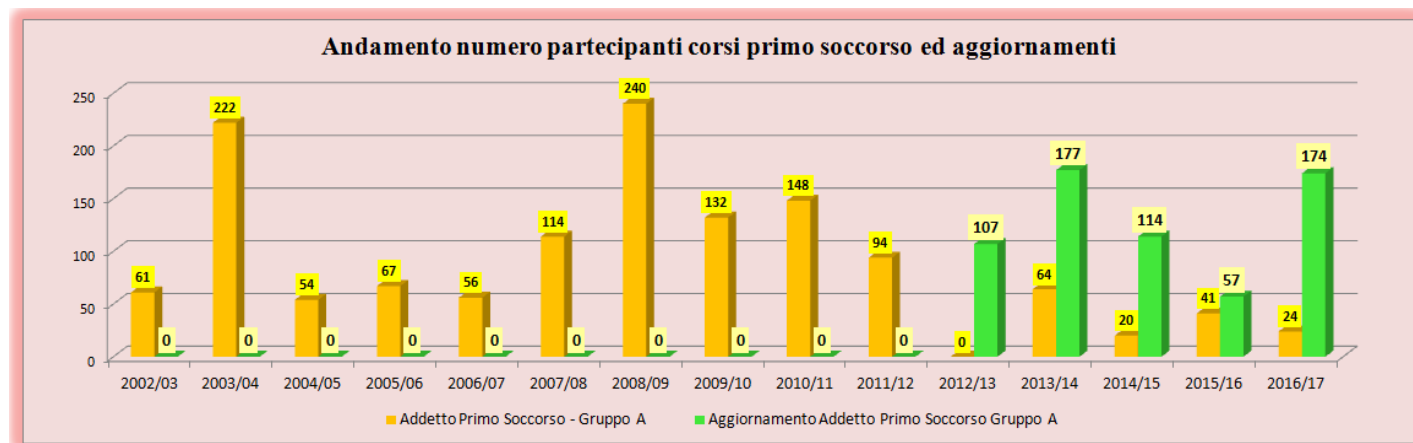


Corsi primo soccorso e lotta anti incendio

L'andamento del numero dei partecipanti ai corsi di **primo soccorso**, ha avuto nel tempo una evoluzione altalenante. Si sono raggiunte le punte massime negli anni 2003/2004, 2008/2009 e 2013/2014, e il risultato dell'anno in corso si colloca in ripresa rispetto agli anni precedenti.



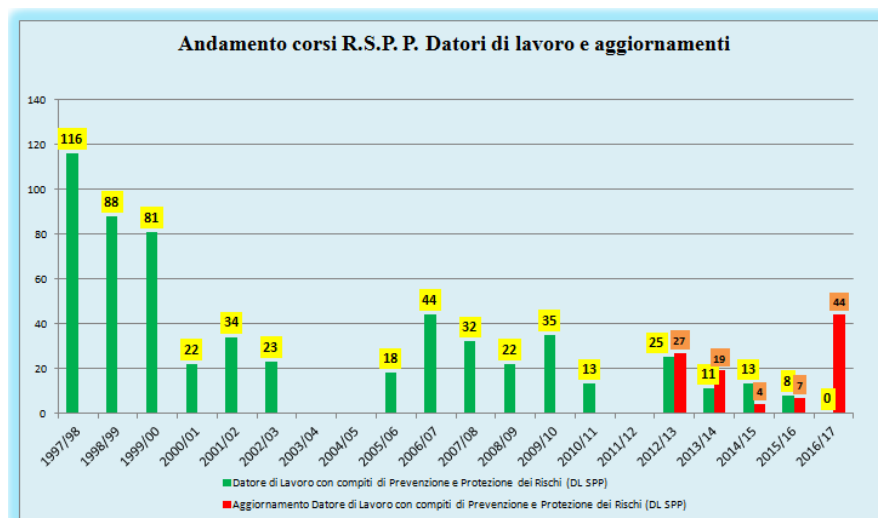
Nel grafico che segue, si evidenzia il rapporto tra i corsi di "addetto primo soccorso" della durata di 16 ore e gli aggiornamenti triennali successivi.



Dal 2012/2013 l'attività formativa relativa al primo soccorso ha interessato prevalentemente gli aggiornamenti triennali, che si sono attestati intorno ai 100 partecipanti, con la punta minima nel 2015/2016.

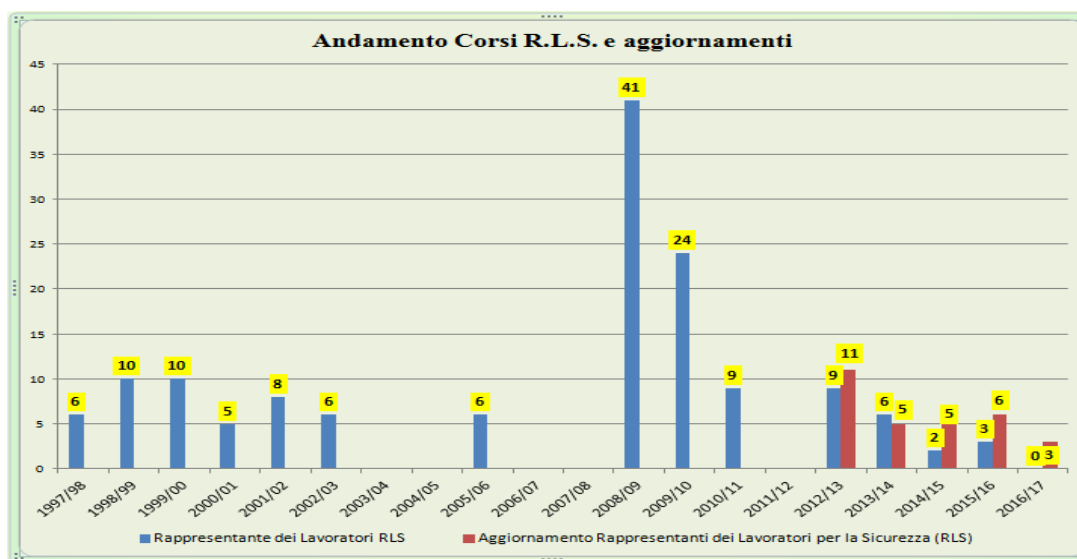
Corsi D.L.S.P.P. - R.L.S. - PREPOSTI - DIRIGENTI

Con i grafici che seguono si evidenziano gli andamenti del numero degli allievi che hanno frequentato i corsi di formazione per Datori di Lavoro con compiti S.P.P., di R.L.S., Preposti e Dirigenti. Dai dati si evince l'andamento altalenante per i corsi DL.S.P.P. ed R.L.S., dovuto da una parte ad una offerta formativa diffusa, e dall'altra, alla scelta di molte imprese di assegnare a consulenti esterni la funzione di R.S.P.P. ed R.L.S.T.

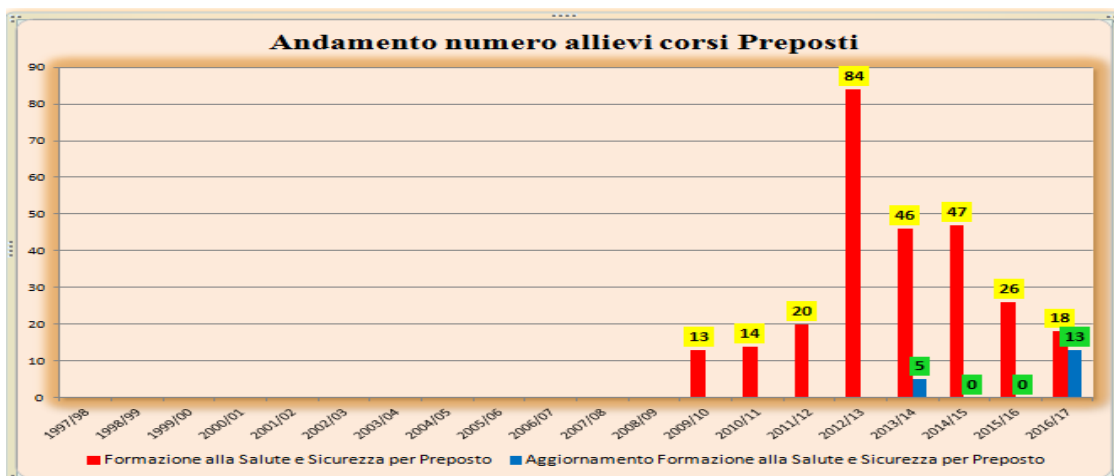


Da evidenziare come negli ultimi anni (in particolare per i corsi per Datori di Lavoro con compiti S.P.P.), l'attività prevalente è stata l'organizzazione dei corsi di aggiornamento quinquennale.

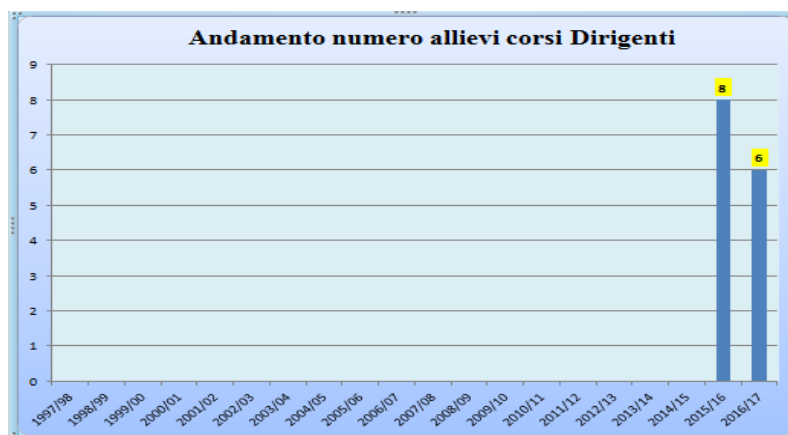
Sono stati 145 i lavoratori dipendenti di imprese che dal 1997/1998 ad oggi hanno frequentato i corsi per R.L.S. previsti dal D.Lgs. 81/08, mentre 30 hanno frequentato i corsi di aggiornamento. Tenendo conto che, in base a quanto previsto dalla normativa vigente **"la formazione dei lavoratori e quella dei loro rappresentanti deve avvenire in collaborazione con gli organismi paritetici ove presenti nel settore e nel territorio..."** è evidente che tenendo conto del numero di imprese operanti in provincia di Cuneo, i margini di miglioramento sono ancora ampi.



Da segnalare l'andamento dei corsi per **preposti**, iniziati nel 2009/2010 e che hanno fatto registrare un incremento importante a partire dall'annualità formativa 2009/2010, con una "punta" nel 2012/2013 pari a **84 allievi** passati a **18** nell'annualità formativa 2016/2017.



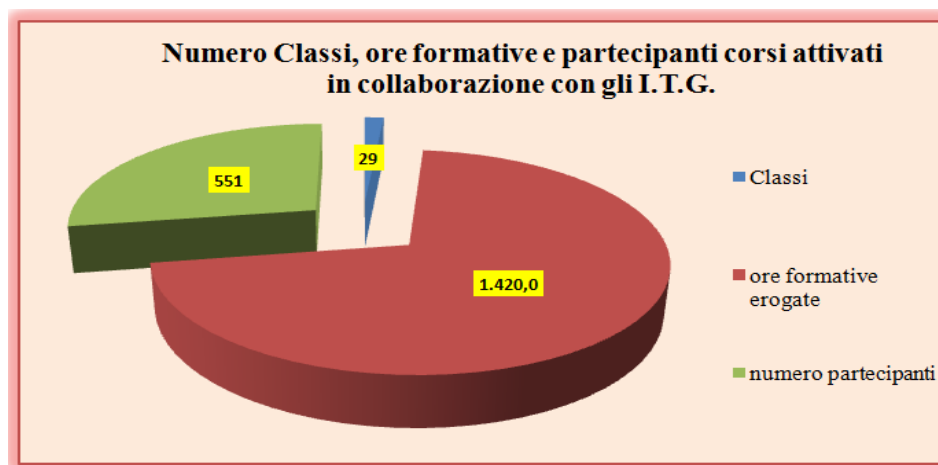
Da evidenziare infine come, se la formazione per i **preposti**, a partire dall'anno 2009/2010, ha iniziato ad essere ritenuta importante dalle aziende, quella indirizzata ai **"dirigenti"** ha coinvolto soltanto 6 allievi nell'esercizio 2016/2017, segno evidente che non viene ancora percepita come utile e "cogente".



La collaborazione con gli Istituti per geometri di Alba, Bra, Ceva, Cuneo, Mondovì, Saluzzo e Savigliano

Nei 20 anni che ci separano dalle prime **pionieristiche sperimentazioni**, sulla formazione alla sicurezza e l'orientamento al settore negli Istituti per geometri della provincia di Cuneo, possiamo affermare di aver costruito un rapporto importante che ha prodotto iniziative e progetti, che hanno reso il progetto originario più solido e duraturo, traducendosi in alcuni casi, in integrazione costruttiva e positiva. Sono state tante e significative le attività promosse e gestite in **collaborazione/"integrazione"** con i 7 Istituti per geometri e si sono sviluppate ormai su tutto l'arco del quinquennio formativo, producendo risultati importanti ed apprezzabili. In particolare:

Attività	Classi	ore formative erogate	numero partecipanti
Percorsi integrati 1° e 2° anno	6	1.264	104
Formazione art. 37 a basso rischio 3°	3	20	68
Formazione art. 37 a basso-alto rischio e 4° anno + Concorso Progettare e lavorare in sicurezza nel 5° anno	20	136,5	379
Totale	29	1.420,0	551



Da evidenziare come le attività legate al concorso **"progettare e lavorare in sicurezza"** (propedeutiche all'orientamento degli studenti verso il Corso Tecnico di Impresa Edile), sono finanziate con il contributo contrattuale (0,60%), mentre i **percorsi integrati**, (che coinvolgono le classi 1^a e 2^a geometri (propedeutiche all'orientamento al corso "operatore edile") sono finanziate con fondi pubblici, previa presentazione ed approvazione dei progetti formativi.

- I **"percorsi integrati"**, si esauriranno nell'anno in corso.
- La formazione **sull'orientamento al settore** e sulla sicurezza cantieri, ha interessato gli studenti del 3° il 4° ed il 5° anno e culmina con il concorso **"progettare e lavorare in sicurezza"**, con la **premiazione degli studenti più meritevoli**.
- In una logica di orientamento al settore si tratta di valutare se riprendere la proposta di **"laboratori didattici"**, da realizzare presso i locali della Scuola Edile per i ragazzi delle **medie inferiori**.

*La formazione sulla sicurezza e l'orientamento al settore negli I.T.G. ed il concorso
"progettare e lavorare in sicurezza"*

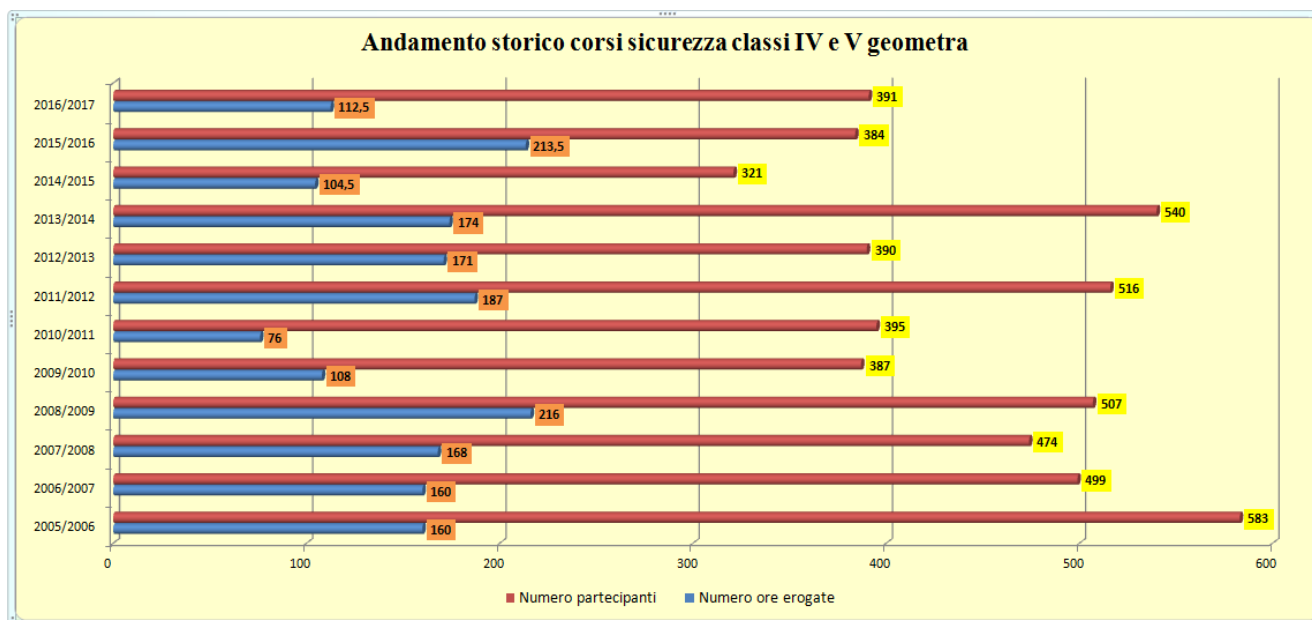
E' ormai parte integrante delle **attività "curricolari"** delle scuole, risultando perfettamente integrata nel programma scolastico degli Istituti per geometri.

L'esperienza sin qui fatta si è rivelata nel tempo utile e positiva ed ha anticipato di oltre un decennio quanto previsto dall'articolo 11 del D.Lgs. 9 aprile 2008 n. 81 (T. U.), che prevede che in ciascuna scuola siano previste attività di promozione della cultura della sicurezza.

L'attività di **orientamento al settore** e di **formazione sulla sicurezza cantieri**, organizzata con visite tecniche ed attività in aula, rappresenta per gli studenti una formidabile occasione di crescita culturale e tecnica, che li porta a comprendere e valutare le opportunità formative offerte dal settore.

Nell'ambito di queste attività si informano gli studenti sulla possibilità di frequentare il corso di qualifica **"Tecnico di Impresa Edile"** finanziato totalmente con fondi comunitari.

Sono stati **391 gli studenti delle 18 classi** che hanno frequentato nell'anno formativo 2016/2017 le attività formative programmate, che hanno visto impegnata la Scuola Edile per 112,50 ore di incontri oltre naturalmente al tempo dedicato alla progettazione, elaborazione materiali didattici e prove finali.



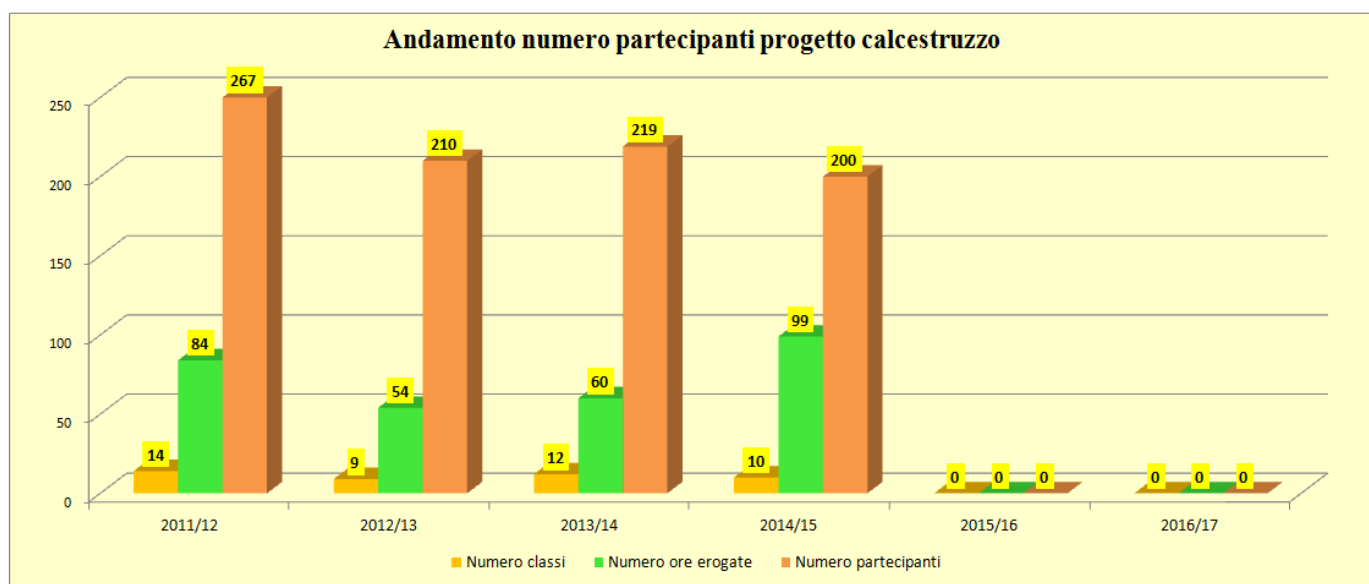
L'andamento irregolare negli anni, del numero di studenti coinvolti, delle classi e delle ore formative, dipende molto dalle adesioni delle scuole ai progetti e dall'andamento delle iscrizioni, oltre che dagli "abbandoni" durante il percorso scolastico.

Alla luce della importante novità introdotta dal ministero nell'ordinamento scolastico, che ha previsto a partire dall'anno scolastico 2012/13, l'erogazione di **66 ore all'anno** di formazione sulla sicurezza nelle classi **terze, quarte e quinte geometri**, la Scuola Edile in accordo con gli I.T.G. ha riformulato il percorso ed i contenuti dei moduli formativi, rimodulandolo gli interventi, in ragione delle ore

formative e dai contenuti previsti dai programmi scolastici e svolti dagli insegnanti degli I.T.G. in materia di sicurezza.

Il progetto calcestruzzo

Il progetto Calcestruzzo era nato come esigenza degli Istituti Tecnici per Geometri e della Commissione Calcestruzzo per Opere Durevoli, di dare agli studenti l'opportunità di conoscere il materiale da costruzione più utilizzato e diffuso nel settore costruzioni ed i relativi sistemi di produzione. Successivamente, ravvisata l'importanza del progetto si era proposto come finalità anche la sensibilizzazione dei giovani futuri progettisti ed operatori, rispetto alla conoscenza del materiale, alla sua distribuzione ed alla posa in opera.



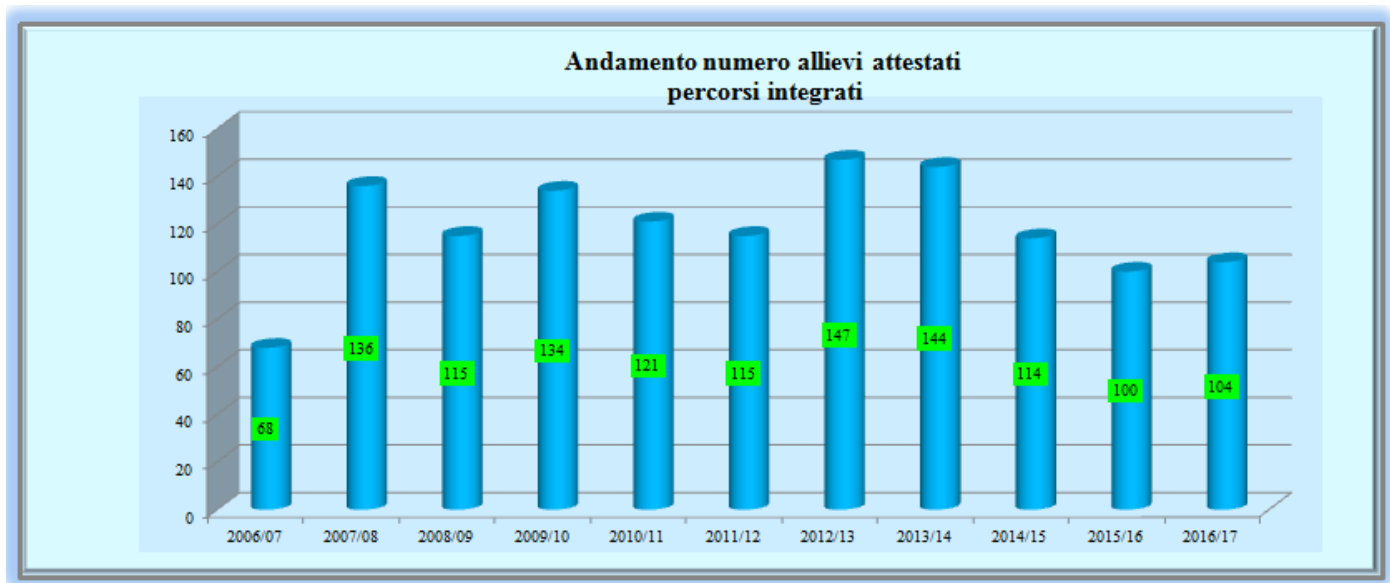
Le attività formative si svolgevano con lezioni in aula tenute da docenti qualificati e con visite tecniche guidate, presso gli impianti di calcestruzzo delle aziende del settore che si rendevano disponibili.

Purtroppo, dopo alcuni anni di grande attenzione ed entusiasmo da parte della Commissione Calcestruzzo per Opere Durevoli sull'argomento, negli ultimi anni si è registrato una sostanziale caduta di interesse, al punto che sia nell'anno formativo 2015/2016 e anche nell'anno formativo 2016/2017 non è stata svolta alcuna attività. Alla luce di quanto sopra è necessario verificare se l'interesse manifestato in passato dalla commissione Calcestruzzo è ancora attuale e, qualora non lo fosse, valutare eventuali, diverse iniziative.

I percorsi integrati

Si sono rivelati una bella ed interessante occasione per i ragazzi di 1^a e 2^a geometri. Le attività di laboratorio e le metodologie didattiche utilizzate, hanno contribuito a fortificare in modo significativo la loro crescita sia personale che professionale. Sono gestiti in **"integrazione"** con gli I.T.G. che hanno manifestato l'attenzione e l'interesse a progettarli e realizzarli in parte all'interno dei "plessi" scolastici ed in parte presso i laboratori della Scuola Edile.

Hanno una durata di 200 ore annue per ciascuna delle 6 classi coinvolte negli Istituti per Geometri di Ceva, Cuneo e Saluzzo per complessive 1.200 ore. I **progetti formativi e didattici**, si propongono l'obiettivo di orientare i ragazzi che frequentano la 1^a e 2^a geometri verso il settore costruzioni e la frequenza al corso "operatore edile" recuperando così l'eventuale **"dispersione scolastica"**



I percorsi integrati ed i **laboratori orientativi** che sono organizzati su richiesta degli I.T.G., rappresentano una **"finestra aperta"** verso il mondo del lavoro per i ragazzi che non intendono proseguire gli studi per conseguire il diploma e manifestano la volontà di frequentare **terzo anno**, conseguire la **qualifica di "Operatore Edile"** ed essere avviati nel mondo del lavoro.

Nell'ambito del percorso formativo anzidetto, (3^a anno operatore edile), è previsto uno stage presso imprese del settore della durata di 260 ore che permettono all'allievo di farsi conoscere dall'impresa del settore e successivamente, conseguita la qualifica, di essere assunto con **contratto di apprendistato**.

Purtroppo, malgrado l'esperienza abbia conseguito risultati apprezzabili riconosciuti e valorizzati dalle Scuole e dagli studenti, questa esperienza volge al termine. Infatti a partire dall'anno formativo 2017/2018 **non saranno più finanziate** le attività formative relative ai **"percorsi integrati"** e conseguentemente non sarà più finanziato nemmeno il **corso "Operatore Edile"**, legato alla direttiva regionale sull'Obbligo di Istruzione

In alternativa, la Regione Piemonte con la Determina Dirigenziale. del 14 dicembre 2016, ha inserito il **percorso triennale** per l'acquisizione della qualifica di Operatore Edile a partire dall'anno formativo 2017/2018.

E' un risultato importante, che risponde alle richieste ed all'esigenza condivisa da tutto il sistema delle costruzioni.

E' una scommessa dal risultato non scontato, che ha visto il personale della Scuola Edile impegnato in questi mesi per la prima volta, nelle attività di promozione e di orientamento al settore ed al percorso formativo con le famiglie e gli studenti di gran parte delle scuole medie e degli istituti comprensivi di tutta la provincia di Cuneo. Sono stati 16 i corsi svolti e finanziati dal Bando Orientamento Piemonte per un totale di n.133 ore orientative svolte e un coinvolgimento di n.269 allievi delle Scuole Medie di Caramagna Piemonte, Castelletto Stura, Cavallermaggio e Morozzo. Inoltre il personale è stato impegnato nel Salone Orientamento organizzato a Cuneo e nei laboratori orientativi svolti presso la sede di Boves dove sono passati i ragazzi delle scuole medie di Cuneo e dintorni.

La formazione in ingresso finalizzata alla qualifica professionale

Sono sostanzialmente 2 i corsi per l'acquisizione della qualifica professionale gestiti nell'annualità formativa 2016/2017. Il numero di allievi formati nei 2 corsi se rapportato al totale complessivo non risulta particolarmente rilevante. Se consideriamo però il numero complessivo di ore formative erogate nei 2 corsi (**Operatore Edile e Tecnico di Impresa Edile**), da soli rappresentano il 30% del totale delle ore erogate.

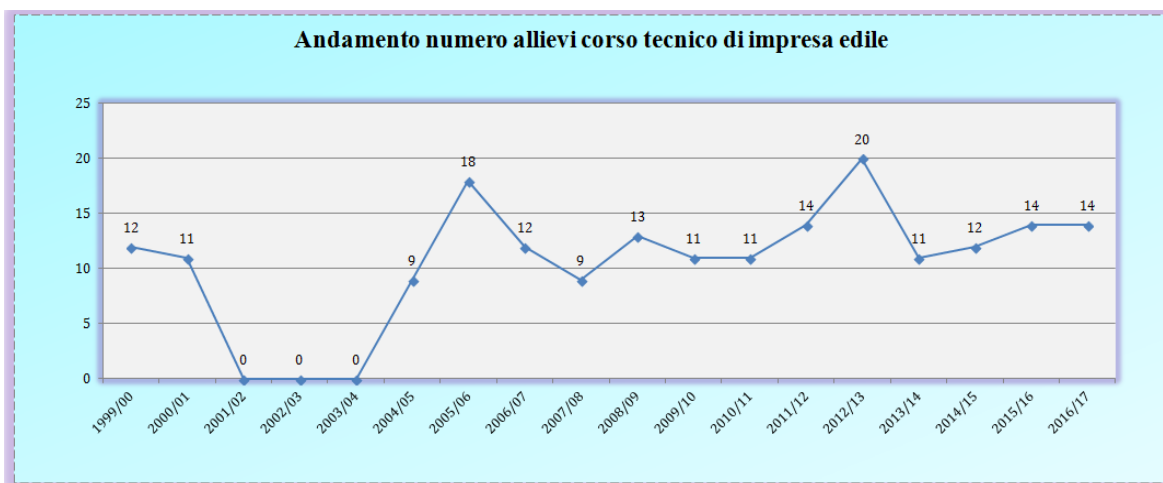
La complessità di questa tipologia di corsi necessita, più delle altre, di **strutture idonee munite di aule e laboratori attrezzati, di progettazioni didattiche di qualità ed innovative e di un continuo tutoraggio e monitoraggio delle attività, oltre ad un presidio permanente delle sedi operative.**

Il corso "Tecnico di Impresa edile"

Il corso per la qualifica di **"Tecnico di Impresa Edile"**, pubblicizzato nelle attività di orientamento e sicurezza in quarta e quinta, rappresenta un'opportunità per i giovani diplomati, di trovare sbocco occupazionale nel settore e per le imprese, di poter contare su personale più qualificato rispetto ai giovani senza alcuna esperienza.

L'obiettivo che si propone, è cercare di colmare il divario esistente tra i contenuti proposti dai programmi scolastici dei **"licei tecnici"** e le competenze professionali richieste dalle imprese, con particolare riferimento alle materie che riguardano la **tecnologia delle costruzioni**, la **procedure delle gare di appalto**, la **preventivazione dei costi e la contabilità lavori**, l'avvio e la **gestione del cantiere**, il **risparmio energetico e l'edilizia sostenibile**, oltre naturalmente alla **sicurezza cantieri**.

La metodologia formativa utilizzata come innovazione del percorso, è la **"simulazione di impresa"**. Modalità che offre la possibilità ai ragazzi di sperimentare sul campo quanto appreso e di verificare in itinere, l'efficacia del percorso formativo ed i livelli di competenza realmente acquisita.



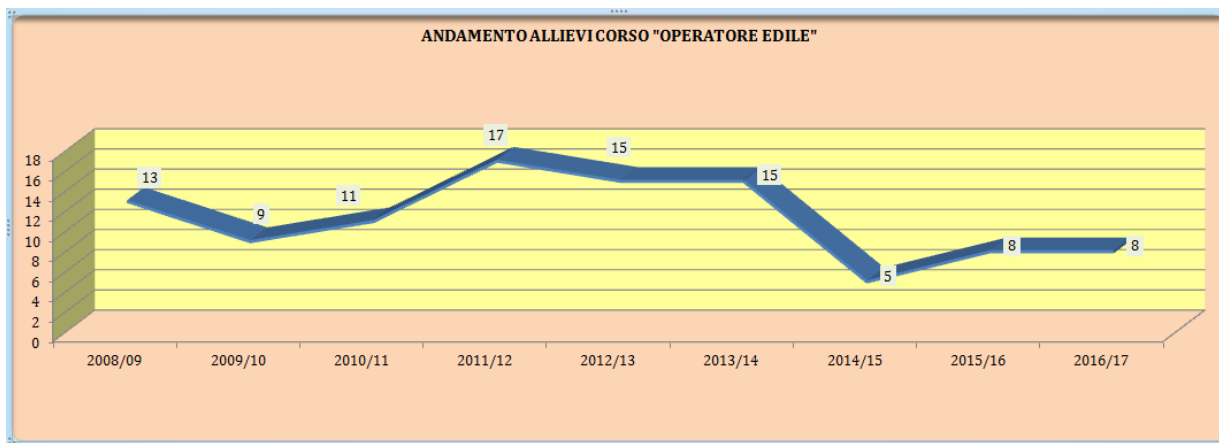
Il corso dura 1.200 ore di cui 400 di stage presso imprese del settore, che possono valutare l'assunzione con contratto di apprendistato.

Il corso di qualificazione "Operatore Edile"

È un percorso finalizzato al recupero della **"dispersione scolastica"** rivolto a giovani studenti che **"abbandonano"** il mondo dell'istruzione dopo aver concluso la seconda superiore, manifestano l'intenzione di non proseguire gli studi e si iscrivono al corso per il conseguimento della qualifica di **"Operatore Edile"**.

E' un progetto avviato nell'anno scolastico 2008/2009 che si propone l'obiettivo di fornire agli allievi le conoscenze e le competenze professionali necessarie per favorire il 1° ingresso nel mondo del lavoro.

Le materie che vengono trattate, oltre alle materie "trasversali", riguardano il **disegno**, i **tracciamenti**, le **opere di carpenteria e muratura**, la **posa di pavimenti e rivestimenti**, le **decorazioni ed il mosaico**, la **conoscenza dei materiali da costruzioni** con riferimento particolare al **risparmio energetico con la posa di isolamenti e cappotti** e infine, la **sicurezza cantieri**.



Il corso dura 1.200 ore di cui 260 svolte in stage in imprese del settore e se la valutazione è positiva l'impresa li assume con contratto di apprendistato

Come risulta evidente dal grafico dopo un periodo di costante presenza di allievi, dall'annualità 2014/2015 si è registrata una contrazione sensibile del numero degli iscritti, leggermente in aumento nell'anno formativo 2015/2016 e 2016/2017.

Il percorso formativo, è parte integrante del progetto sulla **"dispersione scolastica"**, che inizia con i **"percorsi integrati"** e continua proponendo agli allievi che non proseguono gli studi per il conseguimento del diploma il 3° anno per l'acquisizione della qualifica di **"operatore edile"**.

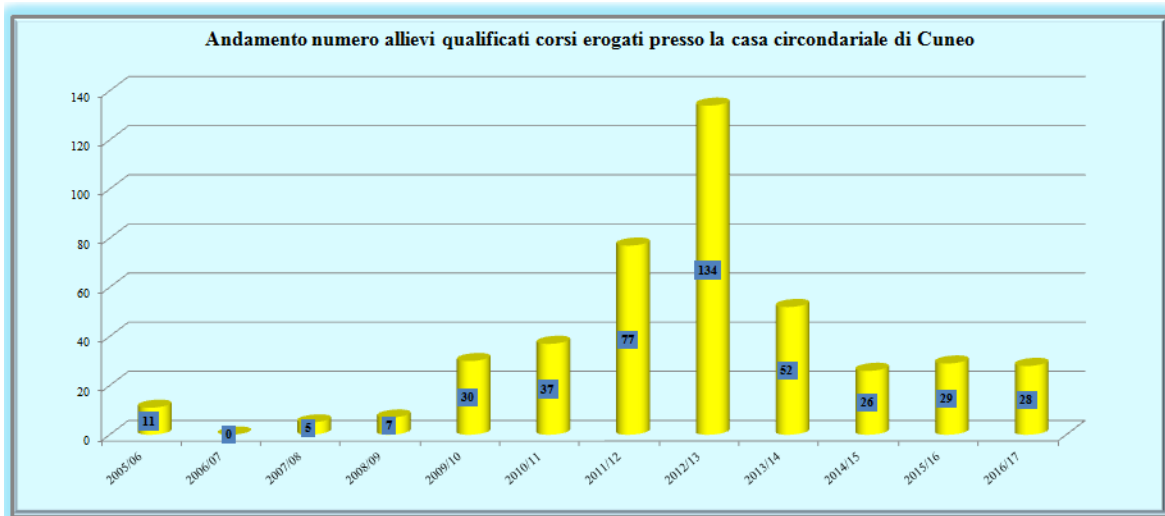
La formazione presso la casa circondariale di Cuneo

L'inizio delle attività formative che si svolgono presso la casa circondariale di Cuneo, hanno avuto inizio in via sperimentale nell'anno 2005/2006. Si è partiti con attività formative finanziate con la "cassa ammende", fondo del Ministero degli Interni per la formazione dei detenuti e, dopo una temporanea interruzione dell'attività nell'anno successivo, si è sottoscritta una "lettera di intenti" tra la direzione della Casa Circondariale e la Presidenza della Scuola Edile.

Gli obiettivi fondamentali previsti dalla **lettera di intenti** stipulata sono i seguenti:

- ✚ l'insegnamento di materie teoriche e tecnico-operative necessarie per l'acquisizione di competenze utili per l'esercizio delle attività edili.
- ✚ la realizzazione o manutenzione, con il personale formato e con l'ausilio di docenti qualificati, di opere fruibili dagli utenti e gestori della Casa Circondariale.
- ✚ l'integrazione sociale e lavorativa dei detenuti una volta scontata la pena o in esecuzione dei benefici previsti dall'ordinamento penitenziario e/o altre leggi dello stato.

Come risulta evidente dal grafico che segue, negli 12 anni di collaborazione hanno partecipato alle attività formative organizzate ben 436 detenuti, con la punta massima registrata nel 2012/2013.



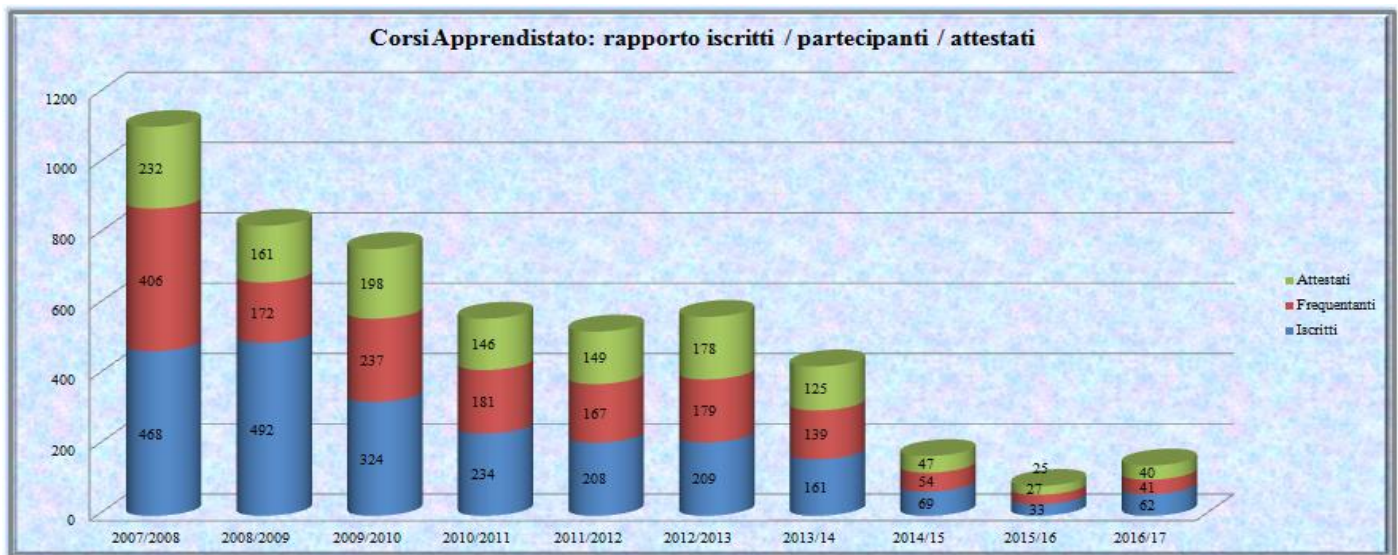
Le attività formative svolte all'interno della Casa Circondariale, hanno avuto risonanza esterna sociale che ha significativamente valorizzato il ruolo della Scuola Edile sul territorio. (Piazza Costituzione a Cuneo e Ignazio Vian a Boves).

Attualmente, grazie all'esperienza positiva maturata, vengono realizzati 2 percorsi formativi di 600 ore cadauno, totalmente finanziati con fondi pubblici, che permettono di formare intorno ai 28 allievi detenuti.

La formazione per l'apprendistato

A partire dall'anno formativo 2007/2008, la formazione per gli apprendisti ha subito una sensibile e costante contrazione del numero degli **iscritti ai corsi** e conseguentemente, **dei partecipanti e degli allievi "attestati"**.

Tra le cause principali della riduzione del numero degli iscritti, vanno evidenziate: la pesante crisi del settore, la sensibile contrazione dei finanziamenti e, molto probabilmente anche una "elusione" contrattuale e legislativa strisciante, che necessiterebbe opportune verifiche ed approfondimenti.



In particolare la contrazione è stata più marcata negli ultimi 3 anni, anche per effetto delle modifiche intervenute nella legislazione vigente, che prevede che la gestione della parte pratica venga erogata direttamente dalle imprese, con l'assistenza di un tutor dell'agenzia.

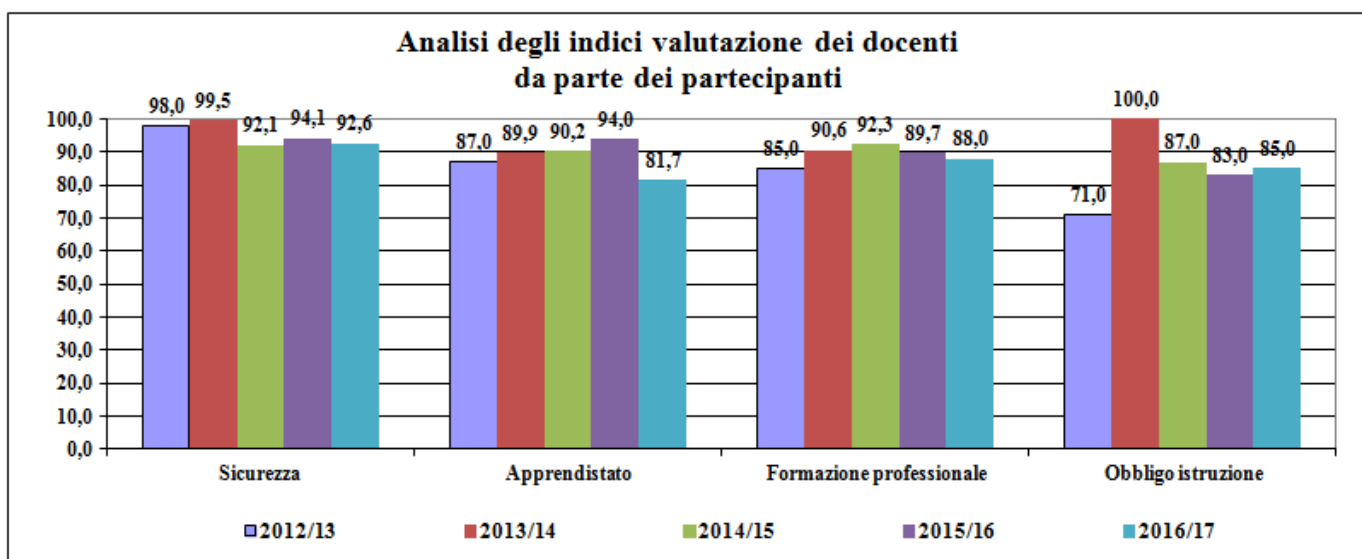
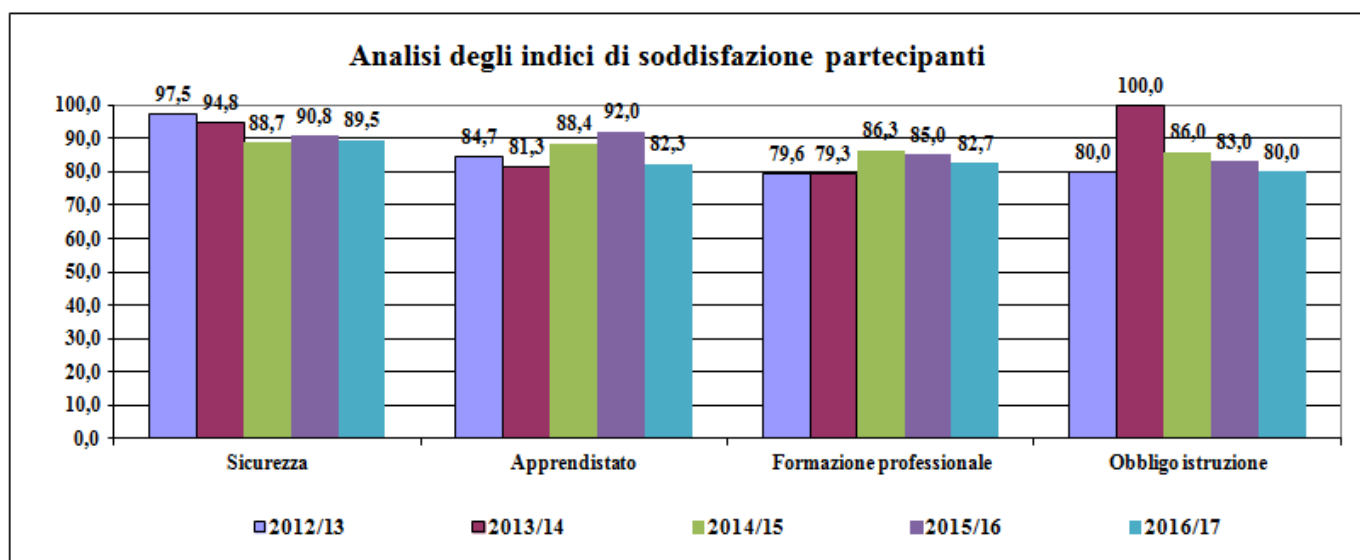
La conseguente ricaduta sulla Scuola Edile ha comportato una limitazione formativa ai contenuti **"trasversali"** senza avere la possibilità di intervenire in quelli **"professionalizzanti"**. **Il nuovo "modello" formativo, se la Scuola Edile intende essere protagonista per la formazione dei lavoratori edili, presuppone una scelta chiara da parte delle parti sociali di orientare le imprese e gli apprendisti, verso l'Ente Bilaterale edile o, in alternativa, aprirci alla gestione della formazione indirizzata anche ad imprese ed allievi non edili.**

Da evidenziare come se da una parte si assiste ad una sensibile contrazione di allievi apprendisti, dall'altra la prospettiva futura, si gioca proprio sull'apprendistato e sulle normative previste dal governo sul Sistema Duale nell'ambito della Istruzione e Formazione Professionale.

Gli indici di soddisfazione allievi

Il sistema di qualità della Scuola Edile prevede tra l'altro, che ogni allievo è tenuto a compilare un questionario di "soddisfazione utenti", dal quale si evince la qualità ed il gradimento del servizio ricevuto. Come si evince dal grafico sotto riportato, gli indici medi risultati nelle varie tipologie formative si attestano tutti al di sopra o pari all'obiettivo che si è proposto l'Ente (80/100).

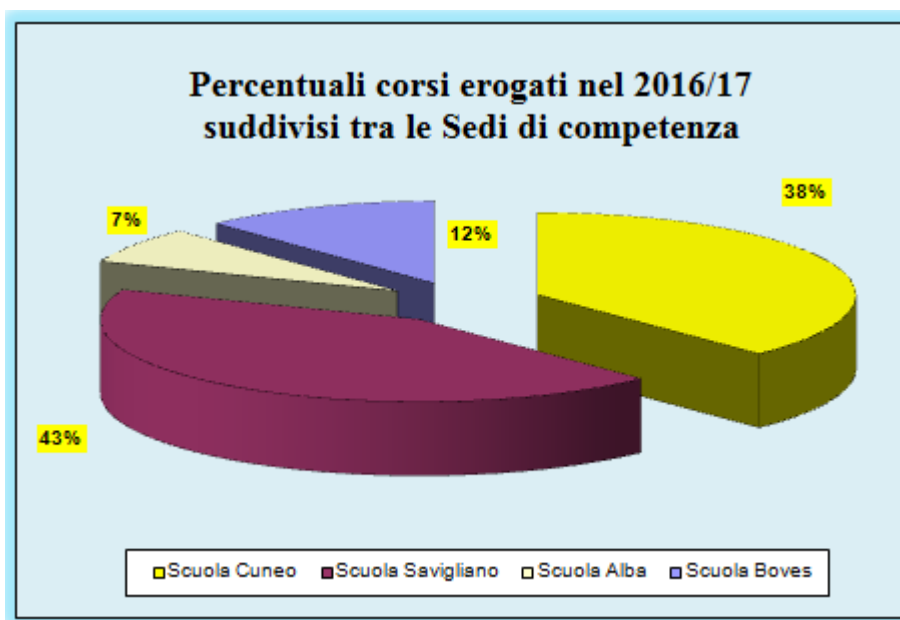
Diversamente dai dati registrati nell'anno precedente si evidenzia una omogeneità di risultati nelle diverse tipologie formative che oscillano tra l'81/100 dei corsi apprendisti e il 92/100 dei corsi sicurezza.



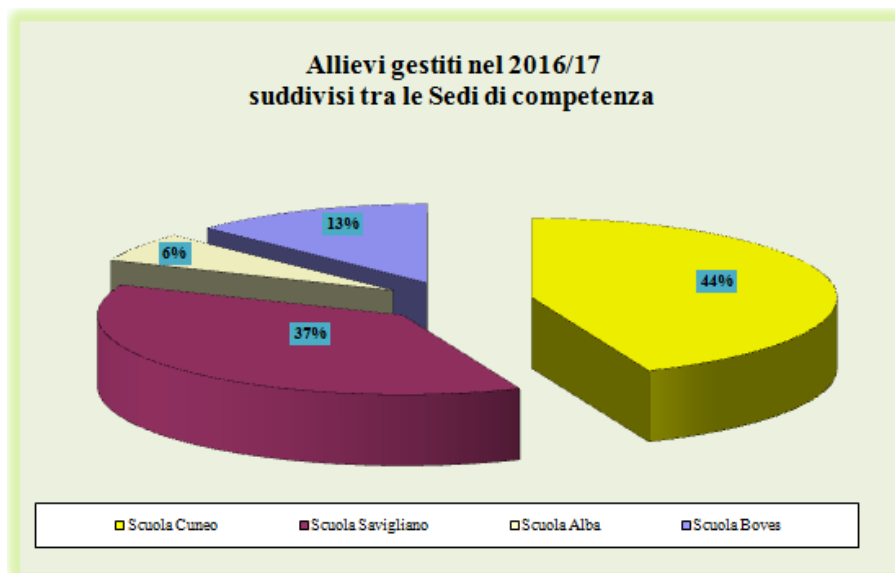
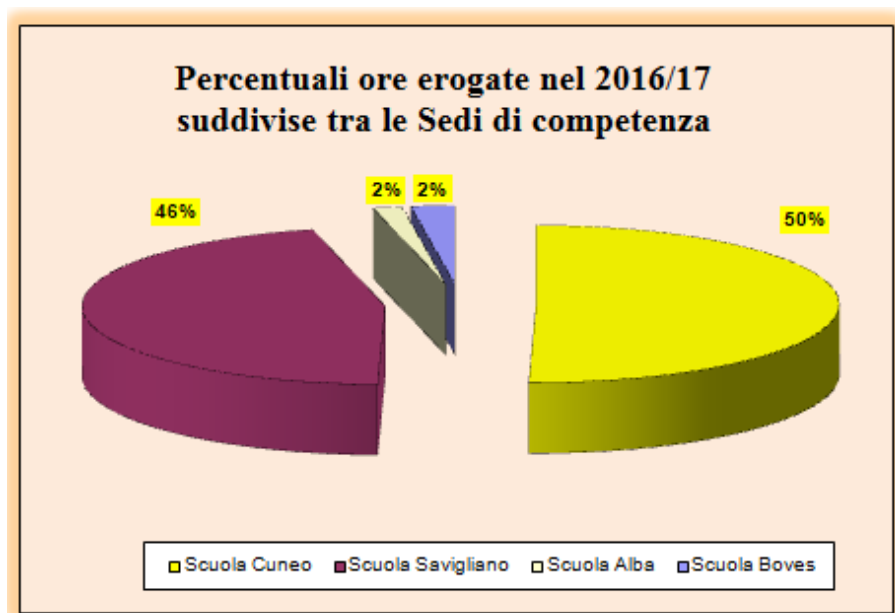
Ripartizione numero corsi, allievi e ore formative per sede

Dalla tabella e dai grafici che seguono emerge con chiarezza come la sede a cui afferisce il maggior numero di corsi è Savigliano seguita a ruota da Cuneo. Queste due sedi insieme rappresentano il 81% del totale generale corsi.

Sede di competenza	N° corsi erogati	N° ore effettuate	N° iscritti	N° partecipanti	N° qualificati
Scuola Cuneo	85	4.142	1.436	1.360	1.292
Scuola Savigliano	97	3.761	1.407	1.165	1.147
Scuola Alba	16	126	219	186	185
Scuola Boves	27	191	444	397	395
	225	8.220	3.506	3.108	3.019



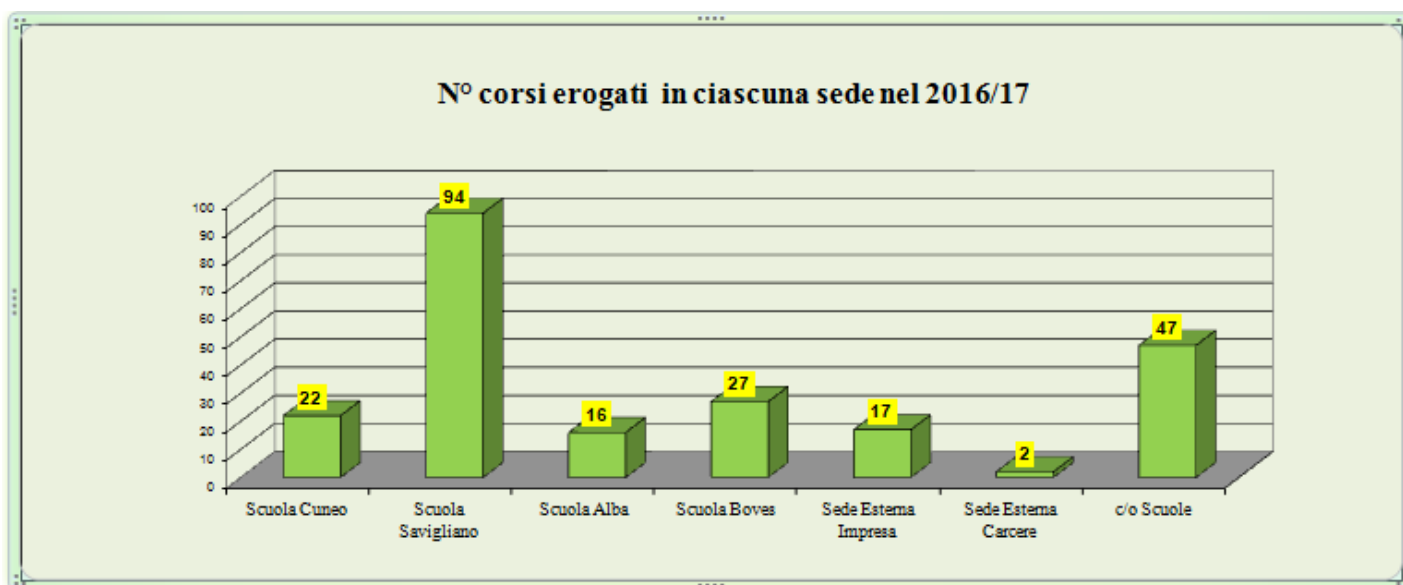
Il risultato della ripartizione % per singola sede evidenziato per il **numero corsi** si conferma anche per il **numero di ore erogate**: che anche in questo caso Cuneo e Savigliano rappresentano assieme rispettivamente il **96%** del totale delle ore formative ed il **81%** degli allievi che hanno frequentato i corsi.



Tale analisi si rivela leggermente più complessa ed i risultati parzialmente differenti, se si analizza il luogo effettivo di svolgimento di ciascun corso, tenendo conto sia delle sedi operative accreditate, sia delle sedi occasionali o presso **Istituti scolastici, imprese e casa circondariale di Cuneo**.

RIPARTO ATTIVITA' FORMATIVA TRA SEDI "OPERATIVE" ED "OCCASIONALI"

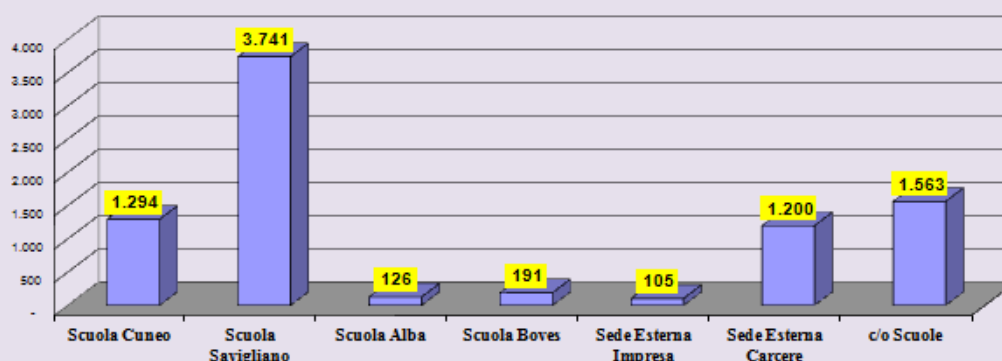
<div style="display: flex; align-items: center;"> Analisi corsi relativamente alla sede di svolgimento </div>									
Sede di svolgimento	N° corsi erogati	N° ore effettuate	N° iscritti	N° partecipanti	N° qualificati	% n° corsi / totale	% ore erogate / totale	Medio ore / corso	Media qualificati / corso
Scuola Cuneo	22	1.294	226	204	202	10%	16%	58,8	9,2
Scuola Savigliano	94	3.741	1.367	1131	1.114	42%	46%	39,8	11,9
Scuola Alba	16	126	219	186	185	7%	2%	7,9	11,6
Scuola Boves	27	191	444	397	395	12%	2%	7,1	14,6
Sede Esterna Impresa	17	105	263	236	233	8%	1%	6,2	13,7
Sede Esterna Carcere	2	1.200	40	39	28	1%	15%	600	14
c/o Scuole	47	1.563	947	915	862	21%	19%	33,3	18,3
	225	8.220	3.506	3.108	3.019				



Dai dati relativi alla ripartizione dei corsi per sede operativa o occasionale emerge come ben 66 corsi, il 30% del totale si svolgono presso sedi diverse di quelle accreditate e di questi ben 17 (8%) sono stati organizzati direttamente presso le imprese, 47 (21%) presso gli Istituti per geometri e 2 all'interno della Casa Circondariale di Cuneo.

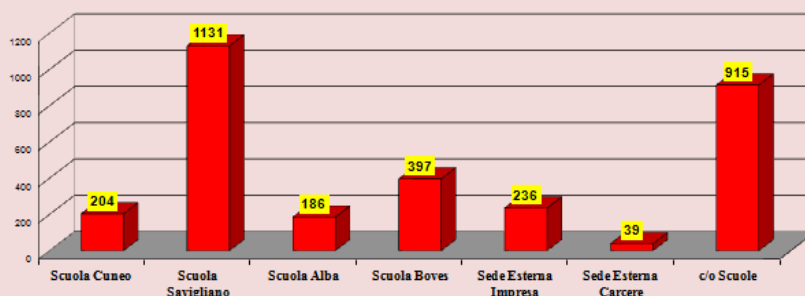
Dal grafico che segue è possibile osservare come 2.868 (35%) ore formative sono state erogate c/o le scuole (1.563), all'interno della Casa Circondariale (1.200) e presso imprese (105).

N° ore formative erogate in ciascuna sede nel 2016/17



Interessante valutare la ripartizione del numero degli allievi che presenta un quadro ancora più evidente dell' articolazione dell'attività formativa svolta sul territorio provinciale. Dei 3.019 allievi che hanno frequentato corsi alla scuola edile nell'anno formativo oggetto di esame 236 (8%) li hanno frequentati direttamente presso le imprese, ben 915 (31%) presso gli Istituti per geometri e 39 presso la Casa circondariale di Cuneo per un totale di 1.190 allievi che hanno frequentato i corsi fuori delle sedi della Scuola Edile accreditate.

N° allievi presenti in ciascuna sede nel 2016/17

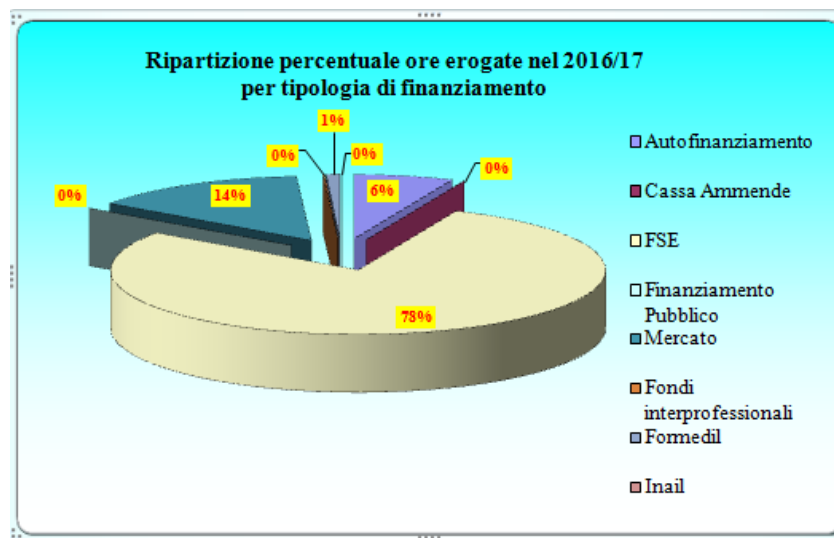


Una delle modalità di erogazione della formazione su cui continuare a puntare è quella svolta direttamente in impresa. Sempre più richiesta ed apprezzata.

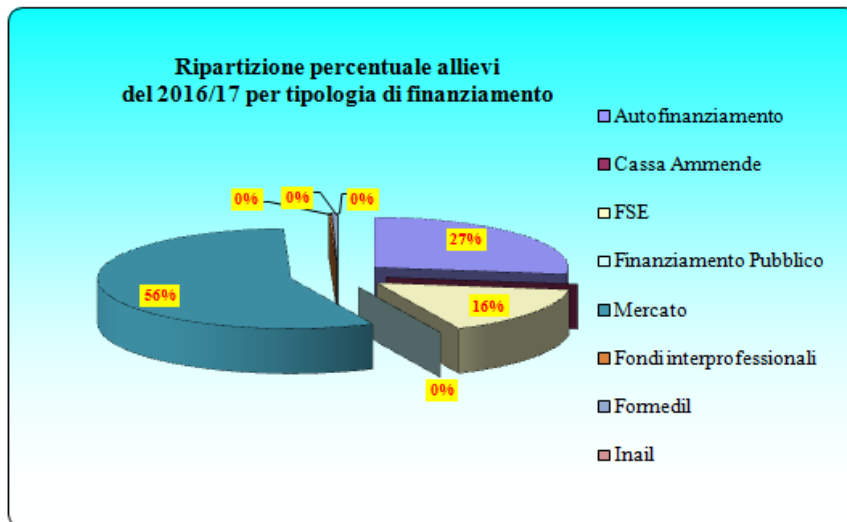
I canali di finanziamento

La tabella ed i grafici che seguono mettono in evidenza come, il 78% delle ore di formazione erogate sono finanziate da fondi pubblici, il 14% dal libero mercato (parte commerciale) e il 6% dall'autofinanziamento delle attività attraverso il contributo contrattuale.

Ripartizione numero iscritti, qualificati, corsi ed ore formative erogate				
	N° iscritti	N° qualificati	N° corsi erogati	Ore effettuate
Autofinanziamento	1.026	821	57	534
Cassa Ammende	0	0	0	0
FSE	523	473	34	6.433
Finanziamento Pubblico	0	0	0	0
Mercato	1.327	1.700	132	1.168
Fondi interprofessionali	7	6	1	8
Formedil	17	13	1	72
Inail	0	0	0	0
	3.506	3.013	225	8.220



Se si analizza invece la % degli allievi, il risultato risulta ovviamente diverso in quanto i corsi finanziati con finanziamenti pubblici interessano una quota minoritaria di allievi (Post diploma, obbligo formativo, apprendistato). Il 56% degli allievi hanno frequentato i corsi "a pagamento", il 16% quelli finanziati con F.S.E ed il 27% quelli in autofinanziamento.



Bandi a cui si è partecipato e gli esiti delle progettazioni

Nell'anno formativo 2016/2017 le attività di progettazione sono state limitate alla partecipazione al Bando Obbligo Istruzione relativo all'ottenimento del percorso triennale Operatore Edile che si è riusciti a ottenere con partenza nell'anno scolastico 17/18. Per quanto riguarda invece i bandi "Obbligo di Istruzione" e Mercato del Lavoro c'è stata la scelta della Regione Piemonte di reiterare i corsi già attivati l'anno precedente.

Di conseguenza:

- il numero dei corsi approvati e finanziati è risultato in linea con le attese e le attività realizzate dall'Ente nelle precedenti annualità;
- La Scuola Edile, ha continuato ad essere parte attiva con la responsabile progettazione in seno sia alle Commissioni del Formedil Nazionale, che alla Commissione Edile istituita dalla Regione Piemonte. Nel corso dell'anno è stata avviata la definizione del profilo standard per gli addetti al **Restauro** ed è stata convenuta la necessità di procedere con la standardizzazione di profili professionali inerenti il **risparmio energetico** nel settore edile.

Il "conto formazione" (Fondimpresa)

E' continuata nell'anno formativo 2016/2017 l'attività organizzata in collaborazione con l'ufficio formazione di Confindustria per l'erogazione della formazione alle imprese utilizzando il "conto formazione". La tabella allegata evidenzia le imprese che negli anni si sono avvalse della collaborazione della Scuola Edile per l'utilizzo del conto formazione.

Azienda	2012/2013	2013/2014	2014/2015	2015/2016	2016/2017
Alpi acque S.p.a.			X		
Ariaudo Costruzioni S.r.l.					
Barberis Aldo S.p.a.		X	X		
Barberis Franco Impresa Costruzioni S.p.A.				X	X
Cauda Strade S.r.l.		X			X
Co.ge.in. S.p.a.			X	X	
Costruzioni Gullino S.r.l.	X				
Editel S.p.a.		X			X
F.a.l.f. S.p.a.	X		X	X	X
F.lli Avignone S.n.c.	X			X	X
Ferrero Attilio S.p.a.	X				
Ge.la.mo. S.r.l.				X	X
Guelfo Costruzioni S.r.l.				X	
Neive Calcestruzzi S.a.s.	X		X		
Opera S.r.l.		X			
Preve Costruzioni S.p.a.	X				
S.a.i.s.e.f. S.p.a.	X				
S.c.c. S.r.l.	X		X		X
S.i.e.c.i.p. S.r.l.	X				
Sartore F.lli				X	
Tecnoedil Lavori S.c.a.r.l.					X
Tomatis Giacomo S.r.l.			X		X
Verna Guido S.r.l.			X		X

Da evidenziare come, in alcuni casi, quando richiesto, si è analizzata con l'impresa la situazione complessiva della formazione aziendale e si è costruito insieme il **Piano della formazione aziendale**.

E' importante rilevare come il progetto lanciato dal Formedil Nazionale sulla valorizzazione della formazione "**situata**", svolta direttamente in cantiere/impresa, si sta dimostrando sempre più efficace ed apprezzata sia dai lavoratori che dalle imprese interessate.

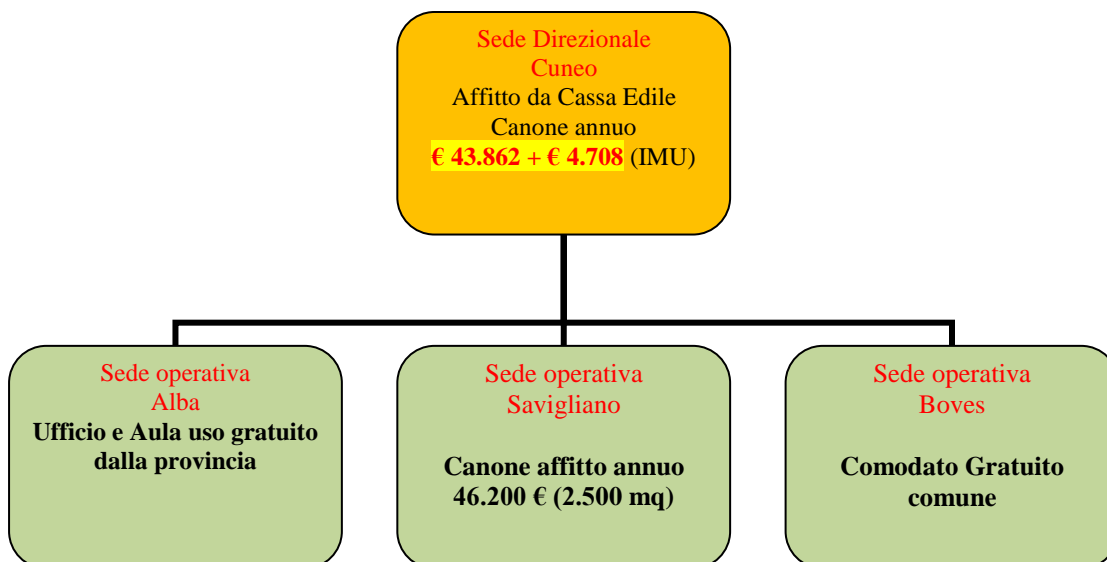
Le sedi

E' rimasta sostanzialmente invariata la situazione delle sedi della Scuola Edile in provincia. Sono **4** quelle "accreditate" (Cuneo, Savigliano, Alba e Boves). **Le sedi di Cuneo e Savigliano sono accreditate anche per la macrotipologia A (obbligo formativo)**, mentre le sedi di Alba e Boves sono accreditate per la formazione continua e l'apprendistato.

La sede di **Boves**, fino a ottobre 2013 è stata catalogata come sede "occasionale" ed è stata utilizzata prevalentemente per i corsi per addetti al montaggio, smontaggio e trasformazione ponteggi,

A partire dal 26/11/2013, è stato ottenuto l'accreditamento come **sede "operativa"** e, grazie a questo riconoscimento, successivamente alla disdetta del contratto di affitto del laboratorio di corso Gramsci a Cuneo sono state trasferite le relative attività formative.

La sede di Alba (aula ed ufficio) è stata concessa in **uso da parte della provincia**.



Oltre ai costi evidenziati nello schema, va ulteriormente evidenziato l'**addebito dell'IMU da parte della Cassa Edile e regolarmente pagato dalla Scuola Edile dall'anno 2010/2011 dell'importo complessivo di 28.617,14 Euro (comprensivo anche dell'importo addebitato nell'esercizio oggetto d'esame del bilancio).**

Si ricorda ancora, che il costo della sede di Savigliano, che fino all'anno formativo 2011/2012 ammontava a **64.000 Euro**, successivamente alla "**ricontrattazione del canone di affitto**" con la proprietà, si è ridotto di circa 1/3 (**41.000 Euro annui**).

Vista la necessità di poter disporre di locali idonei e rispettosi dei requisiti richiesti dall'accreditamento, tenendo anche **conto dei servizi al lavoro**, nell'anno formativo 2014/2015, si sono acquisiti in affitto anche i 2 appartamenti al 1° piano, che **rappresentavano un problema serio per il mantenimento dell'accreditamento**, visto che erano occupati da un'altra attività produttiva che interferiva con le attività formative. Il canone complessivo di affitto, concordato dal Comitato di Presidenza per tutta la sede è di **46.200 Euro**.

La diffusione ed articolazione territoriale delle sedi, se da una parte risponde alle esigenze delle imprese e dei lavoratori, dall'altra presenta evidenti ed ineludibili problemi organizzativi e gestionali, che necessitano di riflessioni e decisioni conseguenti, anche tenendo conto dell'organico dell'ente costituito dalle seguenti risorse:

- direttore
- 1 impiegata di 6° livello (Responsabile di 2 sedi, Corsi e Progettazione Didattica)
- 2 impiegate di 5° livello (una Responsabile Amministrativa e una Ufficio Segreteria)
- 1 impiegata di 4° livello (Ufficio Segreteria)

Inoltre, l'architettura organizzativa delle sedi dell'Ente, costituita da una **sede "direzionale" lontana dalle aule e dai laboratori didattici**, presenta incongruenze e controindicazioni, che necessitano di attenta valutazione da parte del Consiglio di Amministrazione, rispetto alle prospettive future.

In questo quadro, occorre ripensare ad una politica delle sedi e del personale, finalizzata a garantire un presidio efficace nei luoghi dove si svolgono i corsi, tenendo conto di quanto previsto dall'accreditamento regionale e sufficientemente adeguati per garantire un servizio di qualità ed efficienza agli utenti.

Dall'anno formativo 2015/2016 è andato quasi a regime il presidio della sede di **Savigliano**, anche se permangono ancora ampi margini di miglioramento, sia per quanto riguarda il presidio della segreteria, che per l'ottimizzazione degli spazi: sono infatti iniziati nella primavera 2017 i lavori di ristrutturazione previsti dal progetto già approvato per quanto riguarda i due appartamenti al primo piano che prevedono un importante ed impegnativo investimento .

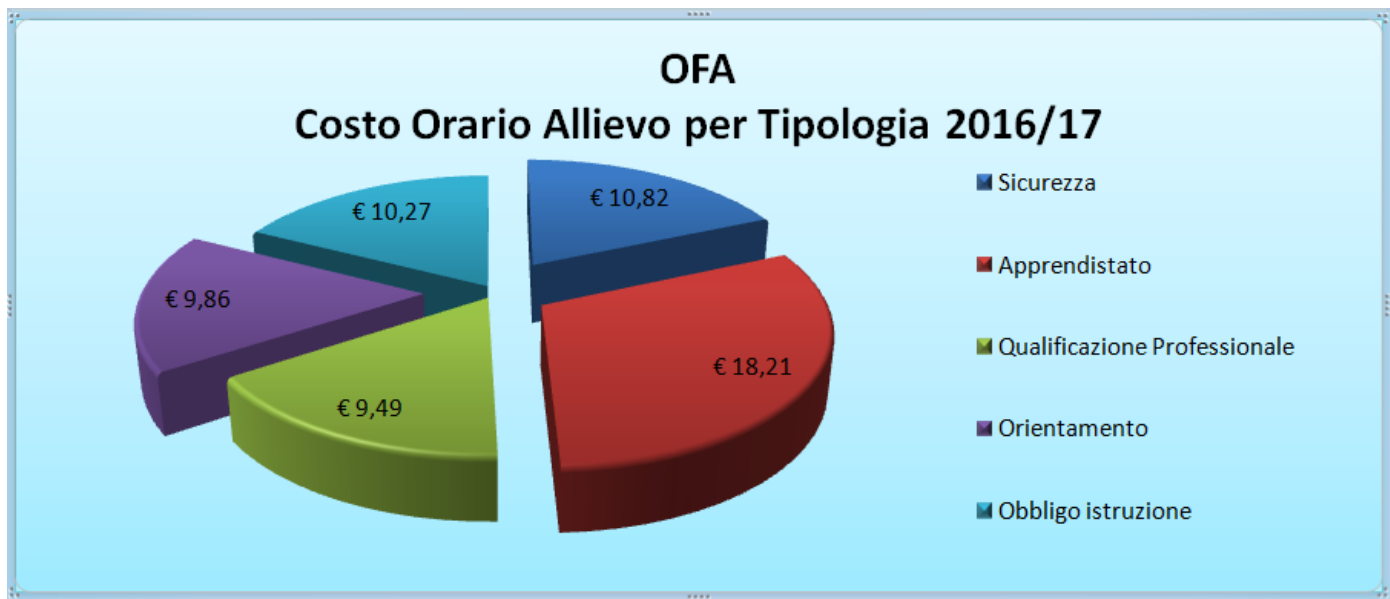
La sede di Boves, viene oggi utilizzata prevalentemente per le attività di laboratorio dei **percorsi integrati** organizzati in collaborazione con l'Istituto per Geometri di Cuneo, **per i corsi ponteggi parte teorica**, per i corsi posa piastrelle e per la formazione continua

La prospettiva di questa sede, visti i cambiamenti e l'evoluzione del settore potrebbe essere collegata alla necessità di organizzare attività formative **sull'architettura alpina**, sull'arte degli **"antichi mestieri"**, coniugati con l'uso di materiali sostenibili e nuove tecnologie, per fornire professionalità e competenze ai lavoratori ed alle imprese, legate allo sviluppo edilizio sostenibile.

COSTO ORA FORMATIVA ALLIEVO (O.F.A.)

Il C.C.N.L. industria sottoscritto in data 1° luglio 2014, ha definito un nuovo ulteriore parametro di riferimento per misurare il livello di efficienza ed efficacia formativa delle Scuole Edili.

Dalla tabella e dal grafico che segue, si evidenzia come il **Costo Orario per ora Formativa Allievo (O.F.A.)**, della Scuola Edile di Cuneo, si attesta intorno ai 11,70 euro medi, rispetto al limite massimo di 20 euro indicati dal C.C.N.L. e colloca la Scuola Edile di Cuneo tra le più "virtuose" a livello nazionale.



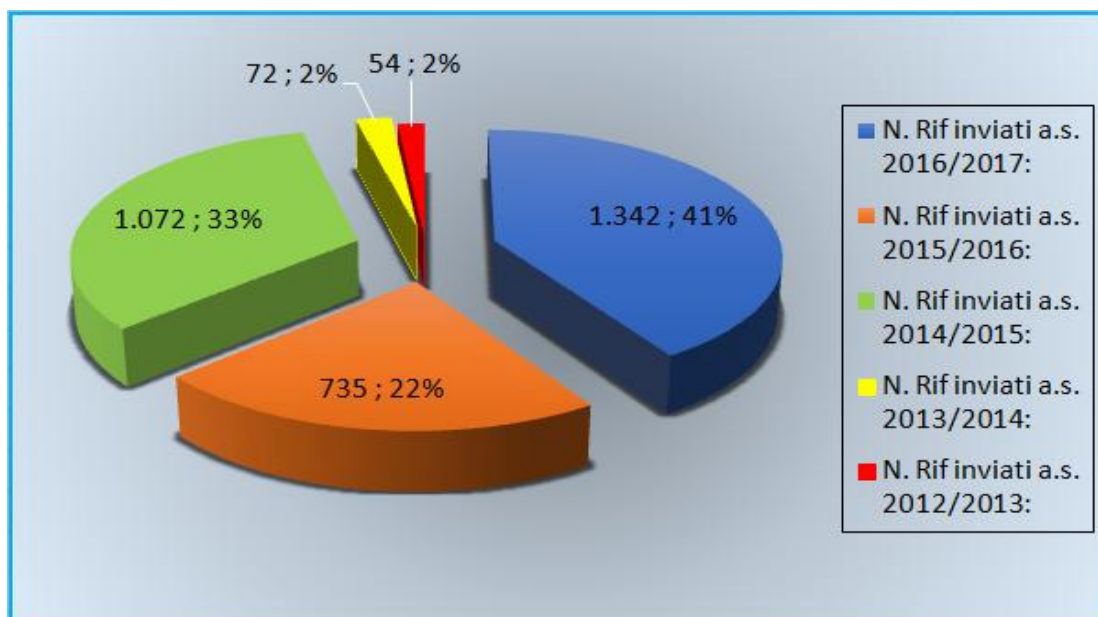
SPERIMENTAZIONE REGISTRO IMPRESA FORMATIVA (R.I.F.)

La Scuola Edile di Cuneo è tra le prime ad avere sperimentato con successo il **"Registro dell'Impresa Formativa" (R.I.F.)**. Viene inviato automaticamente alle imprese a conclusione dei corsi, o su loro specifica richiesta e si sta rivelando uno strumento utile ed apprezzato.

Sono stati **3.275 i Registri Impresa Formativa (R.I.F.)** inviati alle imprese nel periodo dal **19 dicembre 2012 (data dell'inizio della sperimentazione)** al **30 settembre 2017**.

E' un servizio che vista la sua utilità ha avuto una crescita esponenziale negli anni e si prevede crescerà ancora nel prossimo futuro.

Dal riepilogo che segue si evidenzia come l'anno che ha registrato il maggior numero di R.I.F. sia stato il 2016/2017 con 1.342 documenti rilasciati. Le imprese che hanno ricevuto fin'ora il R.I.F. sono 1.005, e nel solo anno 2016/2017 sono state 617.



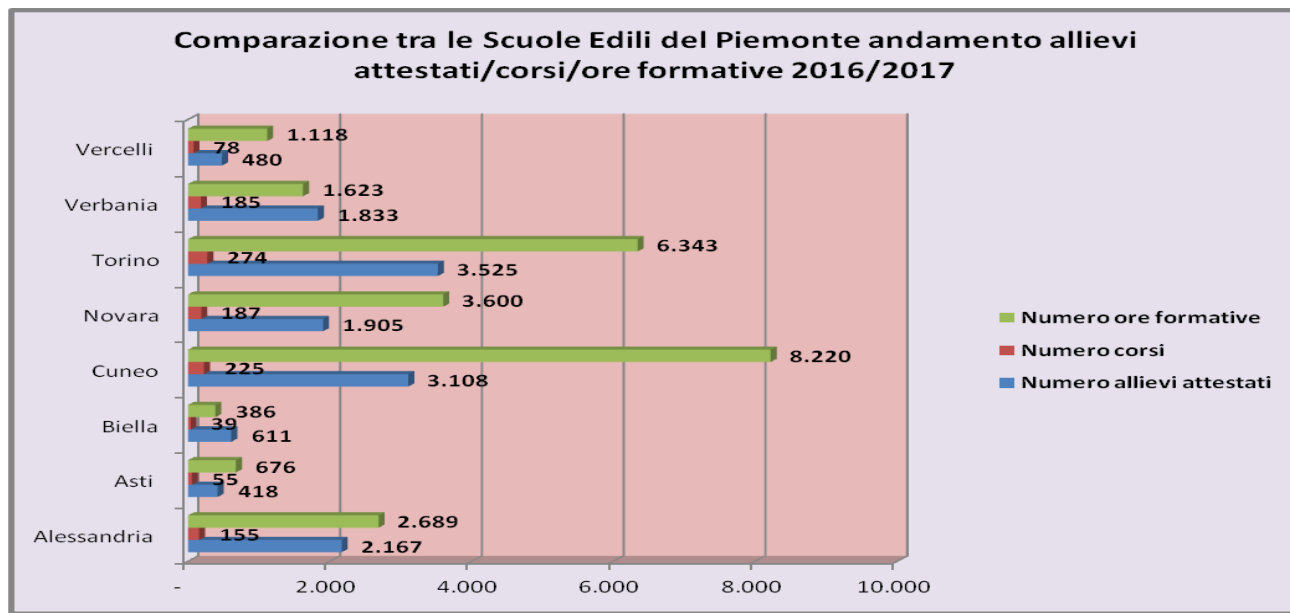
Dei 1.342 Registri Impresa Formativa inviati nell'anno 2016/2017, 1.074 (80%) sono stati inviati in automatico a fine corsi e 268 (20%) richiesti direttamente dalle singole imprese. Segno evidente che il servizio è apprezzato, soprattutto per il meccanismo di semplificazione e di maggiori certezze per le imprese, che hanno la possibilità di avere in un unico documento tutta la formazione certificata e/o attestata dalla Scuola Edile.

Particolare rilevanza va data in questo quadro, al protocollo nazionale stipulato tra il Formedil Nazionale, la CN/CPT ed il Coordinamento Tecnico delle Regioni, che assume il Registro Impresa Formativa come elemento importante iniziale di valutazione nelle verifiche degli Spresal nei luoghi di lavoro. Sarebbe interessante in questo quadro prevedere incontri con gli Spresal e la DdL per valutarne l'applicazione ed eventuali modalità di collaborazione.

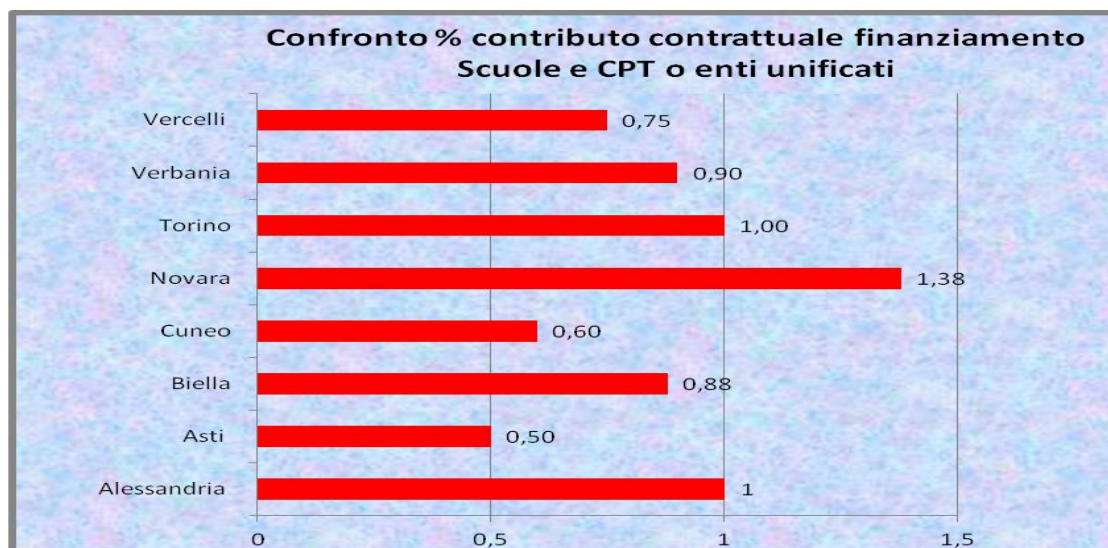


La Scuola Edile di Cuneo nel quadro regionale

Dalla distribuzione del numero degli allievi, dei corsi e delle ore formative realizzate nel quadro regionale, emerge come la Scuola Edile di Cuneo risulta essere al 2° posto per quanto riguarda il numero di allievi attestati e numero corsi ed al 1° posto rispetto al numero di ore formative.



Per quanto riguarda invece, la % del contributo contrattuale versato dalle imprese, la Scuola Edile di Cuneo risulta essere la penultima (dopo c'è solo Asti), con una differenza rispetto alla percentuale massima (Novara) dello 0,78% e dello 0,40% rispetto a quanto previsto dalla contrattazione a Torino.



La Scuola Edile di Cuneo nel contesto nazionale

La Scuola Edile di Cuneo ha sempre operato, tenendo conto degli orientamenti ed indirizzi del Formedil Nazionale. E' stata ed è parte attiva nella elaborazione dei progetti strutturali e nelle sperimentazioni delle attività formative e di servizi alle imprese.

In particolare a partire dal 2008, ha partecipato ai gruppi di lavoro che hanno poi definito i diversi **"progetti strutturali"** elaborati e progettati dal Formedil e sperimentati dalle singole Scuole Edili a livello territoriale.

In particolare, si evidenziano:

- **"16 ore prima"**
- **M.I.C.S. (Moduli Integrati Costruire in Sicurezza)**
- **Repertorio competenze**
- **Gestione Banca dati della Formazione in edilizia**
- **Libretto Personale della Formazione Professionale Edile**
- **Registro Impresa Formativa**
- **MICS Capisquadra**

Sono stati impegni importanti che oltre a rappresentare occasioni di incontro e di socializzazione tra le diverse esperienze nazionali, ha favorito una acquisizione di competenze e di relazioni da parte delle risorse coinvolte, che hanno consentito il raggiungimento di risultati apprezzabili e riconoscimenti importanti.

Le verifiche ed i controlli amministrativi e di gestione sull'attività dell'Ente

La Scuola Edile, oltre ad essere Ente bilaterale e paritetico dal punto di vista contrattuale è anche **Agenzia Formativa accreditata dalla Regione Piemonte e certificata ISO 9001**. Conseguentemente, le attività formative progettate e realizzate nell'ambito delle direttive e linee guida della Regione Piemonte, sono soggette, oltre che alle verifiche contabili previste dallo statuto (**Sindaci Revisori dei Conti**), alla **Certificazione del Bilancio** prevista dalla contrattazione collettiva e dagli organi di gestione nazionali e territoriali, ad Audit interni ed a verifiche sulla gestione dei corsi, amministrative e contabili, svolte direttamente dalla Regione Piemonte o commissionate a enti e/o soggetti terzi, che si illustrano sinteticamente con i relativi esiti.

Risultati degli audit interni

Durante l'anno formativo 2016/2017 sono stati formalizzati alcuni momenti di **audit** interno volti essenzialmente a verificare le corrette modalità di applicazione del sistema organizzativo adottato dall'Ente.

Sia gli audit di processo che i monitoraggi effettuati sui corsi **non hanno fatto emergere la presenza di Non Conformità**.

Risultati degli audit di secondo e terzo livello

Durante l'anno le attività erogate dall'Ente Scuola Edile sono state oggetto di verifica da parte di soggetti terzi in molteplici occasioni. I funzionari della Regione hanno effettuato i seguenti monitoraggi:

Sede di Savigliano

- in data 18/1/17 un funzionario della Regione Piemonte ha verificato la corretta gestione del corso Apprendistato maggiorenni erogato presso la sede di Savigliano;
- in data 22/5/17 un funzionario della Regione Piemonte ha verificato la corretta gestione del corso MdL Tecnico di Impresa edile, erogato presso la sede di Savigliano: esito positivo

Sede di Cuneo

- in data 13/03/17 un funzionario della Regione Piemonte ha verificato la corretta gestione dei corsi di biennio integrato erogati in collaborazione con l'ITG di Cuneo: esito positivo
- in data 13/05/17 un funzionario della Regione Piemonte ha verificato la corretta gestione dei corsi erogati presso la Casa Circondariale di Cuneo: esito positivo;
- in data 13/06/17 un funzionario della Regione Piemonte ha verificato la corretta gestione del corso Apprendistato art. 3 erogato in collaborazione con il CNOS
- in data 25/05/17 la Regione Piemonte ha effettuato un controllo avente ad oggetto il requisito richiesto dall'Art. 125/g del regolamento 1303/2013 relativo all'obbligo di separazione contabile e/o di codifica delle operazioni finanziate con fondi FSE. Da tale monitoraggio è emersa la piena regolarità delle modalità adottate dall'Ente per la gestione economico - finanziaria;
- in data 11/07/17 un funzionario della Regione Piemonte ha verificato la corretta gestione del corso "Addetto alle murature, intonaci e posa materiali lapidei" erogato presso la Casa Circondariale di Cuneo: esito positivo;

Nel mese di ottobre del 2016 sono inoltre state gestite le verifiche per il mantenimento della certificazione Iso (Sedi di Cuneo e Savigliano) e dell'Accreditamento regionale Formazione (Sedi di Cuneo, Savigliano, Alba e Boves) e Orientamento (Sedi di Cuneo e Savigliano) . Tutte le verifiche hanno avuto esito pienamente positivo, senza che venisse riscontrata la presenza di Non Conformità o criticità di qualsivoglia natura.

I punti critici dei sistemi di accreditamento per l'obbligo formativo e per i servizi al lavoro, sono tutt'ora rappresentati:

- a) dalla necessità di continuare a dare continuità alla presenza di almeno una risorsa a tempo pieno presso la sede di Savigliano, nei periodi in cui si svolgono i corsi;
- b) dall'esigenza di incrementare ed ulteriormente qualificare la presenza sul territorio, nei centri per l'impiego e nelle scuole medie in previsione del consolidamento del "triennio".

VERBALE DELLA RIUNIONE DEL 10/04/2018
PER LA STESURA DELLA RELAZIONE AL BILANCIO
PER IL PERIODO 01/10/2016-30/09/2017

Viene esaminato il bilancio predisposto a titolo di conto consuntivo esercizio 01/10/16-30/09/17 e tutti gli allegati allo stesso.

Il bilancio consuntivo ricomprende la gestione dell'Ente Scuola Edile, titolare altresì del Comitato Paritetico Territoriale e dell'incarico per l'ufficio R.L.S.T.

Le entrate relative alla parte istituzionale dell'Ente ammontano a complessivi € 950.823,71, importo leggermente superiore rispetto all'esercizio precedente. Si evidenzia in particolare l' aumento dei ricavi da finanziamenti pubblici, che passano da € 547.589,70 a € 555.967,87 a fronte di una diminuzione del contributo contrattuale che passa da € 386.694,30 a € 384.530,07, ciò nonostante siano aumentati il numero dei corsi, quello degli allievi e il numero di ore formative.

I costi riferiti alle attività formative risultano essere stati contenuti, pur a fronte di un incremento dei ricavi .

Si ricorda che, in attesa di approvazione definitiva da parte dell'Ente finanziatore, non esiste certezza assoluta sull'esigibilità dei crediti iscritti a bilancio. Tuttavia quasi tutte le iscrizioni effettuate negli anni passati, determinati utilizzando il medesimo criterio del bilancio oggetto di approvazione, hanno trovato una sostanziale conferma nei contributi effettivamente pagati.

Nel caso in cui sui rendiconti predisposti per l'approvazione si è avuto modo di verificare un saldo a credito inferiore agli acconti già ricevuti, l'Ente Scuola Edile provvede a rettificare in diminuzione, ove possibile, i ricavi presunti ancor prima che l'ente verificatore provveda a ridurre l'erogazione. Nel corrente esercizio con riferimento a tali operazioni non sono state rilevate sopravvenienze passive.

Le Entrate della gestione commerciale ammontano a € 169.815,92 e risultano in aumento rispetto all'esercizio precedente a seguito dell'incremento dell'attività formative realizzate previo pagamento del contributo delle imprese.

Il presente esercizio si chiude con un risultato positivo, pari ad € 46.289,32, per l'attività non commerciale. Tale risultato è determinato al netto dell'imputazione dei costi di gestione riferiti all'attività commerciale, calcolati in rapporto al numero complessivo delle ore formative realizzate.

L'attività commerciale registra un avanzo di € 15.750,98 ed il consolidato delle due gestioni registra un avanzo complessivo di € 62.040,30.

Il patrimonio netto dell'Ente Scuola Edile e del Cpt evidenzia al 30/09/2017 un saldo di €1.145.756 al lordo del deficit patrimoniale della gestione degli R.L.S.T. che complessivamente al 30/09/2017 ammonta a € 207.761,00.

La liquidità sui conti correnti per l'attività non commerciale è pari a € 410.321,18 .

Si evidenziano crediti da incassare per un importo pari € 429.868,52 relativi ai corsi organizzati nell'esercizio in corso e nell'esercizio precedente.

I depositi sui c/c dedicati al TFR per la gestione della Scuola Edile e del CPT, corrispondono al maturato al 30 settembre 2016.

Anche in questo esercizio non trovano copertura finanziaria nei conti di competenza degli R.L.S.T. l'importo accantonato a titolo di T.F.R. ed il debito nei confronti della Scuola Edile.

Questa situazione è dovuta all'accumularsi di perdite strutturali nella gestione RLST, gestione che ha sempre registrato costi superiori alle entrate . I maggiori costi, come negli esercizi precedenti, vengono finanziariamente sostenuti con risorse proprie della Scuola Edile.

Il perdurare dello squilibrio tra componenti positivi e negativi della specifica ed autonoma gestione RLST ha comportato anche per l'esercizio chiuso al 30 settembre 2017 l'emergere di un disavanzo economico di € 28.399,17, che va ulteriormente ad aggravare il Deficit Patrimoniale della specifica

e autonoma gestione RLST portandolo ad un valore di deficit complessivo al 30 settembre 2017 di 207.761,00 Euro.

E' di tutto evidenza come la situazione patrimoniale - finanziaria ed economica della specifica ed autonoma gestione RLST non consente allo stato attuale di poter far fronte ai propri impegni patrimoniali - finanziari e, in assenza di adeguati correttivi, rischia di compromettere nel tempo la situazione finanziaria e patrimoniale dell'autonoma gestione Scuola Edile e CPT, le cui risorse finanziarie sono già contrattualmente e giuridicamente destinate a specifiche finalità ed erogazioni agli aventi diritto.

Si prende atto che gli Amministratori hanno posto in essere, alla data di approvazione del presente bilancio, provvedimenti atti a ridurre il deficit della gestione. Rimane comunque la necessità di provvedere a predisporre un piano di risanamento del Deficit Patrimoniale accumulato sino a questo momento dalla specifica gestione autonoma RLST .

A conclusione della riunione si ritiene che il bilancio consuntivo possa essere presentato al Consiglio di Amministrazione per l'approvazione.

Per ciò che riguarda il bilancio preventivo si prende atto del deficit previsto per il conto economico complessivo dato dalla sommatoria della parte istituzionale e quella a rilevanza IVA. La riduzione prospettica dei corsi verso gli esterni segnala una difficoltà del settore che si spera possa essere superata o comunque migliorata .

Si raccomanda pertanto, una puntuale e costante verifica dell'andamento economico 2018/2019 rispetto al budget economico adottato con particolare attenzione al contenimento dei costi, atteso che il perdurare della crisi economica potrebbe determinare forti variazioni legate ai contributi istituzionali.

IL COLLEGIO DEI SINDACI REVISORI

Dott. Gola Gian Luigi

Dott. Maina Enrico

Dott. Stefano Beltritti

**Ente Scuola per l'Addestramento
Professionale Edile della Provincia di Cuneo**

- . -

Relazione della
Società di Revisione Indipendente
sul Bilancio dell'Esercizio
al 30 settembre 2017



BAKER TILLY REVISA

Società di Revisione e
Organizzazione Contabile
10123 Torino
Via Carlo Alberto 32
Italy

T: +39 011 5611369
F: +39 011 5625540
PEC: bakertillyrevisa@pec.it

www.bakertillyrevisa.it

RELAZIONE DELLA SOCIETA' DI REVISIONE INDIPENDENTE

*Agli Amministratori
dell'“Ente Scuola per l'Addestramento Professionale Edile
della Provincia di Cuneo”*

Giudizio

Abbiamo svolto la revisione contabile del bilancio d'esercizio dell'Ente Scuola per l'Addestramento Professionale Edile della Provincia di Cuneo costituito dallo Stato Patrimoniale al 30 settembre 2017, dal Conto Economico per l'esercizio chiuso a tale data e dalla Relazione Accompagnatoria.

A nostro giudizio, il bilancio d'esercizio dell'Ente è stato redatto, in tutti gli aspetti significativi, in conformità alle “Linee Guida per il Bilancio Tipo degli Enti Unici Scuole Edili e CPT” definite dagli Organismi Nazionali di Categoria che ne disciplinano i criteri di redazione, così come illustrato nella Relazione Accompagnatoria.

Elementi alla base del giudizio

Abbiamo svolto la revisione contabile in conformità ai Principi di Revisione Internazionali (ISA Italia). Le nostre responsabilità ai sensi di tali principi sono ulteriormente descritte nella sezione *Responsabilità della società di revisione per la revisione contabile del bilancio d'esercizio* della presente relazione. Siamo indipendenti rispetto all'Ente in conformità alle norme ed ai principi in materia di etica e di indipendenza applicabili nell'ordinamento italiano alla revisione contabile del bilancio. Riteniamo di aver acquisito elementi probativi sufficienti ed appropriati su cui basare il nostro giudizio.

Richiamo d'informativa

Senza modificare il nostro giudizio segnaliamo che il perdurare dello squilibrio tra componenti positivi e negativi della specifica e autonoma gestione RLST, ha comportato anche per l'esercizio chiuso al 30 settembre 2017 l'emergere di un disavanzo economico di circa 28.000 Euro, che va ulteriormente ad aggravare il Deficit Patrimoniale di circa 180.000 Euro già preesistente al 30 settembre 2016 sempre della specifica e autonoma gestione RLST, portandolo ad un

valore deficitario complessivo al 30 settembre 2017, ovvero Patrimonio Netto Negativo, di circa 208.000 Euro.

Situazione patrimoniale-finanziaria ed economica della specifica ed autonoma gestione RLST che, allo stato attuale, non consente di poter far fronte ai propri impegni patrimoniali-finanziari ed economici se non ricorrendo a risorse altrui e che, in assenza di adeguati correttivi, rischia di compromettere nel tempo la situazione finanziaria e patrimoniale della autonoma gestione Scuola Edile e CPT, le cui risorse finanziarie sono già contrattualmente e giuridicamente predestinate a specifiche finalità ed erogazioni.

Altri aspetti

La presente relazione non è emessa ai sensi di Legge, stante il fatto che l'Ente Scuola per l'Addestramento Professionale Edile della Provincia di Cuneo, Ente Non Commerciale per la formazione e la sicurezza in edilizia, nell'esercizio chiuso al 30 settembre 2017 non era obbligato alla Revisione Legale dei Conti. Il nostro incarico a titolo volontario, ci è stato conferito in ottemperanza degli obblighi contrattuali previsti dalle disposizioni del C.C.N.L. dell'edilizia.

Responsabilità degli Amministratori e del Collegio Sindacale per il Bilancio d'Esercizio

Gli amministratori sono responsabili per la redazione del bilancio d'esercizio in conformità alle *"Linee Guida per il Bilancio Tipo degli Enti Unici Scuole Edili e CPT"* definite dagli Organismi Nazionali di Categoria che ne disciplinano i criteri di redazione e, nei termini previsti dalla legge, per quella parte del controllo interno dagli stessi ritenuta necessaria per consentire la redazione di un bilancio che non contenga errori significativi dovuti a frodi o a comportamenti o eventi non intenzionali.

Gli amministratori sono responsabili per la valutazione della capacità dell'Ente di continuare ad operare come un'entità in funzionamento e, nella redazione del bilancio d'esercizio, per l'appropriatezza dell'utilizzo del presupposto della continuità aziendale, nonché per una adeguata informativa in materia. Gli amministratori utilizzano il presupposto della continuità aziendale nella redazione del bilancio d'esercizio a meno che abbiano valutato che sussistano le condizioni per la liquidazione dell'Ente o per l'interruzione dell'attività o non abbiano alternative realistiche a tali scelte.



Il Collegio Sindacale ha la responsabilità della vigilanza, nei termini previsti dalla legge, sul processo di predisposizione dell'informativa finanziaria dell'Ente.

Responsabilità della società di revisione per la revisione contabile del bilancio d'esercizio

I nostri obiettivi sono l'acquisizione di una ragionevole sicurezza che il bilancio d'esercizio nel suo complesso non contenga errori significativi, dovuti a frodi o a comportamenti o eventi non intenzionali, e l'emissione di una relazione di revisione che includa il nostro giudizio. Per ragionevole sicurezza si intende un livello elevato di sicurezza che, tuttavia, non fornisce la garanzia che una revisione contabile svolta in conformità ai principi di revisione internazionali (ISA Italia) individui sempre un errore significativo, qualora esistente. Gli errori possono derivare da frodi o da comportamenti o eventi non intenzionali e sono considerati significativi qualora ci si possa ragionevolmente attendere che essi, singolarmente o nel loro insieme, siano in grado di influenzare le decisioni economiche prese dagli utilizzatori sulla base del bilancio d'esercizio.

Nell'ambito della revisione contabile svolta in conformità ai principi di revisione internazionali (ISA Italia), abbiamo esercitato il giudizio professionale e abbiamo mantenuto lo scetticismo professionale per tutta la durata della revisione contabile. Inoltre:

- abbiamo identificato e valutato i rischi di errori significativi nel bilancio d'esercizio, dovuti a frodi o a comportamenti o eventi non intenzionali; abbiamo definito e svolto procedure di revisione in risposta a tali rischi; abbiamo acquisito elementi probativi sufficienti ed appropriati su cui basare il nostro giudizio. Il rischio di non individuare un errore significativo dovuto a frodi è più elevato rispetto al rischio di non individuare un errore significativo derivante da comportamenti o eventi non intenzionali, poiché la frode può implicare l'esistenza di collusioni, falsificazioni, omissioni intenzionali, rappresentazioni fuorvianti o forzature del controllo interno;
- abbiamo acquisito una comprensione del controllo interno rilevante ai fini della revisione contabile allo scopo di definire procedure di revisione appropriate nelle circostanze e non per esprimere un giudizio sull'efficacia del controllo interno dell'Ente;

- abbiamo valutato l'appropriatezza dei principi contabili utilizzati nonché la ragionevolezza delle stime contabili effettuate dagli amministratori, inclusa la relativa informativa;
- siamo giunti ad una conclusione sull'appropriatezza dell'utilizzo da parte degli amministratori del presupposto della continuità aziendale e, in base agli elementi probativi acquisiti, sull'eventuale esistenza di una incertezza significativa riguardo a eventi o circostanze che possono far sorgere dubbi significativi sulla capacità dell'Ente di continuare ad operare come un'entità in funzionamento. In presenza di un'incertezza significativa, siamo tenuti a richiamare l'attenzione nella relazione di revisione sulla relativa informativa di bilancio, ovvero, qualora tale informativa sia inadeguata, a riflettere tale circostanza nella formulazione del nostro giudizio. Le nostre conclusioni sono basate sugli elementi probativi acquisiti fino alla data della presente relazione. Tuttavia, eventi o circostanze successivi possono comportare che l'Ente cessi di operare come un'entità in funzionamento;
- abbiamo valutato la presentazione, la struttura e il contenuto del bilancio d'esercizio nel suo complesso, inclusa l'informativa, e se il bilancio d'esercizio rappresenti le operazioni e gli eventi sottostanti in modo da fornire una corretta rappresentazione.

Abbiamo comunicato ai responsabili delle attività di governance, identificati ad un livello appropriato come richiesto dagli ISA Italia, tra gli altri aspetti, la portata e la tempistica pianificate per la revisione contabile e i risultati significativi emersi, incluse le eventuali carenze significative nel controllo interno identificate nel corso della revisione contabile.

Torino, 6 aprile 2018

Baker Tilly Revisa S.p.A.



Luciano Boraso
Legale Rappresentante

BILANCIO 2016/2017 ENTE SCUOLA EDILE CUNEO

<u>Stato Patrimoniale al 30 settembre 2017</u>				
Attività'	30/09/2016	30/09/2017	Passività'	30/09/2017
CASSA	364	666	DEBITI VERSO FORNITORI	18.333
BANCHE	746.103	548.356	DEBITI DIVERSI	68.020
CREDITI VERSO CASSA EDILE	85.842	85.047	RATEI E RISCONTI PASSIVI	13.799
CREDITI VERSO ENTI FINANZIATORI PER PROGETTI FORMATIVI	314.576	429.869	FONDO TFR DIPENDENTI	212.892
CREDITI VERSO CLIENTI E FATTURE DA EMETTERE	10.478	800		
CREDITI DIVERSI	36.188	30.139		
RATEI E RISCONTI ATTIVI	36.752	25.952		
IMMOBILIZZAZIONI IMMATERIALI	44.734	131.420	FONDO AMM.TO IMMOB. IMMATERIALI	43.524
IMMOBILIZZAZIONI MATERIALI	540.376	561.381	FONDO AMM.TO IMMOB. MATERIALI	519.066
			<u>PATRIMONIO NETTO GESTIONE SCUOLA EDILE E CPT</u>	
			PATRIMONIO SOCIALE	1.083.716
			AVANZO/(DISAVANZO) DI GESTIONE	-7.356
			TOTALE P.N. SCUOLA EDILE + CPT	1.083.716
			<u>DEFICIT PATRIMONIALE GESTIONE RLST</u>	
			DEFICIT GESTIONE RLST ANTE 2007	-40.119
			DEFICIT	-139.243
			DISAVANZO GESTIONE RLST	-26.877
			DEFICIT PATRIMONIALE GESTIONE RLST	-207.761
TOTALE ATTIVO	1.815.412	1.813.629	TOTALE PASSIVO+P.N.	1.813.629
CONTI D'ORDINE			CONTI D'ORDINE	
IMPEGNI E GARANZIE	298.448		IMPEGNI E GARANZIE	225.738

BILANCIO 2016/2017 ENTE SCUOLA EDILE CUNEO

Conto Economico esercizio 1/10/2016 - 30/9/2017					
Componenti negative		30/09/2016	30/09/2017	Componenti positivi	
GESTIONE RLST					
SPESE PER IL PERSONALE DIPENDENTE RLST		113.925	112.635	CONTRIBUTI CONTRATTUALI RLST	105.113
SPESE GENERALI RLST		15.127	16.624	PROVENTI FINANZIARI RLST	87
AMMORTAMENTI RLST		55		PROVENTI STRAORDINARI RLST	22
ONERI FINANZIARI RLST		138	135		
ONERI FISCALI E TRIBUTARI RLST		4.310	4.201		
ONERI STRAORDINARI RLST		28	27		
AVANZO GESTIONE RLST				DISAVANZO GESTIONE RLST	28.399
TOTALE GESTIONE RLST		133.584	133.621	TOTALE GESTIONE RLST	133.621
GESTIONE SCUOLA EDILE E CPT					
SPESE ATTIVITÀ FORMATIVA NON FINANZIATA		44.441	34.469	CONTRIBUTI CONTRATTUALI	368.532
SPESE ATTIVITA' FORMATIVA FINANZIATA		332.971	282.557	CONTRIBUTI FORMAZIONE INTERINALE	15.998
SPESE ATTIVITA' FORMATIVA COMMERCIALE		76.651	58.720	ENTRATE PER CORSI DI FORMAZIONE FINANZIATI	555.968
SPESE PER IL PERSONALE DIPENDENTE + CONTRIBUZIONE EQUIPARATI		293.561	319.692	ENTRATE PER CORSI DI FORMAZIONE A PAGAMENTO	166.849
SPESE PER CONSULENZE ESTERNE		35.161	33.899	PROVENTI DIVERSI	1.194
SPESE GENERALI		178.531	190.399	PROVENTI FINANZIARI	9.893
SPESE PROMOZIONALI		33.820	20.036	PROVENTI STRAORDINARI	2.206
AMMORTAMENTI		18.521	17.316		
ONERI FINANZIARI		1.232	1.183		
ONERI FISCALI E TRIBUTARI		31.139	31.732		
ONERI STRAORDINARI		1.444	11.526		
SPESE PER IL PERSONALE DIPENDENTE CPT		37.655	38.215		
SPESE GENERALI CPT		18.022	17.557		
ONERI FISCALI E TRIBUTARI CPT		1.288	1.300		
AVANZO DI GESTIONE			62.040	DISAVANZO DI GESTIONE	7.356
TOTALE COMPONENTI NEGATIVI		1.104.438	1.120.640	TOTALE COMPONENTI POSITIVI	1.120.640

ESE NON COMMERCIALE

	Bilancio Consuntivo		Bilancio Preventivo		Bilancio Consuntivo		Bilancio Preventivo	
	01/10/2015-30/09/2016		01/10/2016-30/09/2017		01/10/2016-30/09/2017		01/10/2017-30/09/2018	
	Entrate	Uscite	Entrate	Uscite	Entrate	Uscite	Entrate	Uscite
Contributi Contrattuali Cassa Edile	374.401,28		350.000,00		368.531,72		350.000,00	
Contributi Contrattuali Formazione Interinale	12.293,02		10.000,00		15.998,35		7.000,00	
Entrate per Corsi di formazione finanziati	547.589,70		560.300,00		555.967,87		500.000,00	
Contributi per iscrizione corsi								
Entrate diverse	120,00				1.194,00			
Proventi Finanziari	8.309,44		7.000,00		7.745,14		7.000,00	
Proventi Straordinari	3.507,24				1.386,63			
Totale	946.220,68		927.300,00		950.823,71		864.000,00	
Spese attività formativa non finanziata		44.441,26		43.000,00		34.468,86		29.500,00
Spese attività formativa finanziata		332.970,74		340.000,00		282.557,26		315.000,00
Spese personale dipendente + contribuzione equiparati		253.961,66		272.000,00		271.157,57		249.000,00
Spese per collaboratori esterni/consulenze		30.793,15		29.750,00		29.239,21		30.295,00
Spese generali		167.018,86		159.800,00		176.640,34		158.530,00
Spese promozionali		30.206,82		24.650,00		16.994,46		13.280,00
Ammortamenti		18.521,33		35.000,00		17.316,43		65.100,00
Oneri finanziari		715,52		1.000,00		856,41		950,00
Oneri fiscali e tributari		17.121,90		22.000,00		16.839,65		17.000,00
Oneri fiscali e tributari CPT		1.287,89		1.300,00		1.299,56		1.300,00
Oneri straordinari		387,19				1.392,78		
Spese personale dipendente CPT		37.654,97		38.000,00		38.214,98		38.200,00
Spese generali CPT		18.022,04		19.000,00		17.556,88		17.600,00
Spese consulenze CPT								
Totale		953.103,33		985.500,00		904.534,39		935.755,00
Avanzo gestione						46.289,32		
Disavanzo gestione	6.882,65		58.200,00				71.755,00	
Totale	6.882,65	0,00	58.200,00	0,00	0,00	46.289,32	71.755,00	0,00
Totale a pareggio	953.103,33	953.103,33	985.500,00	985.500,00	950.823,71	950.823,71	935.755,00	935.755,00

ESE COMMERCIALE

	Bilancio Consuntivo		Bilancio Preventivo		Bilancio Consuntivo		Bilancio Preventivo	
	01/10/2015-30/09/2016		01/10/2016-30/09/2017		01/10/2016-30/09/2017		01/10/2017-30/09/2018	
	Entrate	Uscite	Entrate	Uscite	Entrate	Uscite	Entrate	Uscite
Entrate Corsi di formazione a pagamento	148.684,80		165.000,00		166.848,60		110.000,00	
Proventi finanziari	2.167,51		2.000,00		2.148,11		2.000,00	
Proventi straordinari	8,80				819,21			
Proventi da sponsor-vari								
Totale	150.861,11		167.000,00		169.815,92		112.000,00	
Spese attività formativa commerciale		76.651,36		72.000,00		58.719,51		57.500,00
Spese personale dipendente + contribuzione equiparati		39.599,44		48.000,00		48.534,71		51.000,00
Spese per collaboratori esterni/consulenze		4.367,85		5.250,00		4.659,51		6.205,00
Spese generali		11.512,31		28.200,00		13.758,20		32.470,00
Spese promozionali		3.613,17		4.350,00		3.041,59		2.720,00
Oneri finanziari		532,19		500,00		341,38		400,00
Oneri fiscali e tributari		14.001,08		18.500,00		14.877,24		15.500,00
Oneri straordinari		1.056,98				10.132,80		
Totale		151.334,38		176.800,00		154.064,94		165.795,00
Avanzo gestione						15.750,98		
Disavanzo gestione	473,27		9.800,00				53.795,00	
Totale	473,27	0,00	9.800,00	0,00	0,00	15.750,98	53.795,00	-
Totale a pareggio	151.334,38	151.334,38	176.800,00	176.800,00	169.815,92	169.815,92	165.795,00	165.795,00

ESE NON COMMERCIALE E COMMERCIALE

	Bilancio Consuntivo		Bilancio Preventivo		Bilancio Consuntivo		Bilancio Preventivo	
	01/10/2015-30/09/2016		01/10/2016-30/09/2017		01/10/2016-30/09/2017		01/10/2017-30/09/2018	
	Entrate	Uscite	Entrate	Uscite	Entrate	Uscite	Entrate	Uscite
Contributi Contrattuali Cassa Edile	374.401,28		350.000,00		368.531,72		350.000,00	
Contributi Contrattuali Formazione Interinale	12.293,02		10.000,00		15.998,35		7.000,00	
Entrate per Corsi di formazione finanziati	547.589,70		560.300,00		555.967,87		500.000,00	
Entrate Corsi di formazione a pagamento	148.684,80		165.000,00		166.848,60		110.000,00	
Contributi per iscrizione corsi	-		-		-		-	
Entrate diverse	120,00		-		1.194,00		-	
Proventi Finanziari	10.476,95		9.000,00		9.893,25		9.000,00	
Proventi Straordinari	3.516,04		0,00		2.205,84		-	
Proventi da sponsor-vari	0,00		0,00		0,00		0,00	
Totale	1.097.081,79		1.094.300,00		1.120.639,63		976.000,00	
Spese attività formativa non finanziata		44.441,26		43.000,00		34.468,86		29.500,00
Spese attività formativa finanziata		332.970,74		340.000,00		282.557,26		315.000,00
Spese attività formativa commerciale		76.651,36		72.000,00		58.719,51		55.000,00
Spese personale dipendente + contribuzione equiparati		293.561,10		320.000,00		319.692,28		300.000,00
Spese per collaboratori esterni/consulenze		35.161,00		35.000,00		33.898,72		36.500,00
Spese generali		178.531,17		188.000,00		190.398,54		191.000,00
Spese promozionali		33.819,99		29.000,00		20.036,05		16.000,00
Ammortamenti		18.521,33		35.000,00		17.316,43		65.100,00
Oneri finanziari		1.247,71		1.500,00		1.197,79		1.350,00
Oneri fiscali e tributari		31.122,98		40.500,00		31.716,89		32.500,00
Oneri fiscali e tributari CPT		1.287,89		1.300,00		1.299,56		1.300,00
Oneri straordinari		1.444,17		-		11.525,58		-
Spese personale dipendente CPT		37.654,97		38.000,00		38.214,98		38.200,00
Spese generali CPT		18.022,04		19.000,00		17.556,88		17.600,00
Spese consulenze CPT		-						
Totale		1.104.437,71		1.162.300,00		1.058.599,33		1.099.050,00
Avanzo gestione								
Disavanzo gestione	7.355,92		68.000,00			62.040,30	123.050,00	
Totale	7.355,92	0,00	68.000,00	0,00	0,00	62.040,30	123.050,00	0
Totale a pareggio	1.104.437,71	1.104.437,71	1.162.300,00	1.162.300,00	1.120.639,63	1.099.050,00	1.099.050,00	1.099.050,00

	Bilancio Consuntivo		Bilancio Preventivo		Bilancio Consuntivo		Bilancio Preventivo	
	01/10/2015-30/09/2016		01/10/2016-30/09/2017		01/10/2016-30/09/2017		01/10/2017-30/09/2018	
	Entrate	Uscite	Entrate	Uscite	Entrate	Uscite	Entrate	Uscite
Contributi Contrattuali RLST	106.553,89		102.000,00		105.113,46		67.433,33	
Contributi inform. E formaz. RLST								
Proventi Finanziari RLST	131,85		130,00		86,74			
Proventi Straordinari RLST	20,55				21,56			
Totale	106.706,29		102.130,00		105.221,76		67.433,33	
Spese personale RLST		113.925,18		118.000,00		112.634,85		47.671,42
Spese generali RLST		15.126,79		16.000,00		16.623,70		8.500,00
Ammortamenti		55,20		100,00				
Oneri finanziari		138,25		300,00		134,93		50,00
Oneri fiscali e tributari		4.310,05		4.500,00		4.200,93		2.100,00
Oneri straordinari		28,14				26,51		
Totale		133.583,61		138.900,00		133.620,92		58.321,42
Avanzo gestione								9.111,91
Disavanzo gestione	26.877,32		36.770,00		28.399,16			
Totale	26.877,32	-	36.770,00	-	28.399,16		-	9.111,91
Totale a pareggio	133.583,61	133.583,61	138.900,00	138.900,00	133.620,92	133.620,92	67.433,33	67.433,33

NOTA INTEGRATIVA/RELAZIONE TECNICA

PRINCIPI CONTABILI E CRITERI DI VALUTAZIONE

Disponibilità liquide

Le disponibilità liquide sono iscritte in bilancio al loro valore nominale e riflettono l'effettiva consistenza alla data di bilancio della cassa e dei depositi bancari.

Crediti

I crediti sono iscritti al valore nominale, che riflette il valore presumibile di realizzo.

I crediti verso gli Enti Pubblici (Amministrazione Provinciale e Regione) sono relativi ai corsi già regolarmente svolti e terminati, già riparametrati in base agli allievi attestati.

Ratei e risconti

I ratei comprendono i componenti positivi e negativi di competenza che avranno manifestazione numeraria in esercizi successivi. Risultano calcolati secondo il criterio della competenza economica e temporale.

I risconti comprendono i componenti negativi e positivi di competenza di futuri esercizi che hanno avuto manifestazione numeraria nell'esercizio. Risultano calcolati secondo il criterio della competenza economica temporale.

Immobilizzazioni materiali e fondo ammortamento

Le immobilizzazioni materiali sono iscritte in bilancio al costo storico di acquisto. Gli eventuali costi per le manutenzioni e le riparazioni straordinari e per gli ammodernamenti e le migliorie che ne allungano la vita utile sono capitalizzati al valore dei relativi cespiti.

La quota di ammortamento imputata al conto economico in base alle seguenti percentuali:

macchine ufficio elettroniche	20%
mobili e arredi	12%
beni inferiori a 516,46 €	100%
impianti generici	15%
impianti telefonici	15%
automezzi	25%
spese pluriennali	20%
attrezzature varie	15%

Le spese pluriennali relative ai laboratori in locazione sono imputate per gli anni stabiliti sul contratto di locazione.

Per i cespiti acquistati nell'esercizio, le aliquote ordinarie sono state ridotte al 50%.

Immobilizzazione immateriali

Le immobilizzazioni immateriali sono iscritte in bilancio al costo di acquisto al netto degli ammortamenti in conto calcolati in base alle seguenti aliquote:

software	33%
----------	-----

Debiti

I debiti sono iscritti al valore nominale.

Fondo TFR

Il Fondo trattamento di fine rapporto rappresenta il debito maturato verso il personale dipendente alla data del 30 settembre 2017, calcolato sulla base delle vigenti norme di legge, al netto delle eventuali anticipazioni corrisposte.

Componenti positivi e negativi

I componenti positivi e negativi risultano contabilizzati secondo il principio della competenza temporale.

Conti d'ordine

Risultano costituiti dalle garanzie prestate dall'Ente a favore di soggetti terzi relativamente alla propria attività istituzionale e formativa.

Ricomprendono l'insieme delle polizze fideiussorie stipulate dall'Ente a favore dei soggetti erogatori dei finanziamenti dei vari progetti, relativamente ai progetti formativi non ancora completamente sottoposti a verifica degli organi competenti e svincolanti.

ANALISI DELLE VOCI DI BILANCIO

STATO PATRIMONIALE – ATTIVO

Cassa

La voce Cassa rappresenta la consistenza della cassa alla data di bilancio e ammonta a € 665,92; nell'anno precedente ammontava a € 363,87, così suddivisa:

	2015/2016	2016/2017
CASSA ISTITUZIONALE	€ 183,73	€ 123,68
CASSA COMMERCIALE	€ 126,54	€ 364,94
TOTALE SCUOLA + CPT	€ 310,27	€ 488,62
CASSA RLST	€ 53,60	€ 177,30
TOTALE SCUOLA + CPT + RLST	€ 363,87	€ 665,92

Banche

Al 30 settembre 2017 i depositi ammontano a € 548.355,64 in diminuzione rispetto all'esercizio precedente, che risultavano pari a € 746.103,18.

Sono rappresentati dal saldo contabile delle disponibilità finanziarie sui conti correnti aperti dall'Ente con la Banca Alpi Marittime nei seguenti conti:

	2015/2016	2016/2017
CARTA DI CREDITO		-€ 738,36
CONTO ISTITUZIONALE B.A.M.	€ 413.915,25	€ 214.891,77
CONTO COMMERCIALE B.A.M.	€ 144.229,25	€ 126.764,51
CONTO TFR B.A.M.	€ 176.692,55	€ 196.167,77
TOTALE SCUOLA + CPT	€ 734.837,05	€ 537.085,69
CONTO RLST B.A.M.	€ 11.266,13	€ 11.269,95
TOTALE SCUOLA + CPT + RLST	€ 746.103,18	€ 548.355,64

Crediti verso Cassa Edile

Ammontano complessivamente a € 85.046,78 sostanzialmente in linea a € 85.841,62 dell'esercizio precedente; nella tabella sottostante si evidenzia la suddivisione dei crediti per mese di competenza.

MESE	IMPORTO	MESE	IMPORTO
ago-16	€ 25.158,48	ago-17	€ 25.277,69
set-16	€ 42.120,85	set-17	€ 41.519,68
TOTALE SCUOLA + CPT	€ 67.279,33	TOTALE SCUOLA + CPT	€ 66.797,37
ago-16	€ 6.904,93	ago-17	€ 6.852,16
set-16	€ 11.657,36	set-17	€ 11.397,25
TOTALE RLST	€ 18.562,29	TOTALE RLST	€ 18.249,41
TOTALE SCUOLA + CPT + RLST	€ 85.841,62	TOTALE SCUOLA + CPT + RLST	€ 85.046,78

Crediti verso Soggetti finanziatori progetti formativi

I Crediti verso soggetti finanziatori rappresentano gli importi ancora da riscuotere a fronte di attività formative finanziate ed erogate nell'esercizio; al 30 settembre ammontano a € 429.868,52 in aumento rispetto all'esercizio precedente il cui ammontare era pari a € 314.576,10. Di seguito si elenca il dettaglio dei finanziamenti ancora da incassare per tipologia di corsi e per anno formativo.

SUDDIVISIONE PER TIPOLOGIA CORSI	2015/2016	2016/2017
DIRETTIVA APPRENDISTATO ART.3 QUALIFICA DI MESTIERE – 2015/16-2016/17	11.575,00 €	45.291,00 €
DIRETTIVA APPRENDISTATO ART.3 QUALIFICA DI MESTIERE – 2016/17		33.716,00 €
DIRETTIVA APPRENDISTATO 2014/15 – 2015/16	26.755,20 €	
DIRETTIVA MERCATO DEL LAVORO 2015/16 BANDO REGIONALE	127.798,40 €	
DIRETTIVA MERCATO DEL LAVORO 2016/17 BANDO REGIONALE		263.296,00 €
DIRETTIVA OBBLIGO ISTRUZIONE/ DIRITTO DOVERE 2015/16	125.127,50 €	
DIRETTIVA OBBLIGO ISTRUZIONE/ DIRITTO DOVERE 2016/17		2.960,00 €
DIRETTIVA OBBLIGO ISTRUZIONE/DIRITTO DOVERE 2015/16 BANDO REGIONALE	11.280,00 €	
DIRETTIVA OBBLIGO ISTRUZIONE/DIRITTO DOVERE 2016/17 BANDO REGIONALE		105.560,00 €
BANDO PIANI FORMATIVI DI AREA 2015/16	8.140,00 €	
CONTRIBUTI FORMEDIL PER PERCORSO FORMATIVO MICSXCAPO – 2015/16-2016/17	1.900,00 €	6.400,00 €
CONTRIBUTI PROGETTO TIROCINIO INSIDE	2.000,00 €	
BANDO OBIETTIVO ORIENTAMENTO PIEMONTE		6.361,52 €
TOTALE	314.576,10 €	429.868,52 €

VEDI ALLEGATI 2 A/B/C: DETTAGLIO ENTRATE CORSI FINANZIATI PER TIPOLOGIA CORSI ANNO 2016/2017

Crediti verso clienti e Fatture da Emettere

Rappresentano gli importi da riscuotere relativi ai corsi di formazione a pagamento attinenti all'attività commerciale; ammontano a € 800,00 e sono diminuiti rispetto all'anno precedente il cui ammontare era pari a € 10.477,80 in quanto, tenuto conto degli importi e della presenza di crediti nei confronti di soggetti assoggettati a procedura concorsuale, si è proceduto all'integrale svalutazione degli stessi per un importo pari a € 10.052,80.

Crediti diversi

I crediti diversi comprendono crediti di varia natura per un importo totale di € 30.138,67, in diminuzione rispetto all'esercizio precedente il cui ammontare risultava pari a € 36.188,10.

	2015/2016	2016/2017
CREDITI C/ACCONTO IRAP ISTITUZIONALE	€ 11.255,08	€ 10.442,63
CREDITI C/ACCONTO IRAP COMMERCIALE	€ 2.579,28	€ 1.389,33
ERARIO C/CREDITI IRAP		€ 634,21
CREDITI C/ACCONTO IRES COMMERCIALE	€ 18.415,00	€ 10.393,00
ERARIO C/CREDITI IRES		€ 3.864,80
C/ANTICIPI DIPENDENTI ESE	€ 309,87	€ 309,87
PERSONALE C/RETRIBUZIONI	€ 180,00	
CREDITI IVA C/ERARIO		-€ 195,75
TOTALE SCUOLA + CPT	€ 32.739,23	€ 26.838,09
C/ANTICIPI DIPENDENTI RLST	€ 609,87	€ 459,87
CREDITI INPS PERMESSI L.104/92		€ 347,25
CREDITI C/ACCONTO IRAP	€ 2.839,00	€ 2.493,46
TOTALE RLST	€ 3.448,87	€ 3.300,58
TOTALE SCUOLA + CPT + RLST	€ 36.188,10	€ 30.138,67

Ratei e risconti attivi

La somma dei ratei attivi e i risconti attivi ammontano complessivamente a € 25.952,09.

I risconti attivi sono componenti negativi di competenza di esercizi successivi la cui manifestazione numeraria è avvenuta nell'esercizio, sono così suddivisi:

	2015/2016	2016/2017
COSTI PUBBLICITARI	€ 11.653,04	€ 6.011,78
COSTI DI ABBONAMENTI	€ 452,35	€ 219,53
CANONI DI MANUTENZIONE/ASSISTENZA INFORMATICA	€ 394,85	€ 395,19
SPESE POSTALI		€ 1.000,00
NOLEGGIO MACCHINE PER UFFICIO	€ 283,46	€ 283,45
NOLEGGIO MACCHINE PER UFFICIO SAVIGLIANO	€ 141,73	€ 141,74
COSTI DI ASSICURAZIONI	€ 3.597,35	€ 3.601,10
SPESE GESTIONE SEDI	€ 1.073,59	€ 587,10
SPESE VARIE	€ 766,91	€ 238,64
BOLLI AUTO	€ 103,99	€ 103,99
INAIL	€ 1.227,72	€ 0,69
CANCELLERIA E STAMPATI	€ 3.953,26	€ 662,50
SPESE SITO INTERNET/POSTA ELETTRONICA	€ 67,34	€ 45,16
SERVIZI VARI	€ 14,75	€ 38,53
COSTI ATTIVITA' FORMATIVE ESERCIZIO SUCCESSIVO	€ 5.064,11	€ 4.900,11
COSTI CANCELLERIA COMM.	€ 2.880,00	
COSTI POSTALI COMM.	€ 2.519,40	
TOTALE SCUOLA + CPT	€ 34.193,85	€ 18.229,51
COSTI DI ASSICURAZIONE	€ 498,98	€ 377,31
BOLLI AUTO	€ 176,16	€ 174,42
COSTI INFORMATICI	€ 13,48	€ 13,48
TOTALE RLST	€ 688,62	€ 565,21
TOTALE SCUOLA + CPT + RLST	€ 34.882,47	€ 18.794,72

I ratei attivi sono componenti positivi di competenza di esercizi successivi la cui manifestazione numeraria è avvenuta nell'esercizio, sono così suddivisi

	2015/2016	2016/2017
INTERESSI BANCARI ATTIVITA' ISTITUZIONALE	€ 1.610,77	€ 5.520,94
INTERESSI BANCARI ATTIVITA' COMMERCIALE	€ 258,11	€ 1.571,80
TOTALE SCUOLA + CPT	€ 1.868,88	€ 7.092,74
INTERESSI BANCARI RLST	€ 0,47	€ 64,63
TOTALE SCUOLA + CPT + RLST	€ 1.869,35	€ 7.157,37

Immobilizzazioni immateriali

Al 30 settembre 2017 ammontano a € 131.420,49 mentre l'anno precedente ammontavano a € 44.733,51 e costituiscono il valore storico per gli acquisti dei software e dei altri costi pluriennali; ammortizzati annualmente per la percentuale del 33% e del 20%.

	2015/2016	2016/2017
ALTRI COSTI PLURIENNALI	€ 8.143,76	€ 8.143,76
SOFTWARE	€ 32.384,24	€ 32.725,84
SOFTWARE SAVIGLIANO	€ 4.205,51	€ 4.205,51
IMMOBILIZZAZIONI IMMATERIALI IN CORSO SU BENI DI TERZI		€ 86.345,38
TOTALE SCUOLA + CPT	€ 44.733,51	€ 131.420,49
TOTALE SCUOLA + CPT + RLST	€ 44.733,51	€ 131.420,49

La voce Immobilizzazioni Immateriali in corso su beni di terzi riguarda i lavori di ristrutturazione della sede di Savigliano (in particolare il piano primo) che sono ancora in fase di svolgimento e saranno conclusi nel 2018 pertanto saranno ammortizzati dal prossimo anno di bilancio 2017/2018.

Immobilizzazioni materiali

Al 30 settembre 2017 ammontano a € 561.381,11 in aumento rispetto a settembre 2016, il cui risultato è stato pari a € 540.376,03. Le immobilizzazioni materiali costituiscono il valore storico dei cespiti di proprietà dell'Ente in uso alla data del bilancio; essi sono costituiti dalle seguenti categorie:

	2015/2016	2016/2017
MACCHINE PER UFFICIO ELETTRONICHE	€ 23.901,01	€ 25.993,71
MACCHINE PER UFFICIO ELETTRONICHE SEDE SAVIGLIANO	€ 33.891,05	€ 45.694,30
MACCHINE PER UFFICIO ELETTRONICHE CPT	€ 1.559,02	€ 1.559,02
MOBILI E ARREDI	€ 6.738,86	€ 6.738,86
BENI INFERIORI A 516,46 EURO	€ 44.815,48	€ 42.871,41
IMPIANTI GENERICI	€ 7.585,56	€ 7.585,56
IMPIANTI GENERICI SEDE SAVIGLIANO	€ 28.091,28	€ 31.775,68
AUTOMEZZI	€ 14.650,01	€ 14.650,01
AUTOMEZZI CPT	€ 9.020,01	€ 9.020,01
IMPIANTI TELEFONICI	€ 9.613,45	€ 9.613,45
IMPIANTI TELEFONICI SAVIGLIANO	€ 322,08	€ 322,08
SPESE PLURIENNALI NS/SEDE C/O ITG ALBA	€ 23.163,60	€ 23.163,60
MACCHINE UFFICIO ELETTRONICHE NS. SEDE ALBA	€ 664,29	€ 664,29
MOBILI E ARREDI NS. SEDE C/O ITG ALBA	€ 4.975,34	€ 4.975,34
MOBILI E ARREDI SEDE SAVIGLIANO	€ 14.043,18	€ 17.711,96
SPESE PLURIENNALI SEDE SAVIGLIANO 1° anno	€ 131.989,23	€ 133.689,25
SPESE PLURIENNALI SEDE SAVIGLIANO 2° anno	€ 43.538,16	€ 43.538,16
SPESE PLURIENNALI SEDE SAVIGLIANO 4° anno	€ 12.416,26	€ 12.416,26
ATTREZZATURE VARIE SEDE SAVIGLIANO	€ 4.865,42	€ 4.865,42
SPESE PLURIENNALI LABORATORIO ALBA	€ 5.173,28	€ 5.173,28
IMPIANTI GENERICI ALBA	€ 651,60	€ 651,60
SPESE PLURIENNALI SEDE C.SO FRANCIA-CUNEO	€ 3.967,84	€ 3.967,84
MOBILI ARREDI SEDE C.SO FRANCIA-CUNEO	€ 32.184,20	€ 32.184,20
SPESE PLURIENNALI LABORATORIO BOVES	€ 42.705,75	€ 42.705,75
IMPIANTI GENERICI LABORATORIO BOVES	€ 6.783,60	€ 6.783,60
ATTREZZATURE LABORATORIO BOVES	€ 2.422,19	€ 2.422,19
MOBILI E ARREDI SEDE BOVES	€ 5.498,88	€ 5.498,88
TOTALE SCUOLA + CPT	€ 515.230,63	€ 536.235,71
MACCHINE PER UFFICIO ELETTRONICHE	€ 552,00	€ 552,00
BENI INFERIORI A 516,46 €	€ 193,40	€ 193,40
AUTOMEZZI	€ 24.400,00	€ 24.400,00
TOTALE RLST	€ 25.145,40	€ 25.145,40
TOTALE SCUOLA + CPT + RLST	€ 540.376,03	€ 561.381,11

STATO PATRIMONIALE -PASSIVO

Debiti verso fornitori

Ammontano a € 18.332,96, a fronte di € 38.924,28 dell'esercizio precedente e comprendono:

	2015/2016	2016/2017
DEBITI VERSO FORNITORI ISTITUZIONALE	€ 3.956,35	-€ 4.182,06
FATTURE DA RICEVERE ISTITUZIONALE	€ 15.508,41	€ 4.411,83
DOCUMENTI DA RICEVERE ISTITUZIONALE	€ 13.345,93	€ 16.153,71
DEBITI VERSO FORNITORI COMMERCIALE	€ 2.913,80	
FATTURE DA RICEVERE COMMERCIALE	€ 1.000,00	
TOTALE SCUOLA + CPT	€ 36.724,49	€ 16.383,48
DEBITI VERSO FORNITORI	€ 475,13	€ 219,64
DOCUMENTI DA RICEVERE	€ 1.724,66	€ 1.729,84
TOTALE RLST	€ 2.199,79	€ 1.949,48
TOTALE SCUOLA + CPT + RLST	€ 38.924,28	€ 18.332,96

Debiti diversi

I debiti diversi ammontano a € 68.020,21, a fronte dell'importo di € 67.958,18 dell'esercizio precedente e comprendono:

	2015/2016	2016/2017
PERSONALE C/RETRIBUZIONI	11.471,00	12.970,33
BUONI LAVORO - VOUCHER	-€ 300,00	
INPS C/CONTRIBUTI ESE	€ 5.426,29	€ 6.434,52
IRPEF 1001 C/CONTRIBUTI ESE	€ 3.783,38	€ 3.825,79
IRPEF 1040-1041	€ 1.043,14	€ 1.645,19
IRPEF ADDIZ. REGIONALE ESE	€ 385,09	€ 776,04
INPS C/CONTRIBUTI CPT	€ 774,01	€ 687,14
IRPEF 1001 C/CONTRIBUTI CPT	€ 350,67	€ 302,60
IRPEF ADDIZ. REGIONALE CPT	€ 41,28	€ 40,91
IRPEF ADDIZ. COMUNALE ESE	€ 142,35	€ 205,38
DEBITI TRIBUTARI	€ 9.410,51	€ 10.074,56
DEBITI DIVERSI (CONDOMINIO-TASSA IMU-TARES)	€ 2.180,02	€ 2.354,00
DEBITI RATE CONDOMINIO	€ 3.288,51	€ 5.046,77
DEBITI TRIBUTARI COMMERCIALE	€ 11.782,34	€ 13.266,34
ERARIO C/RITENUTA D'ACCONTO COMMERCIALE	€ 77,40	€ 249,99
IVA C/ERARIO	€ 7.197,60	
TOTALE SCUOLA + CPT	€ 57.053,59	€ 57.879,56
INPS C/CONTRIBUTI	€ 1.070,66	€ 2.388,63
IRPEF 1001 C/CONTRIBUTI	€ 1.137,50	€ 815,29
IRPEF 1712 TFR		€ 1,70
IRPEF ADDIZ. REGIONALE	€ 123,35	€ 94,12
TRATTENUTE SINDACALI	€ 37,47	€ 24,98
IRPEF ADDIZ. COMUNALE	€ 53,95	€ 36,19
DEBITI TRIBUTARI	€ 3.525,64	€ 3.428,25

CONTRIBUTI FONDI PREVIDENZA COMPLEMENTARE	€ 181,02	€ 223,49
PERSONALE C/RETRIBUZIONI	€ 4.775,00	€ 3.128,00
TOTALE RLST	€ 10.904,59	€ 10.140,65
TOTALE SCUOLA + CPT + RLST	€ 67.958,18	€ 68.020,21

Ratei e risconti passivi

La somma dei ratei e dei risconti passivi risulta pari a € 13.798,58 mentre nell'esercizio precedente ammontavano a € 63.337,84.

I ratei passivi risultano pari a € 11.828,58 mentre a settembre 2016 ammontavano a € 12.025,99 e comprendono:

	2015/2016	2016/2017
COSTI TELEFONICI	€ 1.269,73	€ 434,13
COSTI DI RISCALDAMENTO	€ 212,37	€ 903,98
COSTI DI ENERGIA ELETTRICA	€ 66,13	€ 57,72
FORNITURA ACQUA		€ 52,78
ASSICURAZIONI	€ 235,98	€ 264,81
COMMISSIONI BANCARIE	€ 16,68	€ 1.483,73
INAIL	€ 8.435,36	€ 7.860,04
COMMISSIONI BANCARIE COMMERCIALE	€ 80,32	€ 431,90
TOTALE SCUOLA + CPT	€ 10.316,57	€ 11.489,09
COSTI TELEFONICI		
INAIL	€ 1.701,08	€ 305,59
COMMISSIONI BANCARIE	€ 8,34	€ 33,90
TOTALE RLST	€ 1.709,42	€ 339,49
TOTALE SCUOLA + CPT + RLST	€ 12.025,99	€ 11.828,58

I risconti passivi ammontano a € 1.970,00, mentre nell'esercizio precedente risultano pari a € 51.311,85 e comprendono:

	2015/2016	2016/2017
CONTRIBUTI QUOTA ISCRIZIONE CORSI		
RICAVI CORSI A PAGAMENTO ESERCIZIO SUCCESSIVO	€ 51.311,85	€ 1.970,00
TOTALE SCUOLA + CPT	€ 51.311,85	€ 1.970,00
TOTALE SCUOLA + CPT + RLST	€ 51.311,85	€ 1.970,00

Fondo TFR

La somma dei fondi TFR relativi ai dipendenti della Scuola e quelli che operano per il CPT e gli RLST ammonta a € 212.891,72. Il fondo accantonato per i dipendenti che operano per la Scuola Edile è di € 173.665,26, che corrisponde alla somma del Fondo TFR iniziale di € 154.690,36 più l'accantonamento dell'esercizio imputato nel conto economico per € 18.827,20; la differenza di € 147,70 è relativa agli accantonamenti al Fondo di previdenza complementare ancora da versare

Il fondo per il tecnico CPT ammonta a € 12.224,32.

Il fondo per la gestione RLST ammonta a € 26.688,36 e corrisponde alla somma del Fondo TFR iniziale di € 24.890,57 e dell'accantonamento dell'esercizio imputato nel conto economico per € 7.304,65, ridotto di € 4.784,14 per il versamento a fondo di previdenza complementare degli RLST e della quota di € 722,72 versata al dipendente Demarchi Roberto dimissionario.

La differenza di € 313,78 è relativa agli accantonamenti al Fondo di previdenza complementare ancora da versare.

ALLEGATO DETTAGLIO TFR RLST allegato n.9

Fondo ammortamento immobilizzazioni immateriali

Il Fondo ammortamento di € 43.524,06, che nell'esercizio precedente ammontava a € 40.465,09. Rappresenta la somma degli ammortamenti effettuati sino alla data di bilancio sul valore dei cespiti di proprietà dell'Ente ed è suddiviso nelle seguenti categorie:

	2015/2016	2016/2017
F.DO AMM.TO ALTRI COSTI PLURIENNALI	€ 8.143,76	€ 8.143,76
F.DO AMM.TO SOFTWARE	€ 28.115,82	€ 31.174,79
F.DO AMM.TO SOFTWARE SAVIGLIANO	€ 4.205,51	€ 4.205,51
TOTALE SCUOLA + CPT	€ 40.465,09	€ 43.524,06
TOTALE SCUOLA + CPT + RLST	€ 40.465,09	€ 43.524,06

Fondo ammortamento immobilizzazioni materiali

Il Fondo ammortamento risulta pari a € 519.066,41 mentre nell'esercizio precedente ammontava a € 510.350,53. Rappresenta la somma degli ammortamenti effettuati sino alla data di bilancio sul valore dei cespiti di proprietà dell'Ente ed è suddiviso nelle seguenti categorie:

	2015/2016	2016/2017
F.DO AMM.TO MACCHINE UFFICIO ELETTRONICHE	€ 20.794,83	€ 24.623,67
F.DO AMM.TO MACCHINE UFF. ELETTRONICHE SAVIGLIANO	€ 32.334,06	€ 29.637,07
F.DO AMM.TO MACCHINE UFF. ELETTRONICHE CPT	€ 1.009,30	€ 1.230,84
F.DO AMM.TO MOBILI E ARREDI	€ 6.738,86	€ 6.738,86
F.DO AMM.TO BENI INFERIORI A 516,46 €	€ 44.815,48	€ 42.871,41
F.DO AMM.TO IMPIANTI GENERICI	€ 7.158,99	€ 7.228,16
F.DO AMM.TO IMPIANTI GENERICI SAVIGLIANO	€ 25.999,15	€ 27.258,77
F.DO AMM.TO AUTOMEZZI	€ 14.650,01	€ 14.650,01
F.DO AMM.TO AUTOMEZZI CPT	€ 9.020,01	€ 9.020,01
F.DO AMM.TO IMPIANTI TELEFONICI	€ 8.735,05	€ 8.945,87
F.DO AMM.TO IMPIANTI TELEFONICI SAVIGLIANO	€ 120,78	€ 169,09
F.DO AMM.TO SP. PLURIENNALI NS. SEDE ALBA	€ 23.163,60	€ 23.163,60
F.DO AMM.TO MACCH. UFF. ELETTRONICHE NS. SEDE ALBA	€ 465,01	€ 597,87
F.DO AMM.TO MOBILI E ARREDI NS. SEDE ALBA	€ 4.975,34	€ 4.975,34
F.DO AMM.TO MOBILI E ARREDI SEDE SAVIGLIANO	€ 13.551,46	€ 14.064,62
F.DO AMM.TO SP. PLURIENNALI SEDE SAVIGLIANO 1° anno	€ 129.909,22	€ 131.228,79
F.DO AMM.TO SP. PLURIENNALI SEDE SAVIGLIANO 2° anno	€ 43.538,16	€ 43.538,16
F.DO AMM.TO SP. PLURIENNALI SEDE SAVIGLIANO 4° anno	€ 12.416,26	€ 12.416,26
F.DO AMM.TO ATTREZZATURA VARIA SAVIGLIANO	€ 4.865,42	€ 4.865,42
F.DO AMM.TO PLURIENNALI LABORATORIO ALBA	€ 5.173,28	€ 5.173,28
F.DO AMM.TO IMPIANTI GENERALI ALBA	€ 651,60	€ 651,60
F.DO AMM.TO SP. PLURIENNALI SEDE C.SO FRANCIA-CUNEO	€ 3.967,84	€ 3.967,84
F.DO AMM.TO MOBILI E ARREDI C.SO FRANCIA-CUNEO	€ 19.310,50	€ 23.172,60
F.DO AMM.TO SPESE PLURIENNALI BOVES	€ 41.670,62	€ 42.375,13
F.DO AMM.TO IMPIANTI GENERICI BOVES	€ 4.810,86	€ 5.348,88
F.DO AMM.TO ATTREZZATURE BOVES	€ 1.523,59	€ 1.886,92
F.DO AMM.TO MOBILI E ARREDI SEDE BOVES	€ 3.835,85	€ 4.120,94
TOTALE SCUOLA + CPT	€ 485.205,13	€ 493.921,01
F.DO AMM.TO MACCHINE PER UFFICIO	€ 552,00	€ 552,00
F.DO AMM.TO BENI INFERIORI A 516,46 €	€ 193,40	€ 193,40
F.DO AMM.TO AUTOMEZZI	€ 24.400,00	€ 24.400,00
TOTALE RLST	€ 25.145,40	€ 25.145,40
TOTALE SCUOLA + CPT + RLST	€ 510.350,53	€ 519.066,41

Patrimonio netto

al 30 settembre 2017 ammonta complessivamente a € 937.925,28 ed è frutto della somma tra il patrimonio della gestione della Scuola + CPT pari a € 1.145.685,89 e del deficit dell'attività dei RLST che risulta pari a € 207.760,61 e risulta essere così composto:

	2015/2016	2016/2017
PATRIMONIO SOCIALE ISTITUZIONALE	€ 1.002.291,05	€ 995.408,40
PATRIMONIO SOCIALE ISTITUZIONALE UTILIZZATO A COPERTURA DISAVANZI RLST	€ 40.118,62	€ 40.118,62
PATRIMONIO SOCIALE COMMERCIALE	€ 48.661,84	€ 48.188,57
TOTALE PATRIMONIO SCUOLA + CPT	€ 1.091.071,51	€ 1.083.715,59
AVANZO/DISAVANZO DI GESTIONE ISTITUZIONALE	-€ 6.882,65	€ 46.289,32
AVANZO/DISAVANZO DI GESTIONE COMMERCIALE	-€ 473,27	€ 15.750,98
TOTALE AVANZO/DISAVANZO SCUOLA + CPT	-€ 7.355,92	€ 62.040,30
TOTALE PATRIMONIO SCUOLA + CPT	€ 1.083.715,59	€ 1.145.755,89
DEFICIT GESTIONE RLST ANTE 2007	-€ 40.118,62	-€ 40.118,62
PATRIMONIO/DEFICIT RLST	-€ 112.365,50	-€ 139.242,82
TOTALE DEFICIT RLST	-€ 152.484,12	-€ 179.361,44
AVANZO/DISAVANZO DI GESTIONE RLST	-€ 26.877,33	-€ 28.399,17
TOTALE AVANZO/DISAVANZO GESTIONE RLST	-€ 26.877,33	-€ 28.399,17
TOTALE DEFICIT RLST	-€ 179.361,45	-€ 207.760,61
TOTALE PATRIMONIO NETTO UNIFICATO	€ 904.354,14	€ 937.995,28

CONTO ECONOMICO – COMPONENTI POSITIVI

Gestione R.L.S.T.

Entrate Contributi contrattuali RLST

Le entrate dei contributi contrattuali RLST nell'esercizio oggetto di esame ammontano a € 105.113,46 e risultano in sensibile contrazione rispetto all'esercizio precedente il cui importo risultava pari a € 106.553,89.

<u>2015/2016</u>		<u>2016/2017</u>	
MESE	IMPORTO	MESE	IMPORTO
ottobre	9.049,69	ottobre	8.009,73
novembre	9.411,74	novembre	8.729,98
dicembre	8.641,10	dicembre	8.266,77
gennaio	7.522,16	gennaio	7.729,10
febbraio	7.668,47	febbraio	7.831,44
marzo	8.738,28	marzo	9.026,15
aprile	8.429,68	aprile	8.247,18
maggio	10.254,62	maggio	10.455,39
giugno	9.592,02	giugno	9.713,78
luglio	8.683,93	luglio	8.854,53
agosto	6.904,93	agosto	6.852,16
settembre	11.657,36	settembre	11.397,25
TOTALE	106.553,89	TOTALE	105.113,46

Proventi finanziari

I proventi finanziari ammontano a € 86,74 e nell'esercizio precedente risultavano pari a € 131,85. Essi comprendono:

	2015/2016	2016/2017
INTERESSI ATTIVI BAM C/RLST	131,85 €	86,74€

Proventi straordinari

I proventi straordinari ammontano a € 21,56, mentre nell'esercizio precedente ammontavano a € 20,55 così composti:

	2015/2016	2016/2017
ABBUONI E SCONTI ATTIVI	20,55 €	21,56 €

Disavanzo di gestione R.L.S.T.

Al 30 settembre 2017 ammonta a € 28.399,17, che sommato al disavanzo dell'esercizio precedente pari a € 26.877,32, rende il disavanzo complessivo in pericolosa ascesa.

Gestione Scuola + C.P.T.

Entrate per contributi contrattuali (0,60% sulla massa salari)

Ammontano a € 384.530,07, comprensivi anche della quota relativa ai versamenti delle agenzie di lavoro interinale pari a € 15.998,35 e risultano in leggera flessione rispetto ai € 386.694,30 registrati nell'esercizio precedente.

<u>2015/2016</u>	
MESE	IMPORTO
ottobre	33.450,05
novembre	34.371,92
dicembre	31.360,86
gennaio	26.993,85
febbraio	27.706,92
marzo	31.649,99
aprile	30.532,49
maggio	36.984,26
giugno	34.744,74
luglio	31.619,89
agosto	25.158,48
settembre	42.120,85
TOTALE	386.694,30

<u>2016/2017</u>	
MESE	IMPORTO
ottobre	29.271,75
novembre	32.109,48
dicembre	30.246,78
gennaio	28.472,05
febbraio	28.718,38
marzo	33.011,56
aprile	30.032,09
maggio	38.032,46
giugno	35.453,55
luglio	32.384,60
agosto	25.277,69
settembre	41.519,68
TOTALE	384.530,07

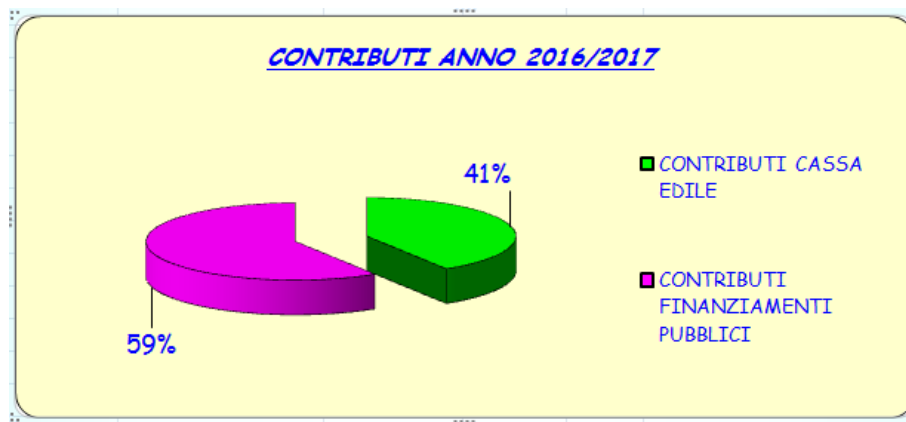
Entrate per corsi di formazione finanziati

Se a consuntivo, nel bilancio economico dell'esercizio 2015/2016 i finanziamenti pubblici ammontavano a € 547.589,70 nell'esercizio in esame risultano pari a € 555.967,87.

Nella tabella di seguito indicata, sono evidenziate le entrate del bilancio suddivise per tipologia di corsi.

TIPOLOGIA CORSI	2015/2016	2016/2017
Direttiva Apprendistato art. 4	26.755,20	34.758,50
Direttiva Apprendistato art.3 - Qualifica	11.575,00	33.716,00
Direttiva Formazione individuale a catalogo		
Direttiva Mercato del Lavoro	263.296,00	263.296,00
Direttiva Obbligo d'Istruzione/Diritto Dovere III anno	113.847,50	94.263,85
Direttiva Obbligo d'Istruzione/Diritto Dovere Regionale II anno	56.400,00	54.800,00
Direttiva Obbligo d'Istruzione/Diritto Dovere Regionale I anno	56.400,00	56.400,00
Direttiva Occupati/Azioni Specifiche/PFA	13.816,00	3.872,00
Bando Orientamento Piemonte		6.361,52
Quota iscrizione corsi		
Formedil	3.500,00	8.500,00
Progetto Inside	2.000,00	
TOTALE	547.589,70	555.967,87

Nel grafico che segue viene evidenziato il rapporto tra gli importi derivanti da finanziamenti pubblici/esterni, rispetto ai contributi contrattuali.



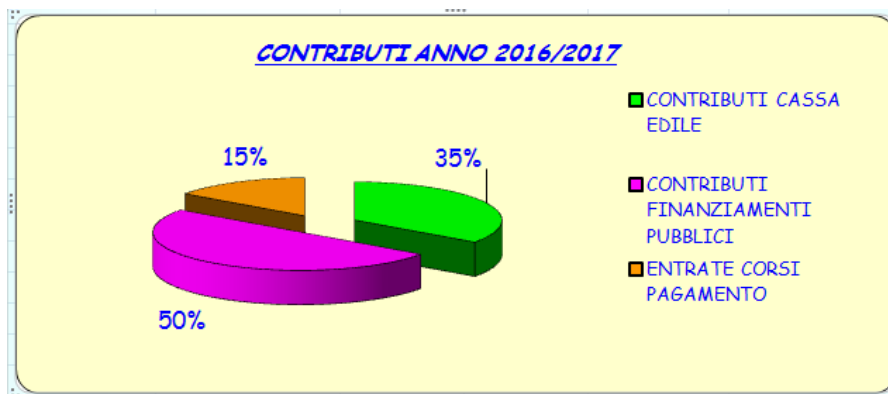
Entrate parte commerciale per corsi formazione a pagamento

Le entrate relative alle attività formative gestite dalla parte commerciale risultano pari a € 166.848,60, in aumento rispetto all'esercizio precedente (€148.684,80) e sono così composti:

	2015/2016	2016/2017
CORSO COORDINATORE PER PROGETTAZIONE ESECUZIONE LAVORI	3.000,00 €	
CORSO PIANI OPERATIVI DI SICUREZZA		500,00 €
CORSO ANTINCENDIO RISCHIO MEDIO	1.150,00 €	1.400,00 €
AGGIORNAMENTO ANTINCENDIO RISCHIO MEDIO	1.150,00 €	1.550,00 €
CORSO ANTINCENDIO RISCHIO BASSO	850,00 €	870,00 €
AGGIORNAMENTO ANTINCENDIO RISCHIO BASSO	810,00 €	1.134,75 €
CORSO PRIMO SOCCORSO	3.850,00 €	2.526,00 €

AGGIORNAMENTO PRIMO SOCCORSO	4.481,80 €	8.808,36 €
CORSO PIASTRELLISTA ASSOPOSA	8.300,00 €	
CORSO SICUREZZA VARI	80,00 €	4.820,00 €
CORSO MACCHINE-GRU-PLE	30.000,00 €	36.110,00 €
AGGIORNAMENTO MACCHINE-GRU-PLE	-50,00 €	11.662,46 €
CORSO PONTEGGI	14.100,00 €	13.650,00 €
AGGIORNAMENTO PONTEGGI	38.950,00 €	41.714,36 €
CORSO PERFORATORI	4.200,00 €	
QUOTA PARTECIPAZIONE CONVEGNI	833,00 €	
CORSO RAPPRESENTANTE DEI LAVORATORI	550,00 €	
AGGIORNAMENTO RAPPRESENTANTE DEI LAVORATORI	250,00 €	160,00 €
CORSO RESPONSABILE SERVIZIO PREVENZIONE E PROTEZIONE DL	2.400,00 €	210,00 €
AGGIORNAMENTO RESPONSABILE SERV. PREV. E PROTEZ. DL	1.050,00 €	6.119,67 €
CORSO SICUREZZA ALLIEVI SCUOLE		1.980,00 €
CORSO PREPOSTI	2.800,00 €	2.640,00 €
AGGIORNAMENTO PREPOSTI	-80,00 €	500,00 €
CORSO DPI III CATEGORIA-AUTORESPIRATORI		5.040,00 €
CORSO AMBIENTI CONFINATI	500,00€	1.300,00 €
CORSO APPRENDISTI NON FINANZIATI	1.520,00€	
CORSO FONDO FONDIMPRESA	16.800,00 €	10.000,00 €
CORSI SEGNALETICA STRADALE		4.835,00 €
AGGIORNAMENTO SEGNALETICA STRADALE		270,00 €
CORSI FORMAZIONE LAVORATORI ART.37	8.480,00 €	7.248,00 €
AGGIORNAMENTO CORSI FORMAZIONE LAVORATORI ART.37	80,00 €	
CORSO DIRIGENTI		1.500,00 €
CORSO INSTALLATORE SISTEMI DI ANTICADUTA LINEE VITA	2.630,00 €	300,00 €
TOTALE	€ 148.684,80	€ 166.848,60

Nel grafico che segue si evidenzia la % della ripartizione delle entrate dalla quale risulta l'importanza economica dei finanziamenti pubblici che corrispondono al 50% del totale (in linea rispetto all'anno precedente), un leggero aumento delle entrate per i corsi a pagamento che passa dal 14% al 15% e la leggera diminuzione dell'incidenza del contributo contrattuale che dal 36% passa al 35%.



VEDI ALLEGATO 3: TABELLA + GRAFICO ANDAMENTO FINANZIAMENTI PUBBLICI DAL 1997 AL 2017

VEDI ALLEGATO 4: TABELLA + GRAFICO ANDAMENTO FINANZIAMENTI PUBBLICI E CONTRIBUTI CASSA EDILE DAL 1997 AL 2017

Entrate diverse

Le entrate diverse ammontano a € 1.194,00, in forte aumento rispetto ai € 120,00 dell'esercizio precedente:

	2015/2016	2016/2017
CONTRIBUTI DIVERSI	120,00 €	1.194,00 €

Proventi finanziari

I proventi finanziari ammontano a € 9.893,25, contro i € 10.476,95 dell'esercizio precedente e comprendono:

	2015/2016	2016/2017
INTERESSI ATTIVI BRE C/ESE ISTITUZIONALE	164,43 €	
INTERESSI ATTIVI BAM C/ESE ISTITUZIONALE	5.624,69 €	4.834,89 €
INTERESSI ATTIVI BAM C/TFR	2.520,32 €	2.910,25 €
INTERESSI ATTIVI BAM C/ESE COMMERCIALE	2.167,51 €	2.148,11 €

Proventi straordinari

I proventi straordinari ammontano a € 2.205,84 in diminuzione rispetto a € 3.516,04 dell'esercizio precedente e sono così composti:

	2015/2016	2016/2017
ABBUONI E SCONTI ATTIVI	167,74 €	47,62 €
SOPRAVVVENIENZE ATTIVE DA FINANZIAMENTI	3.339,50 €	1.139,01 €
PROVENTI STRAORDINARI		200,00 €
SOPRAVVVENIENZE ATTIVE COMMERCIALE		818,62 €
ABBUONI E SCONTI ATTIVI COMMERCIALE	8,80 €	0,59 €

COMPONENTI NEGATIVI

Gestione R.L.S.T.

Spese per il personale dipendente

I costi del personale dell'ufficio RLST ammontano a € 112.634,85 e risultano in leggera diminuzione rispetto all'esercizio precedente il cui importo era risultato pari a € 113.925,18 così suddiviso:

	2015/2016	2016/2017
RETRIBUZIONI LORDE RLST	90.400,95 €	87.903,94 €
CONTRIBUTI INPS CARICO DITTA RLST	10.600,93 €	12.211,59 €
CONTRIBUTI FONDO PREVEDI CARICO DITTA	1.924,11 €	2.038,79 €
CONTRIBUTI INAIL RLST	1.544,62 €	1.461,53 €
IMPOSTA SOSTITUTIVA RIVALUTAZIONE TFR RLST	54,31 €	72,25 €
RIMBORSO SPESE PASTI E VARIE RLST	2.664,40 €	1.642,10 €
ACCANTONAMENTO TFR RLST	6.735,86 €	7.304,65 €

Spese generali

Le spese generali RLST ammontano a € 16.623,70, in riduzione rispetto a € 15.126,79 del bilancio precedente e comprendono:

	2015/2016	2016/2017
CANCELLERIA RLST	2,20 €	23,00 €
SPESE TELEFONICHE RLST	2.160,40 €	2.591,70 €
CARBURANTE RLST	2.062,39 €	1.993,50 €
SPESE AUTOVETTURA RLST	1.169,76 €	2.470,31 €
SPESE POSTALI RLST	3,00 €	3,00
ASSICURAZIONE AUTO RLST	1.951,88 €	1.981,13 €
VARIE RLST	231,88 €	27,65 €
AFFITTO LOCALI	6.967,63 €	6.983,41 €
CONDominio	550,00 €	550,00 €
ASSISTENZA PROGRAMMI	27,65 €	

Ammortamenti

Rappresentano la somma degli accantonamenti registrati a fine esercizio per un importo totale di € 0,00 rispetto ai € 55,20 all'esercizio precedente:

	2015/2016	2016/2017
QUOTA AMM.TO MACCHINE UFF. ELETTRONICHE	55,20 €	0,00 €
QUOTA AMM.TO AUTOMEZZI	0,00 €	0,00 €
QUOTA AMM.TO BENI INFERIORE A 516,46€	0,00 €	0,00 €

Oneri finanziari

Il totale degli oneri finanziari ammontano a € 134,93, in lieve diminuzione rispetto a € 138,25 dell'esercizio precedente:

	2015/2016	2016/2017
COMMISSIONI BANCARIE	138,25 €	134,93 €

Oneri fiscali e tributari

L'importo degli oneri fiscali e tributari ammonta a € 4.200,94, mentre al 30 settembre 2016 risultava pari a € 4.310,05; comprende:

	2015/2016	2016/2017
TASSA IMU	750,12 €	750,13 €
I.R.A.P.	3.525,64 €	3.428,25€
RITENUTE SU INTERESSI ATTIVI BAM	34,29 €	22,56 €

Oneri straordinari

Gli oneri straordinari ammontano a € 26,51; nell'esercizio precedente risultavano pari a € 28,14:

	2015/2016	2016/2017
ABBUONI E SCONTI PASSIVI	28,14 €	26,51 €

Gestione Scuola + C.P.T.

Spese attività formativa non finanziata

Le spese relative ai corsi svolti in “autofinanziamento” ammontano al 30 settembre 2017 a € 34.468,86 mentre nell’esercizio precedente risultavano pari a € 44.441,26 e corrispondono alla somma dei seguenti corsi:

	2015/2016	2016/2017
CORSO NEO-ASSUNTI 16 ORE PRIMA	19.947,15 €	13.893,97 €
CORSO SICUREZZA LAVORATORI ART. 37	688,00 €	180,00 €
AGGIORNAMENTO LAVORATORI ART.37		3.181,08 €
CORSO INSTALLATORE SISTEMI ANTICADUTA		2.193,57 €
CONFERENZE DI CANTIERE		185,90 €
CONCORSO 4E-5E GEOMETRI	12.350,29 €	10.856,84
CORSO PREPOSTI		48,00 €
PROGETTI VARI (edil trophy/stagisti francesi)	546,73 €	41,10 €
FORMAZIONE FORMATORI	1.373,00 €	
CORSI SICUREZZA ALLIEVI ITG	9.536,09 €	540,00 €
ORIENTAMENTO PRE TRIENNIO		3.348,40 €

Spese attività formativa finanziata con fondi pubblici

La somma delle spese relative ai corsi finanziati risulta pari a € 282.557,26, in diminuzione rispetto agli € 332.970,74 dell’esercizio precedente:

	2015/2016	2016/2017
CONTRIBUTI INAIL CORSI	7.429,97 €	8.863,82 €
CORSO OPERATORE EDILE – III ANNO	76.819,59 €	53.677,10 €
CORSO TECNICO IMPRESA EDILE	84.915,93 €	68.305,13 €
CORSO SPECIALIZZAZIONE EDILE CARCERE – 2 corsi	77.374,82 €	64.079,07 €
CORSO OBBLIGO D’ISTRUZ. PERC. INT. ITG - I ANNO CUNEO	9.106,69 €	9.233,36 €
CORSO OBBLIGO D’ISTRUZ. PERC. INT. ITG – II ANNO CUNEO	8.929,15 €	8.814,99 €
CORSO OBBLIGO D’ISTRUZ. PERC. INT. ITG – I ANNO SALUZZO	9.889,84 €	9.081,74 €
CORSO OBBLIGO D’ISTRUZ. PERC. INT. ITG – II ANNO SALUZZO	9.064,43 €	7.744,98 €
CORSO OBBLIGO D’ISTRUZ. PERC. INT. ITG – I ANNO CEVA	7.661,39 €	7.197,70 €
CORSO OBBLIGO D’ISTRUZ. PERC. INT. ITG – II ANNO CEVA	7.537,27 €	6.822,39 €
CORSI MACCHINE PIANI FORMATIVI DI SICUREZZA – 5 corsi	9.944,98 €	
CORSO SPORTELLO AMIANTO PIANI FORMATIVI DI SICUREZZA – 1 corso		2.204,00 €
CORSI APPRENDISTI SAVIGLIANO art.4 –2 corsi / 3 corsi	7.459,89 €	14.157,17 €
CORSO APPRENDISTATO ART.3 D.LGS.167/2011 – 1 corso/2 corsi	7.607,63 €	16.608,15 €
CORSO PROGETTI VARI FORMEDIL		719,00 €
CORSO ORGANIZZ. CANTIERE CAPISQUADRA E CAPICANTIERE FORMEDIL	8.185,78 €	4.735,64 €
PROGETTO TIROCINI INSIDE	1.043,38 €	219,32
BANDO ORIENTAMENTO PIEMONTE		93,70 €

Spese attività formativa commerciale a pagamento

Le spese dei corsi a pagamento risultano pari a € 58.719,51 in netta diminuzione rispetto all'esercizio precedente (€76.651,36). Le spese relative ai suddetti corsi sono così suddivise:

	2015/2016	2016/2017
CORSO RSPP SAVIGLIANO	2.233,91€	
AGGIORNAMENTO RSPP		1.621,97 €
CORSO PRIMO SOCCORSO	1.775,60 €	1.918,80 €
AGGIORNAMENTO PRIMO SOCCORSO	1.536,45 €	2.435,40 €
CORSO ANTINCENDIO RISCHIO MEDIO	825,56 €	689,50 €
AGGIORNAMENTO ANTINCENDIO RISCHIO MEDIO	628,77 €	740,00 €
CORSO ANTINCENDIO RISCHIO BASSO	382,30 €	
CORSO SICUREZZA VARI		804,69 €
CORSO PREPOSTI	974,22 €	542,36 €
AGGIORNAMENTO PREPOSTI		304,77 €
CORSO DIRIGENTI		825,33 €
CORSO PONTEGGI	9.436,60 €	7.674,37 €
AGGIORNAMENTO PONTEGGI	4.630,57 €	3.590,06 €
CORSO RECUPERI APPRENDISTI	3.111,34 €	
CORSO PIASTRELLISTA ASSOPOSA	5.903,24 €	
CORSO MACCHINE	18.440,10 €	15.451,36 €
AGGIORNAMENTO MACCHINE		2.288,00
CORSI PERFORATORI	3.281,34 €	
CORSO DPI III CATEGORIA - AUTORESPIRATORI		1.255,15 €
CORSO AMBIENTI CONFINATI	516,86 €	675,40 €
CORSO FORMAZIONE LAVORATORI ART.37	8.816,23 €	11.575,58 €
CORSO FONDO FONDIMPRESA	11.501,08 €	4.030,49 €
CORSO SEGNALETICA STRADALE	694,54 €	720,04 €
AGGIORNAMENTO SEGNALETICA STRADALE		152,38 €
CORSI SICUREZZA SCUOLE		1.127,86
CONVEGNI SICUREZZA	401,13 €	
CORSI INSTALLATORE SISTEMI ANTICADUTA LINEE VITA	1.561,52 €	
CORSO PIANI DI SICUREZZA		296,00 €

ALLEGATI 5 : COSTO ORA FORMATIVA ALLIEVO PER TIPOLOGIA DI CORSI

Spese per il personale dipendente + contribuzione equiparati

I costi relativi alla gestione del personale che opera per l'Ente Scuola ammontano a € 319.692,28, in aumento rispetto agli € 293.561,10 del 2015/2016, e sono ripartiti come segue:

	2015/2016	2016/2017
RETRIBUZIONI LORDE ESE	213.809,37 €	230.936,19 €
CONTRIBUTI INPS CARICO DITTA ESE	55.545,17 €	60.727,14 €
SPESE ACQUISTO BUONI VOUCHER	79,90 €	56,10 €
FASI CARICO DITTA ESE	1.272,00 €	1.272,00 €
CONTRIBUTO FASI PER SOSTEGNO AL REDDITO	200,00 €	200,00 €
CONTRIBUTI INAIL	1.424,72 €	1.450,21 €

CONTRIBUTI INAIL COCOPRO	169,39 €	€
TRATTENUTA TFR ESE	322,59 €	435,60 €
ACCANTONAMENTO TFR ESE	16.586,76 €	19.121,41 €
RIMBORSO KM. ESE	535,78 €	938,99 €
RIMBORSO SPESE PASTI E VARIE	361,73 €	494,55 €
ASSICURAZIONI DIRIGENTI	2.957,69 €	3.343,90 €
FORMAZIONE DIPENDENTI	296,00 €	716,19 €

La quota parte dei costi del personale relativi alle attività a pagamento, è stata registrata nell'attività commerciale per un importo pari a € 48.534,71, calcolato tenendo conto dell'incidenza percentuale delle ore formative complessive.

I costi relativi al personale CPT ammontano a € 38.214,98 in aumento rispetto ai € 37.654,97 dell'anno precedente.

	2015/2016	2016/2017
RIMBORSI SPESE PASTI E VARIE CPT	153,60 €	370,90 €
RETRIBUZIONI LORDE CPT	27.086,74 €	27.385,82 €
CONTRIBUTI INPS CARICO DITTA CPT	7.941,62 €	7.859,81 €
CONTRIBUTI INAIL CPT	484,21 €	476,18 €
IMPOSTA SOSTITUTIVA RIVALUTAZIONE TFR CPT	17,20 €	26,63 €
ACCANTONAMENTO TFR CPT	1.971,60 €	2.095,64 €

ALLEGATO 6: TABELLA + GRAFICO INCIDENZA COSTO PERSONALE PER ORA FORMATIVA DAL 1997 AL 2017

ALLEGATO 7: GRAFICO RIPARTIZIONE COSTO PERSONALE SULLE ATTIVITA' FORMATIVE

Spese consulenze esterne

In totale ammontano a € 33.898,72 mentre nell'esercizio precedente ammontavano € 35.161,00 e risultano così suddivise:

	2015/2016	2016/2017
CONSULENZE PROFESSIONALI AMMINISTRATIVE (consulente paghe+commercialista)	9.294,36 €	9.604,07 €
CONSULENZE PROFESSIONALI CONTRATTI E BORSE STUDIO (consulente lavoro)	4.869,65 €	3.481,59 €
CONSULENZE CERTIFICAZIONE BILANCIO	5.612,00 €	5.612,00 €
CONSULENZE PROFESSIONALI SICUREZZA	1.084,58 €	640,50 €
CONSULENZE LEGALI	1.021,38 €	
EMOLUMENTI SINDACALI	8.003,18 €	8.003,18 €
ASSISTENZA PROGRAMMI-FAD-AGGIORNAMENTO SITO INTERNET	2.495,05 €	3.372,48 €
CONSULENZA ACCREDITAMENTO-QUALITA'-ORIENTAMENTO	2.780,80 €	3.184,90 €

La quota parte dei costi per le consulenze esterne relative alle attività a pagamento, è stata registrata nell'attività commerciale per un importo pari a € 4.659,51, calcolato tenendo conto dell'incidenza percentuale delle ore formative complessive.

Spese generali

Ammontano a € 190.398,54, in aumento rispetto ai € 178.531,17 dell'esercizio precedente e sono così ripartite:

	2015/2016	2016/2017
CANCELLERIA E STAMPATI	5.401,94 €	9.045,63 €
CANCELLERIA E STAMPATI SAVIGLIANO	297,30 €	886,00 €
SPESE POSTALI	1.985,54 €	3.478,00 €
NOLEGGIO MACCHINE PER UFFICIO	259,84 €	1.086,59 €
NOLEGGIO MACCHINE PER UFFICIO SAVIGLIANO	1.002,56	543,29 €
MANUTENZIONE E RIPARAZIONE MACCHINE PER UFFICIO	580,45	
MANUTENZIONE E RIPARAZIONE MACCH. UFFICIO SAVIGLIANO		106,14 €
RICAMBI MACCHINE UFFICIO	164,70 €	
ASSICURAZIONI	7.097,16 €	7.816,70 €
SPESE TELEFONICHE ESE	7.455,40 €	7.596,78 €
SPESE TELEFONICHE SAVIGLIANO	1.383,08 €	1.424,94 €
SERVIZI VARI	431,43 €	168,19 €
PULIZIA SEDE	8.454,60 €	8.052,00 €
ABBONAMENTI,LIBRI, GIORNALI, RIVISTE, OPUSCOLI, VIDEO	4.293,49 €	1.599,28 €
MANUTENZIONI E RIPARAZIONI	463,60 €	244,00 €
MANUTENZIONI E RIPARAZIONI SAVIGLIANO		244,00 €
MANUTENZIONI E RIPARAZIONI AUTO	544,51 €	1.533,32 €
ENERGIA ELETTRICA	4.369,86 €	4.673,07 €
ENERGIA ELETTRICA SAVIGLIANO	5.493,58 €	5.399,92 €
ENERGIA ELETTRICA LABORATORIO ALBA	934,07 €	571,41 €
ENERGIA ELETTRICA LABORATORIO BOVES	897,02 €	810,48 €
TASSE AUTOMOBILISTICHE	194,91 €	194,33 €
VALORI BOLLATI	1.123,27 €	890,89 €
CARBURANTE ESE	2.496,25 €	3.061,45 €
AFFITTO LOCALI	34.612,96 €	34.691,30 €
AFFITTO SAVIGLIANO	46.002,00 €	46.002,00
SPESE VARIE	1.880,13 €	1.987,19 €
SPESE SIST. QUALITA' ISO-ACCREDITAMENTO	2.826,29 €	1.987,25 €
SPESE GAS	425,63 €	531,03 €
SPESE GAS SAVIGLIANO	4.060,01 €	5.776,07 €
SPESE GAS LABORATORIO BOVES	1.724,70 €	1.712,81 €
CONDOMINIO	2.700,00 €	2.568,51 €
FORNITURA ACQUA	- 96,74 €	212,38 €
SPESE SITO INTERNET	69,97 €	114,27 €
SPESE NS SEDE C/O ITG ALBA	169,81 €	128,64 €
SPESE PROGRAMMI COMPUTER	154,80 €	966,55 €
SPESE SAVIGLIANO	6.705,82 €	10.413,83 €
SPESE PULIZIA SAVIGLIANO	5.935,30 €	5.941,40 €
FORNITURA ACQUA SAVIGLIANO	305,06 €	239,47 €
FORNITURA ACQUA LABORATORIO BOVES	149,21 €	160,18 €
SPESE LABORATORIO BOVES	2.502,06 €	2.923,85 €
SPESE PULIZIA LABORATORIO BOVES	500,20 €	2.159,40 €
COMMISSIONI	139,40 €	
CONTRIBUTO FORMEDIL	12.422,00 €	12.438,00 €
QUOTA ISCRIZIONE CCIAA	18,00 €	18,00 €

Una parte dei costi generali (non quelli delle singole sedi) è stata registrata sull'attività commerciale per un importo pari a € 8.340,80 calcolata tenendo conto dell'incidenza percentuale delle ore formative complessive.

Spese generali CPT

Le spese di gestione e della consulenza del CPT ammontano a € 17.556,88. Nell'esercizio precedente ammontavano a € 18.022,04 così suddivise:

	2015/2016	2016/2017
SPESE TELEFONICHE CPT	846,56 €	988,54 €
CARBURANTE CPT	799,82 €	149,00 €
MANUTENZIONE RIPARAZIONE AUTOVETTURE CPT	578,94 €	288,24 €
CONVEGNI E RIUNIONI CNCPT		428,19 €
SPESE VARIE CPT	21,34 €	21,34 €
CONTRIBUTO CNCPT	12.422,00 €	12.438,00 €
ASSICURAZIONE AUTO CPT	1.032,97 €	904,05 €
AFFITTO LOCALI CPT	2.150,41 €	2.155,29 €
CONDOMINIO CPT	170,00 €	170,00 €
TASSE AUTOMOBILISTICHE CPT		14,23 €

Spese promozionali

Le spese promozionali ammontano a € 20.036,05 in leggero aumento rispetto a € 33.819,99 dell'esercizio precedente:

	2015/2016	2016/2017
RIUNIONI, MANIFESTAZIONI, CONGRESSI	1.331,95 €	94,20 €
CONVEGNI E RIUNIONI FORMEDIL	7.036,97 €	2.263,70 €
PUBBLICITA'-AFFISSIONE MANIFESTI ISTITUZIONALE	19.485,35 €	13.696,30 €
PUBBLICITA'-AFFISSIONE MANIFESTI COMMERCIALE	3.038,59 €	2.451,31
OMAGGI COMMERCIALI	532,02 €	200,00 €
SPESE DI RAPPRESENTANZA VARIE ISTITUZIONALE	1.851,74 €	1.128,73 €
SPESE DI RAPPRESENTANZA VARIE COMMERCIALE	288,77 €	202,01
SPESE DI RAPPRESENTANZA: DIREZIONE E PRESIDENZA	236,00 €	
RIMBORSO SPESE VIAGGIO	18,60 €	

Una parte dei costi relativi ad attività promozionali sono stati registrati sull'attività commerciale per un importo pari a € 3.041,59, calcolata tenendo conto dell'incidenza percentuale delle ore formative complessive.

Ammortamenti

Rappresentano la somma degli accantonamenti registrati a fine esercizio 2016/2017 per un totale di € 17.316,43 e risultano in leggero aumento rispetto a settembre 2016, il cui ammontare corrispondeva a € 18.521,33.

	2015/2016	2016/2017
QUOTA AMMORTAMENTO MACCHINE UFF.ELETTRONICHE	1.721,39 €	774,19 €
QUOTA AMMORTAMENTO MACCHINE UFF. ELETTRONICHE SAV.	981,96 €	2.602,21 €
QUOTA AMMORTAMENTO MACCHINE UFF. ELETTRONICHE CPT	311,80 €	221,54 €
QUOTA AMMORTAMENTO BENI INFERIORE A 516,46 €	762,11 €	1.352,96 €
QUOTA AMMORTAMENTO IMPIANTI GENERICI	34,59 €	69,17 €
QUOTA AMMORTAMENTO IMPIANTI GENERICI SEDE SAVIGLIANO	3.440,35 €	1.259,62 €
QUOTA AMMORTAMENTO IMPIANTI TELEFONICI SAVIGLIANO	48,31 €	48,31 €
QUOTA AMMORTAMENTO IMPIANTI TELEFONICI	210,82 €	210,82 €
QUOTA AMMORTAMENTO MACCH. UFFICIO ELETTRONICHE NS. SEDE ALBA	132,86 €	132,86 €
QUOTA AMMORTAMENTO MOBILI E ARREDI SEDE SAV.	303,96 €	513,16 €
QUOTA AMMORTAMENTO SPESE PLURIENNALI SEDE SAV.	979,56 €	1.319,57 €
QUOTA AMMORTAMENTO ATTREZZATURA VARIA SAV.	98,24 €	
QUOTA AMMORTAMENTO MOBILI E ARREDI C.SO FRANCIA	3.862,10 €	3.862,10 €
QUOTA AMMORTAMENTO SPESE PLURIENNALI BOVES	704,51 €	704,51 €
QUOTA AMMORTAMENTO IMPIANTI GENERICI LAB. BOVES	601,65 €	538,02 €
QUOTA AMMORTAMENTO ATTREZZATURE LAB. BOVES	363,33 €	363,33 €
QUOTA AMMORTAMENTO MOBILI E ARREDI BOVES	285,09 €	285,09 €
QUOTA AMMORTAMENTO SOFTWARE	3.672,19 €	3.058,97 €
QUOTA AMMORTAMENTO SOFTWARE SAVIGLIANO	6,51 €	

Oneri finanziari

Il totale degli oneri finanziari dell'attività commerciale e non commerciale ammontano a € 1.182,84 rispetto agli € 1.231,82 del 2015/2016, come di seguito dettagliati:

	2015/2016	2016/2017
COMMISSIONI BANCARIE	644,46 €	717,13 €
COMMISSIONI BANCARIE CARTE DI CREDITO	55,17 €	124,33 €
COMMISSIONI BANCARIE ATTIVITA' COMMERCIALE	326,92 €	212,03 €
INTERESSI PASSIVI LIQU. TRIM. IVA	205,27 €	129,35 €

Oneri fiscali e tributari

Il totale degli oneri fiscali e tributari dell'attività commerciale e non commerciale ammonta a € 31.731,84, rispetto agli € 31.138,87 dell'esercizio precedente. I costi anzidetti sono così suddivisi:

	2015/2016	2016/2017
I.R.A.P.	8.354,13 €	9.006,51
RITENUTE SU INTERESSI ATTIVI ESE	1.505,18 €	864,06 €
RITENUTA SU INTERESSI ATTIVI TFR	655,29 €	756,67 €
TASSA SMALTIMENTO RIFIUTI	922,00 €	891,00 €
TASSA SMALTIMENTO RIFIUTI SAVIGLIANO	1.877,00 €	1.907,00 €
TASSA SMALTIMENTO RIFIUTI BOVES	247,00 €	158,00 €
TASSA ICI - IMU	3.726,39 €	3.726,36 €
TASSA TASI SAVIGLIANO	462,00 €	231,00 €
INTERESSI PASSIVI RATEIZZAZIONE INAIL	15,89 €	14,95 €
I.R.A.P. ATTIVITA' COMMERCIALE	1.389,34 €	1.574,34
RITENUTE SU INTERESSI ATTIVI ESE COMMERCIALE	563,56 €	558,52 €
I.R.E.S.	10.393,00 €	11.692,00 €
COSTO IVA INDETRAIBILE	1.028,09 €	351,43 €

Una parte dei costi relativi alla tassa rifiuti, tassa tasi e tassa IMU sono stati registrati sull'attività commerciale per un importo di € 700,95 calcolato in percentuale sul totale delle ore formative complessive dell'esercizio.

Oneri fiscali e tributari CPT

Il totale degli oneri fiscali e tributari ammonta a € 1.299,56, mentre nell'esercizio precedente ammontavano a € 1.287,89; comprendono:

	2015/2016	2016/2017
I.R.A.P.	1.056,38 €	1.068,05 €
TASSA IMU	231,51 €	231,51 €

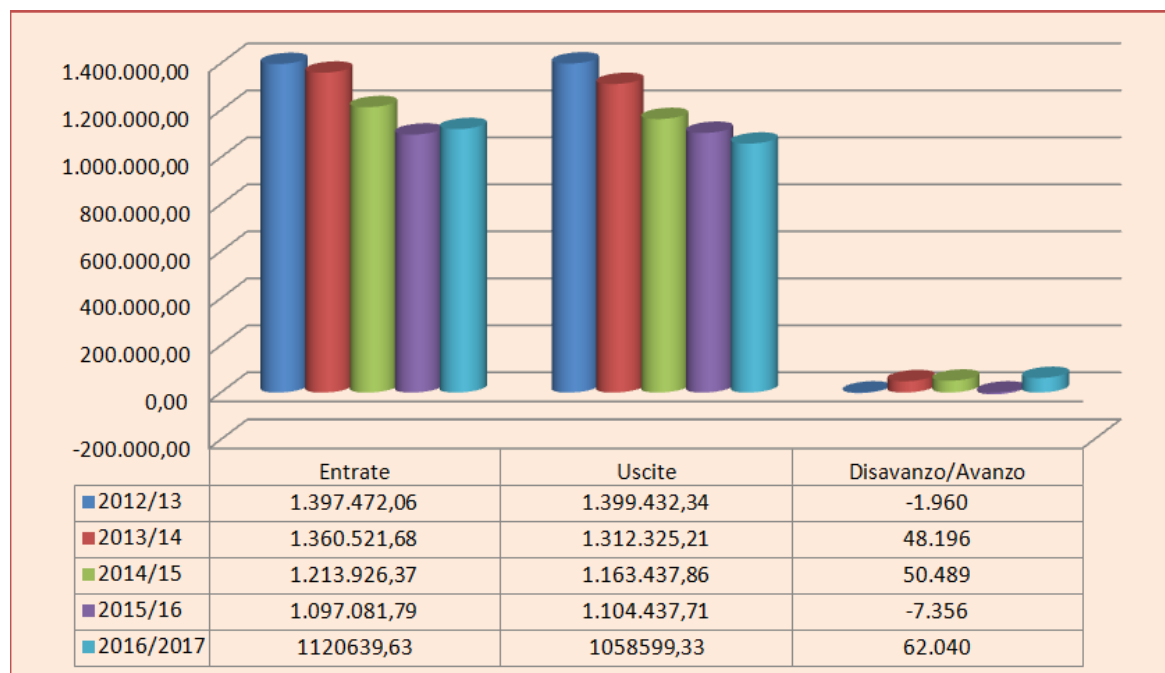
Oneri straordinari

Il totale degli oneri straordinari ammonta a € 11.525,58, in leggero aumento rispetto ai € 1.444,17 dell'anno precedente:

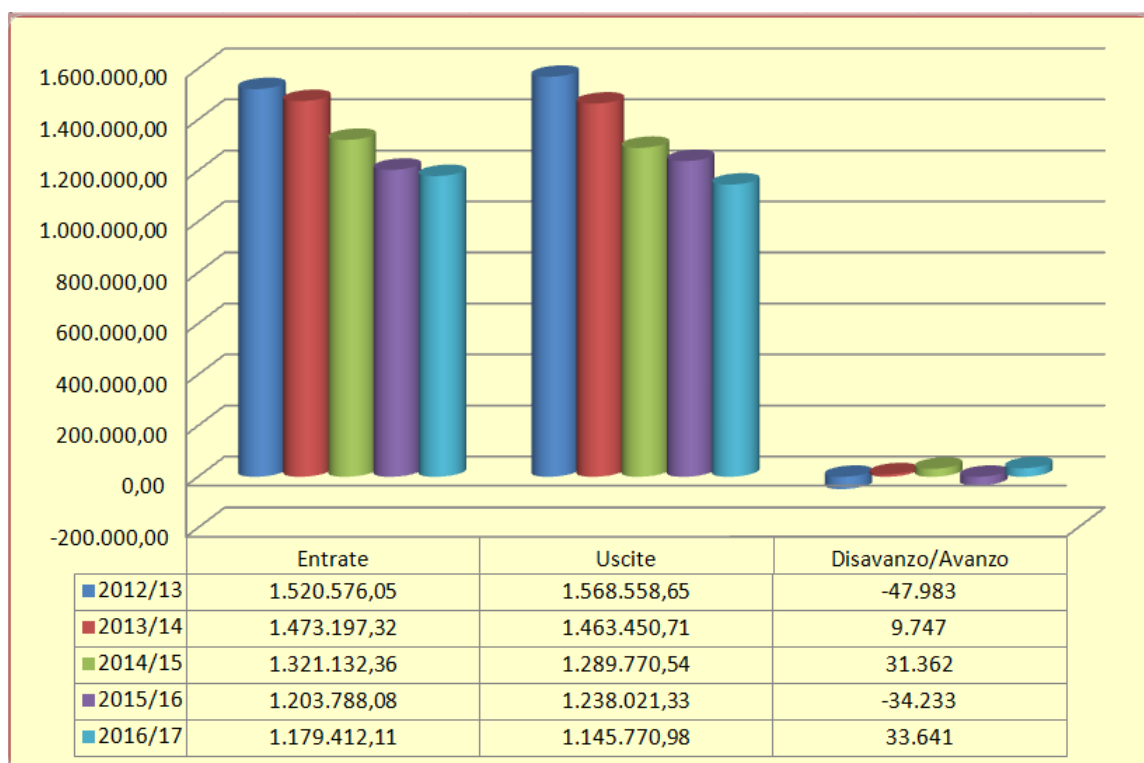
	2015/2016	2016/2017
ABBUONI E SCONTI PASSIVI	65,66 €	50,51 €
SOPRAVVVENIENZE PASSIVE DA FINANZIAMENTI		126,05 €
SANZIONI VARIE	371,43 €	249,64 €
MINUSVALENZE DA ALLIENAZIONE CESPITI	-49,90 €	961,95 €
COSTI FISCALMENTE INDEDUCIBILI		4,63 €
ABBUONI E SCONTI PASSIVI ATTIVITA' COMMERCIALE	11,80 €	
SOPRAVVVENIENZE PASSIVE COMMERCIALE	1.045,18 €	80,00 €
PERDITA SU CREDITI		10.052,80 €

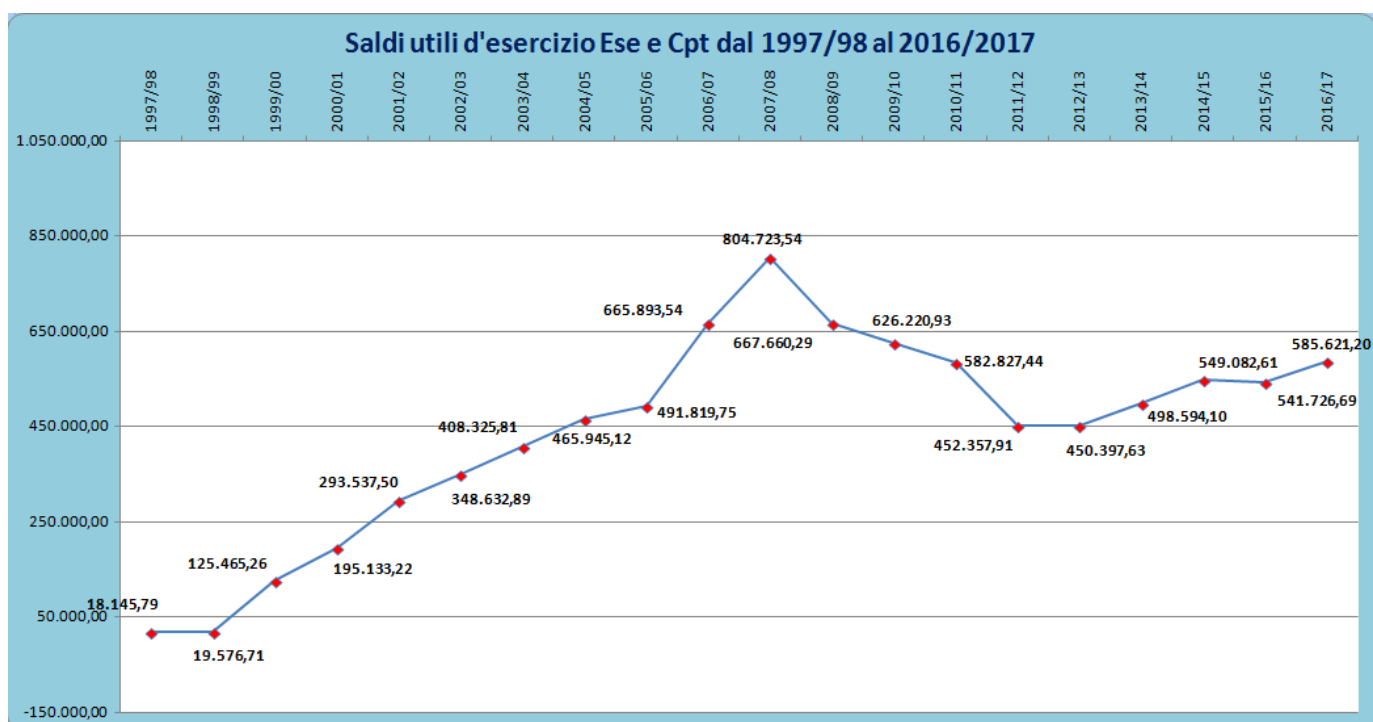
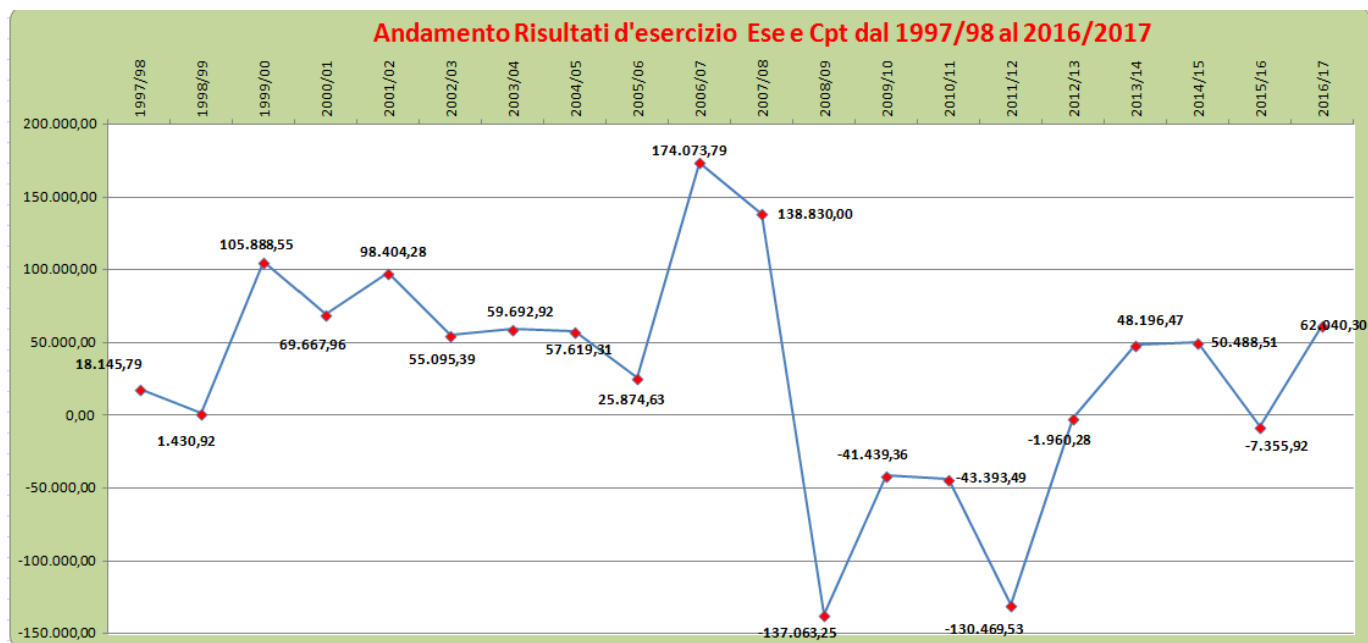
ALLEGATO 8: TABELLA + GRAFICO ANDAMENTO USCITE RISPETTO ALL'ESERCIZIO PRECEDENTE**ALLEGATO 8A: INCIDENZA % CONTRIBUTO CONTRATTUALE/COSTI CPT****Avanzo di gestione**

Ammonta a € 62.040,30, frutto della differenza tra l'avanzo relativo alla gestione commerciale di € 15.750,98 e l'avanzo dell'attività non commerciale pari a € 46.289,32.



Se si tiene conto dei risultati economici anche della gestione deficitaria degli R.L.S.T., il risultato complessivo risulta essere pari a: €33.641,13





ELENCO CORSI 2016/2017

ALL. 1

Denominazione Corso	Durata	Data Inizio	Data fine
Corso 16Ore Prima Savigliano 1	16	27/10/2016	28/10/2016
Corso 16Ore Prima Savigliano 2	16	24/11/2016	25/11/2016
Corso 16Ore Prima Savigliano 4	16	26/01/2017	27/01/2017
Corso 16Ore Prima Savigliano 5	16	23/02/2017	24/02/2017
Corso 16Ore Prima Savigliano 6	16	30/03/2017	31/03/2017
Corso 16Ore Prima Savigliano 7	16	27/04/2017	28/04/2017
Corso 16Ore Prima Savigliano 8	16	25/05/2017	26/05/2017
Corso 16Ore Prima Savigliano 9	16	29/06/2017	30/06/2017
Corso 16Ore Prima Savigliano 10	16	27/07/2017	28/07/2017
Corso 16Ore Prima Savigliano 11	16	31/08/2017	01/09/2017
Sicurezza classi IV Geometri Alba	5	12/05/2017	12/05/2017
Sicurezza classi IV Geometri Bra	5	16/05/2017	16/05/2017
Sicurezza classi IV Geometri Cuneo	5	22/05/2017	22/05/2017
Sicurezza classi IV Geometri Mondovì	5	23/05/2017	23/05/2017
Sicurezza classi IV Geometri Racconigi	5	19/05/2017	19/05/2017
Sicurezza classi IV Geometri Savigliano	5	17/05/2017	17/05/2017
Sicurezza classi IV Geometri Ceva	5	15/05/2017	15/05/2017
Sicurezza classi IV Geometri Saluzzo	5	18/05/2017	18/05/2017
Sicurezza classi V Geometri Alba	7,5	28/04/2017	19/05/2017
Sicurezza classi V Geometri Bra	7,5	21/04/2017	19/05/2017
Sicurezza classi V Geometri Cuneo	7,5	22/04/2017	19/05/2017
Sicurezza classi V Geometri Cuneo Serale	6,5	07/04/2017	19/05/2017
Sicurezza classi V Geometri Mondovì	7,5	21/04/2017	19/05/2017
Sicurezza classi V Geometri Racconigi	7,5	26/04/2017	19/05/2017
Sicurezza classi V Geometri Savigliano	7,5	19/04/2017	19/05/2017
Sicurezza classi V Geometri Ceva	7,5	24/04/2017	19/05/2017
Sicurezza classi V Geometri Saluzzo 1	7,5	20/04/2017	19/05/2017
Sicurezza classi V Geometri Saluzzo 2	6	27/04/2017	19/05/2017
Aggiornamento Addetto Anticendio Rischio Basso Boves 1	2	13/12/2016	13/12/2016
Aggiornamento Addetto Anticendio Rischio Basso Impresa Cauda Strade Srl - Fondimpresa	2	08/02/2017	08/02/2017
Aggiornamento Addetto Anticendio Rischio Basso Savigliano 1	2	16/12/2016	16/12/2016
Aggiornamento Addetto Anticendio Rischio Basso Savigliano 2	2	21/04/2017	21/04/2017
Aggiornamento Gru Caricatrici Idrauliche Impresa Cauda Strade Srl - Fondimpresa	4	07/02/2017	07/02/2017
Aggiornamento Gru su Autocarro Savigliano 1	4	16/01/2017	16/01/2017
Aggiornamento Addetto Antincendio Rischio Medio Boves 1	5	13/12/2016	13/12/2016
Aggiornamento Addetto Antincendio Rischio Medio Savigliano 1	5	16/12/2016	16/12/2016
Aggiornamento Addetto Antincendio Rischio Medio Savigliano 2	5	21/04/2017	21/04/2017
Aggiornamento Carrelli Elevatori Semoventi Impresa Cauda Strade Srl - Fondimpresa	4	07/02/2017	07/02/2017
Aggiornamento Carrelli Elevatori Semoventi Savigliano 1	4	23/01/2017	23/01/2017
Aggiornamento Formazione Lavoratori Art. 37 Alba 1	6	18/11/2016	18/11/2016
Aggiornamento Formazione Lavoratori Art. 37 Alba 2	6	28/11/2016	28/11/2016
Aggiornamento Formazione Lavoratori Art. 37 Boves 1	6	07/11/2016	07/11/2016
Aggiornamento Formazione Lavoratori Art. 37 Boves 2	6	25/11/2016	25/11/2016
Aggiornamento Formazione Lavoratori Art. 37 Boves 3	6	02/12/2016	02/12/2016
Aggiornamento Formazione Lavoratori Art. 37 Boves 4	6	03/02/2017	03/02/2017
Aggiornamento Formazione Lavoratori Art. 37 Cuneo 1	6	09/06/2017	09/06/2017
Aggiornamento Formazione Lavoratori Art. 37 Impresa Falf Srl 1	6	05/01/2017	05/01/2017
Aggiornamento Formazione Lavoratori Art. 37 Impresa Falf Srl 2	6	18/03/2017	18/03/2017
Aggiornamento Formazione Lavoratori Art. 37 Savigliano 1	6	11/11/2016	11/11/2016
Aggiornamento Formazione Lavoratori Art. 37 Savigliano 2	6	05/12/2016	05/12/2016
Aggiornamento Formazione Lavoratori Art. 37 Savigliano 3	6	10/01/2017	10/01/2017
Aggiornamento Formazione Lavoratori Art. 37 Savigliano 4	6	03/04/2017	03/04/2017
Aggiornamento Formazione Lavoratori Art. 37 Savigliano 5	6	18/09/2017	18/09/2017
Aggiornamento Formazione Lavoratori Art. 37 Ceva 1	6	14/11/2016	14/11/2016
Formazione Addestramento Armatura Disarmo Boves 1	4	28/04/2017	28/04/2017
Aggiornamento Datore di Lavoro con compiti SPP Boves 1	16	21/11/2016	15/12/2016
Aggiornamento Datore di Lavoro con compiti SPP Sav.1	16	18/11/2016	19/12/2016

ELENCO CORSI 2016/2017

ALL. 1

Aggiornamento Formazione Addestramento DPI II-III Cat. Impresa Tecnoedil Lavori Scarl	4	12/05/2017	12/05/2017
Aggiornamento Formazione Preposti Savigliano 1	6	07/11/2016	07/11/2016
Aggiornamento Formazione Preposti Savigliano 2	6	03/04/2017	03/04/2017
Gru per Autocarro Alba 1	16	27/10/2016	07/11/2016
Gru per Autocarro Boves 1	16	28/10/2016	07/11/2016
Gru per Autocarro Cuneo 1	16	30/03/2017	31/03/2017
Gru per Autocarro Savigliano 1	16	26/10/2016	07/11/2016
Aggiornamamento Gru Mobili Cometto Srl	4	17/12/2016	17/12/2016
Aggiornamento Gru a Torre Alba 1	4	17/01/2017	17/01/2017
Aggiornamento Gru a Torre Boves 1	4	18/01/2017	18/01/2017
Aggiornamento Gru a Torre Savigliano 1	4	16/01/2017	16/01/2017
Addetto alle Murature, Intonaci e Posa Materiali Lapidei Carcere	600	24/11/2016	14/04/2017
Aggiornamento Macchine Movimento Terra Boves 1	4	24/01/2017	24/01/2017
Aggiornamento Macchine Movimento Terra Impresa Cauda Strade Srl Fondimpresa	4	08/02/2017	08/02/2017
Aggiornamento Macchine Movimento Terra Savigliano 1	4	23/01/2017	23/01/2017
Addetto Antincendio Rischio Basso Savigliano 1	4	15/11/2016	15/11/2016
Addetto Antincendio Rischio Basso Savigliano 2	4	24/03/2017	24/03/2017
Addetto Antincendio Rischio Medio Savigliano 1	8	15/11/2016	15/11/2016
Addetto Antincendio Rischio Medio Savigliano 2	8	24/03/2017	24/03/2017
Apprendistato 120ore Savigliano 1	120	02/11/2016	02/02/2017
Apprendistato 120ore Savigliano 2	84	17/01/2017	10/02/2017
Apprendistato Qualifica Professionale Cuneo I anno	988	18/07/2016	21/03/2017
Apprendistato Qualifica Professionale ATS Savigliano 1 Recupero	46	27/02/2017	21/03/2017
Apprendistato Qualifica Professionale ATS Savigliano 1	68	07/11/2016	18/01/2017
Apprendistato 80ore Savigliano A	80	15/11/2016	07/02/2017
Aggiornamento Piattaforme di Lavoro Elevabili Boves 1	4	30/01/2017	30/01/2017
Aggiornamento Piattaforme di Lavoro Impresa Cometto Srl e Bicielle Srl	4	17/12/2016	17/12/2016
Aggiornamento Piattaforme di Lavoro Elevabili Savigliano 1	4	30/01/2017	30/01/2017
Aggiornamento Addetto Montaggio, Smontaggio e Trasformazione di Ponteggi Alba 1	4	21/11/2016	21/11/2016
Aggiornamento Addetto Montaggio, Smontaggio e Trasformazione di Ponteggi Alba 2	4	21/11/2016	21/11/2016
Aggiornamento Addetto Montaggio, Smontaggio e Trasformazione di Ponteggi Alba 3	4	15/12/2016	15/12/2016
Aggiornamento Addetto Montaggio, Smontaggio e Trasformazione di Ponteggi Boves 1	4	23/11/2016	23/11/2016
Aggiornamento Addetto Montaggio, Smontaggio e Trasformazione di Ponteggi Boves 2	4	23/11/2016	23/11/2016
Aggiornamento Addetto Montaggio, Smontaggio e Trasformazione di Ponteggi Boves 3	4	12/12/2016	12/12/2016
Aggiornamento Addetto Montaggio, Smontaggio e Trasformazione di Ponteggi Boves 4	4	12/12/2016	12/12/2016
Aggiornamento Addetto Montaggio, Smontaggio e Trasformazione di Ponteggi Boves 5	4	16/12/2016	16/12/2016
Aggiornamento Addetto Montaggio, Smontaggio e Trasformazione di Ponteggi Boves 6	4	16/12/2016	16/12/2016
Aggiornamento Addetto Montaggio, Smontaggio e Trasformazione di Ponteggi Boves 7	4	19/12/2016	19/12/2016
Aggiornamento Addetto Montaggio, Smontaggio e Trasformazione di Ponteggi Boves 8	4	19/12/2016	19/12/2016
Aggiornamento Addetto Montaggio, Smontaggio e Trasformazione di Ponteggi Cuneo 1	4	09/05/2017	09/05/2017
Aggiornamento Addetto Montaggio, Smontaggio e Trasformazione di Ponteggi Cuneo 2	4	09/05/2017	09/05/2017
Aggiornamento Addetto Montaggio, Smontaggio e Trasformazione di Ponteggi Savigliano 1	4	22/11/2016	22/11/2016
Aggiornamento Addetto Montaggio, Smontaggio e Trasformazione di Ponteggi Savigliano 2	4	22/11/2016	22/11/2016
Aggiornamento Addetto Montaggio, Smontaggio e Trasformazione di Ponteggi Savigliano 3	4	13/12/2016	13/12/2016
Aggiornamento Addetto Montaggio, Smontaggio e Trasformazione di Ponteggi Savigliano 4	4	13/12/2016	13/12/2016
Aggiornamento Addetto Montaggio, Smontaggio e Trasformazione di Ponteggi Savigliano 5	4	20/12/2016	20/12/2016
Aggiornamento Addetto Montaggio, Smontaggio e Trasformazione di Ponteggi Savigliano 6	4	22/12/2016	22/12/2016
Aggiornamento Addetto Montaggio, Smontaggio e Trasformazione di Ponteggi Savigliano 7	4	05/05/2017	05/05/2017
Aggiornamento Addetto Montaggio, Smontaggio e Trasformazione di Ponteggi Ceva 1	4	06/12/2016	06/12/2016
Aggiornamento Primo Soccorso Alba 1	6	12/12/2016	12/12/2016
Aggiornamento Primo Soccorso Alba 2	6	13/12/2016	13/12/2016
Aggiornamento Primo Soccorso Alba 3	6	16/12/2016	16/12/2016
Aggiornamento Primo Soccorso Alba 4	6	19/12/2016	19/12/2016
Aggiornamento Primo Soccorso Alba 5	6	30/03/2017	30/03/2017
Aggiornamento Primo Soccorso Alba 5A	4	30/03/2017	30/03/2017
Aggiornamento Primo Soccorso Boves 1	6	14/12/2016	14/12/2016
Aggiornamento Primo Soccorso Boves 1 A	4	14/12/2016	14/12/2016
Aggiornamento Primo Soccorso Boves 2	6	20/12/2016	20/12/2016
Aggiornamento Primo Soccorso Cuneo 1	6	24/03/2017	24/03/2017

ELENCO CORSI 2016/2017

ALL. 1

Aggiornamento Primo Soccorso Cuneo 1 A	4	24/03/2017	24/03/2017
Aggiornamento Primo Soccorso 1 Impresa Cauda Strade Srl Fondimpresa	6	20/01/2017	20/01/2017
Aggiornamento Primo Soccorso 2 Impresa Cauda Strade Srl Fondimpresa	6	23/01/2017	23/01/2017
Aggiornamento Primo Soccorso 1 Impresa Editel Spa Fondimpresa	6	21/04/2017	21/04/2017
Aggiornamento Primo Soccorso 2 Impresa Editel Spa Fondimpresa	6	26/05/2017	26/05/2017
Aggiornamento Primo Soccorso Savigliano 1	6	15/12/2016	15/12/2016
Aggiornamento Primo Soccorso Savigliano 2	6	21/12/2016	21/12/2016
Aggiornamento Primo Soccorso Savigliano 2A	4	21/12/2016	21/12/2016
Aggiornamento Primo Soccorso Savigliano 3	6	07/04/2017	07/04/2017
Aggiornamento RLS Savigliano 1 - 4 ore	4	18/11/2016	18/11/2016
Aggiornamento RLS Savigliano 2 - 8 ore	8	18/11/2016	19/12/2016
Addetto agli Stucchi e ai Decorati - Carcere	600	28/02/2017	06/07/2017
Aggiornamento Segnaletica Stradale Lavoratori Savigliano 1	3	26/01/2017	26/01/2017
Biennio Integrato Istruz. Tecnica I annualità Cuneo	203,5	24/09/2016	10/06/2017
Biennio Integrato Istruz. Tecnica II annualità Cuneo	207,5	24/09/2016	10/06/2017
Biennio Integrato Istruz. Tecnica I annualità Ceva	208	26/09/2016	10/06/2017
Biennio Integrato Istruz. Tecnica II annualità Ceva	222	26/09/2016	10/06/2017
Biennio Integrato Istruz. Tecnica I annualità Saluzzo	215	28/09/2016	10/06/2017
Biennio Integrato Istruz. Tecnica II annualità Saluzzo	207,5	27/09/2016	10/06/2017
Conferenza Cantiere Impresa Tecnoedil Lavori Scari	3	01/12/2016	01/12/2016
Carrelli Elevatori Semoventi Alba 1	16	27/10/2016	08/11/2016
Carrelli Elevatori Semoventi Boves 1	16	28/10/2016	08/11/2016
Carrelli Elevatori Semoventi Cuneo 1 - Enel	12	18/10/2016	19/10/2016
Carrelli Elevatori Semoventi Cuneo 2	16	30/03/2017	05/04/2017
Carrelli Elevatori Semoventi Cuneo 2A	16	29/03/2017	05/04/2017
Carrelli Elevatori Semoventi Impresa Franco Barberis Spa Fondimpresa	16	17/11/2016	18/11/2016
Carrelli Elevatori Semoventi Savigliano 1	16	26/10/2016	08/11/2016
Formazione Lavoratori Art. 37 Rischio Alto Cuneo 1	16	31/01/2017	07/02/2017
Formazione Lavoratori Art. 37 Rischio Alto 3^ I.I.S. Mondovì	12	23/05/2017	06/06/2017
Formazione Lavoratori Art. 37 Rischio Alto Savigliano 1	16	27/10/2016	28/10/2016
Formazione Lavoratori Art. 37 Rischio Alto Savigliano 2	16	24/11/2016	25/11/2016
Formazione Lavoratori Art. 37 Rischio Alto Savigliano 3	16	15/12/2016	16/12/2016
Formazione Lavoratori Art. 37 Rischio Alto Savigliano 4	16	26/01/2017	27/01/2017
Formazione Lavoratori Art. 37 Rischio Alto Savigliano 5	16	23/02/2017	24/02/2017
Formazione Lavoratori Art. 37 Rischio Alto Savigliano 6	16	30/03/2017	31/03/2017
Formazione Lavoratori Art. 37 Rischio Alto Savigliano 7	16	27/04/2017	28/04/2017
Formazione Lavoratori Art. 37 Rischio Alto Savigliano 8	16	25/05/2017	26/05/2017
Formazione Lavoratori Art. 37 Rischio Alto Savigliano 9	16	29/06/2017	30/06/2017
Formazione Lavoratori Art. 37 Rischio Alto Savigliano 10	16	27/07/2017	28/07/2017
Formazione Lavoratori Art. 37 Rischio Alto Savigliano 11	16	31/08/2017	01/09/2017
Formazione Lavoratori Art. 37 Rischio Alto 4^ I.I.S. Ceva	12	16/01/2017	25/01/2017
Formazione Lavoratori Art. 37 Rischio Alto 4^ I.I.S. Saluzzo	12	25/01/2017	27/01/2017
Formazione Lavoratori Art. 37 Rischio Basso Cuneo 1	8	28/11/2016	28/11/2016
Formazione Lavoratori Art. 37 Rischio Basso 3^A I.I.S. Mondovì	4	24/05/2017	24/05/2017
Formazione Lavoratori Art. 37 Rischio Basso 3^B I.I.S. Mondovì	4	31/05/2017	31/05/2017
Formazione Lavoratori Art. 37 Rischio Basso Savigliano 1	8	27/10/2016	27/10/2016
Formazione Preposti Impresa Falf Srl	8	09/02/2017	09/02/2017
Formazione Preposti Savigliano 1	8	16/01/2017	16/01/2017
Installatore Sistemi Anticaduta Savigliano 1	8	21/02/2017	21/02/2017
Installatore Sistemi Anticaduta Savigliano 2	8	09/03/2017	09/03/2017
Installatore Sistemi Anticaduta Savigliano 3	8	23/03/2017	23/03/2017
Installatore Sistemi Anticaduta Savigliano 4	8	05/04/2017	05/04/2017
Installatore Sistemi Anticaduta Savigliano 5	8	20/04/2017	20/04/2017

ENTRATE DA CORSI FINANZIATI
ANNO 2016-2017

ALL. 2A

- CORSO DIRETTIVA MERCATO DEL LAVORO - REGIONE PIEMONTE

	V.A.	N. ATTESTATI	COD. LIBRA	fonte di finanz.	Tot. Preventivo	Tot. Consuntivo su allievi attestati	Acconti del 70%-20%	n.addebito- incasso	Residuo	Incassato
Tecnico Impresa Edile	12	14	B126-3-2017-0	BILANCIO REGIONALE	€ 123.840,00	€ 123.840,00			€ 123.840,00	
Addetto alle Murature, Intonaci e Posa Materiali Lapidari	8	13	B126-8-2017-0	BILANCIO REGIONALE	€ 69.728,00	€ 69.728,00			€ 69.728,00	
Addetto agli Stucchi e ai Decorati	8	15	B126-9-2017-0	BILANCIO REGIONALE	€ 69.728,00	€ 69.728,00			€ 69.728,00	
Totale					€ 263.296,00	€ 263.296,00			€ 263.296,00	

- DIRITTO - DOVERE PERCORSI INTEGRATI CON SCUOLA SECONDARIA SUPERIORE III anno - PROVINCIA

	V.A.	N. ATTESTATI	COD. LIBRA	Periodo	Tot. Preventivo	Tot. Consuntivo su allievi attestati	Acconti del 80%-10%	n.addebito- incasso	Residuo	Incassato
Operatore Edile-Muratore strutturista	15	8	B126-1-2015-0	BILANCIO REGIONALE	€ 112.800,00	€ 91.303,85	€ 11.280,00	n.3 del 27/04/17 - inc. 24/08/17 n.11 del 03/08/17 - inc. 18/09/17	€ -	€ 91.303,85
Larsa 1	3	3	B126-11-2017-0	BILANCIO REGIONALE	€ 1.500,00	€ 1.500,00			€ 1.500,00	
Larsa 2	1	1	B126-12-2017-0	BILANCIO REGIONALE	€ 1.460,00	€ 1.460,00			€ 1.460,00	
Totale					€ 112.800,00	€ 94.263,85	€ 11.280,00		€ 2.960,00	€ 91.303,85

BANDO ORIENTAMENTO

				Periodo	Tot. Preventivo	Tot. Consuntivo	Acconti del 80%-10%	n.addebito- incasso	Residuo	Incassato
Bando Orientamento Piemonte in Ats con Cnos Fossano				2016/2017	€ 6.361,52	€ 6.361,52			€ 6.361,52	
Totale					€ 6.361,52	€ 6.361,52			€ 6.361,52	

- OBBLIGO D'ISTRUZIONE - PERCORSI INTEGRATI CON SCUOLA SECONDARIA SUPERIORE I anno - REGIONE PIEMONTE

	V.A.	N. ATTESTATI	COD. LIBRA	fonte di finanz.	Tot. Preventivo	Tot. Consuntivo su allievi attestati	Acconti del 80%-10%	n.addebito- incasso	Residuo	Incassato
Obbligo Istruz. Percorsi int. Ceva	15	23	B126-2-2017-1	BILANCIO REGIONALE	€ 18.800,00	€ 18.800,00			€ 18.800,00	
Obbligo Istruz. Percorsi int. Saluzzo	15	18	B126-2-2017-2	BILANCIO REGIONALE	€ 18.800,00	€ 18.800,00			€ 18.800,00	
Obbligo Istruz. Percorsi int. Cuneo	15	23	B126-2-2017-3	BILANCIO REGIONALE	€ 18.800,00	€ 18.800,00			€ 18.800,00	
								n. 2 del 12/04/17 - inc. 03/08/17		€ 5.640,00
Totale					€ 56.400,00	€ 56.400,00			€ 50.760,00	€ 5.640,00

- OBBLIGO D'ISTRUZIONE - PERCORSI INTEGRATI CON SCUOLA SECONDARIA SUPERIORE II anno - REGIONE PIEMONTE

	V.A.	N. ATTESTATI	COD. LIBRA	fonte di finanz.	Tot. Preventivo	Tot. Consuntivo su allievi attestati	Acconti del 80%-10%	n.addebito- incasso	Residuo	Incassato
Obbligo Istruz. Percorsi int. Ceva	15	11	B126-12-2016-1	BILANCIO REGIONALE	€ 18.800,00	€ 18.000,00			€ 18.000,00	
Obbligo Istruz. Percorsi int. Saluzzo	15	11	B126-12-2016-2	BILANCIO REGIONALE	€ 18.800,00	€ 18.000,00			€ 18.000,00	
Obbligo Istruz. Percorsi int. Cuneo	15	18	B126-12-2016-3	BILANCIO REGIONALE	€ 18.800,00	€ 18.800,00			€ 18.800,00	
Totale					€ 56.400,00	€ 54.800,00			€ 54.800,00	

BANDO PIANI FORMATIVI SICUREZZA 2016/2017 - PROVINCIA

	V.A.	N. ATTESTATI	COD. LIBRA	fonte di finanz.	Tot. Preventivo	Tot. Consuntivo su allievi attestati	Acconti del 80%-10%	n.addebito- incasso	Residuo	Incassato
Addetto allo sportello informativo amianto	11	11	B126-26-2013-0	contributo privato	€ 3.872,00	€ 3.872,00		n. add. n.19 del 05/12/2016 - inc. 09/02/17		€ 3.872,00
Totale					€ 3.872,00	€ 3.872,00	€ -			€ 3.872,00

TOTALE ANNO 2016/2017

Tot. Preventivo	Tot. Consuntivo	Acconti		Residuo	Incassato
€ 488.896,00	€ 468.759,85	€ 11.280,00		€ 378.177,52	€ 100.815,85

	Periodo	Preventivo richiesto	allievi attestati	Consuntivo su allievi attestati - spese trasporto	% ATS su consuntivo	Finanziamento netto	Acconti 70 % lordi	ATS su acc.to	Acconti 70 % netti	n.addebito- Incasso	Residuo lordo	4 % ATS sul residuo	residuo netto	importo rendicontato	importo riconosciuto dal revisore	saldo da incassare netto
Apprendistato Qualifica Professionale Cuneo I anno	18/07/16-30/03/16	€ 34.187,50	4	€ 33.716,00	€ 3.246,00	€ 30.470,00										€ 30.470,00
Totale		€ 34.187,50	4	€ 33.716,00	€ 3.246,00	€ 30.470,00										€ 30.470,00

TOTALE ANNO 2016/2017

Preventivo	Consuntivo	4% su consuntivo	Finanziamento netto	Acconto lordo	ats su acconto	Acconto netto	Residuo lordo	4% su residuo	residuo netto	Rendicontato	Riconosciuto	s.do da incassare
€ 34.187,50	€ 33.716,00	€ 3.246,00	€ 30.470,00	€ -	€ -	€ -	€ -	€ -	€ -	€ -	€ -	€ 30.470,00

ENTRATE DA CORSI DIRETTIVA APPRENDISTATO PROVINCIA - ANNO 2016/2017

	finanziamento	Preventivo richiesto	allievi attestati	Consuntivo su allievi attestati	4 % ATS su consuntivo	4 % ATS su acc.to	Acconti 70 %	n.addebito- Incasso	Residuo	Incassato
App. libra B126-8-2015-0 Savigliano 1 - 120ore	fondi statali diversi	€ 22.840,00	16	€ 18.587,00				€ -	€ -	€ 18.587,00
App. libra B126-8-2015-0 Savigliano A-80ore	fondi statali diversi	€ 10.490,00	13	€ 9.208,00				€ -	€ -	€ 9.208,00
App. libra B128-2015-0 Savigliano 2 - 120ore	fondi statali diversi	€ 14.054,00	6	€ 6.963,50				€ -	€ -	€ 6.963,50
Totale		€ 47.384,00	35	€ 34.758,50	0,00	0,00		€ -	€ -	€ 34.758,50

TOTALE ANNO 2016/2017

Preventivo	Consuntivo	4% su consuntivo	4% su acconto	Acconto netto	Residuo lordo	s.do incassato
€ 47.384,00	€ 34.758,50	€ -	€ -	€ -	€ -	€ 34.758,50

	Finanziamento	Preventivo richiesto	allievi attestati	Consuntivo su allievi attestati	Acconti 20%	n.addebito-incasso	Incassato	Residuo
Percorso Formativo "Organizzazione di Cantiere per Capisquadra e Capicantiere"	Formedil Nazionale	€ 4.500,00		€ 4.500,00				€ 4.500,00
Progetto I Town	Formedil Nazionale	€ 4.000,00		€ 4.000,00		n. 5 del 23/05/17 - inc. 31/07/17	€ 4.000,00	
Totale		€ 8.500,00	€ -	€ 8.500,00			€ 4.000,00	€ 4.500,00

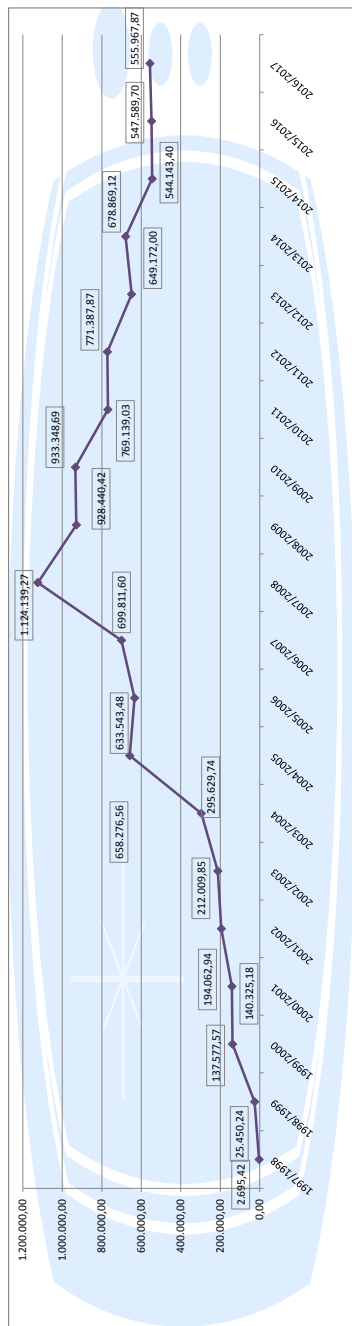
TOTALE ANNO 2016/2017

Preventivo		Consuntivo	Acconto netto		Incassato	Residuo lordo
€ 8.500,00		€ 8.500,00	€ -		€ 4.000,00	€ 4.500,00

FINANZIAMENTI PUBBLICI A CONSUNTIVO PERIODO 1997/1998 - 2016/2017 Riparto Economico per Direttiva

ALL. 3

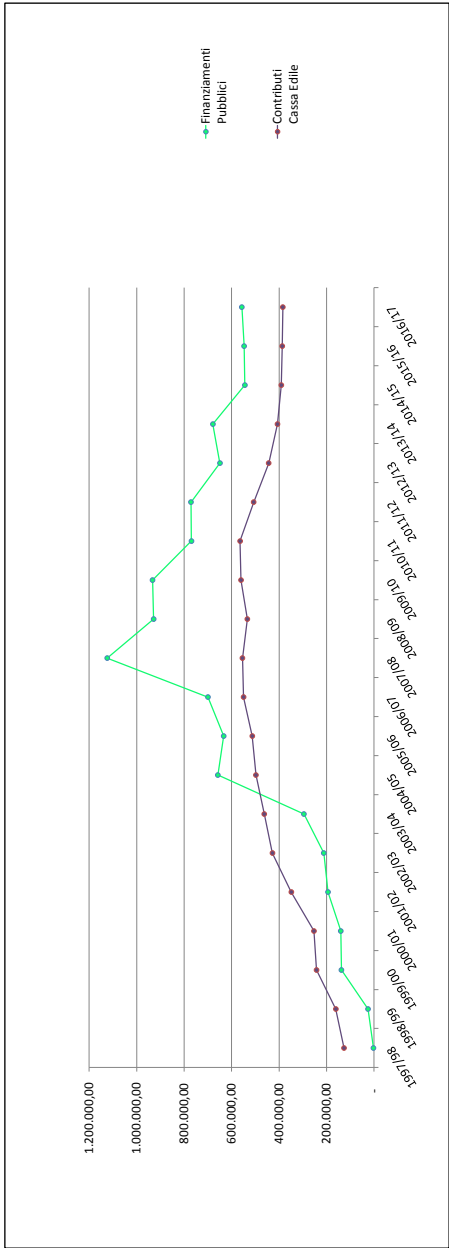
DIRETTIVA	1997/1998	1998/1999	1999/2000	2000/2001	2001/2002	2002/2003	2003/2004	2004/2005	2005/2006	2006/2007	2007/2008	2008/2009	2009/2010	2010/2011	2011/2012	2012/2013	2013/2014	2014/2015	2015/2016	2016/2017	TOTALE
Obbligo Istruzione/diritto dovere 1° anno									50.080,00	60.799,98	52.800,00	60.799,97	60.334,57	60.799,97	54.000,00	58.720,00	65.190,00	56.400,00	56.400,00	56.400,00	639.924,89
Obbligo Istruzione/diritto dovere 2° anno															60.799,97	54.000,00	54.000,00	56.400,00	56.400,00	54.800,00	570.390,88
Obbligo Istruzione/diritto dovere - qualifica															120.660,00	111.600,00	103.200,00	83.075,00	113.847,50	94.263,85	927.307,35
Apprendistato	2.535,88	25.450,24	86.212,84	67.812,57	165.462,79	179.620,34	264.766,66	430.863,42	396.408,19	301.660,00	320.580,00	224.360,00	268.699,80	188.520,00	190.092,00	108.768,00	124.301,20	74.520,20	26.755,20	34.758,50	3.483.147,84
Mercato del Lavoro			51.384,74	72.512,61		17.436,16	12.993,28	36.485,14	29.755,20	5.934,00	33.684,48	177.492,48	245.864,00	231.398,40	203.184,00	257.776,00	257.776,00	257.776,00	263.296,00	263.296,00	2.963.175,15
Occupati a Iniziativa Individuale															18.744,00						390.851,14
Fondimpresa								1.008,00	5.195,09	86.352,00	339.710,01	165.236,00	183.819,75	41.017,29							486.43,09
Occupati aziendale										108.528,00	35.616,00				54.037,91		70.600,32				816.135,05
Occupati - Piani Formativi di Area																					268.782,23
Larghe 236											67.512,00										67.512,00
Finanziamento INAIL	159,53				28.800,15	14.953,35	17.869,80							14.065,00	48.435,00	39.300,00					163.382,83
Bando Crisi														15.392,00							15.392,00
Piani Sicurezza														9.152,00	21.434,99	19.008,00		13.816,00			67.282,99
Modello Organizzativo di governance di Lgs. 231/2001																	14.000,00				14.000,00
Progetto Inside																					2.000,00
Apprendistato art.3 qualifica profess.																			2.000,00		48.291,00
Pericomo Mics/Capo Formedi																			3.500,00		8.000,00
Pericomo Progetto I Town Formedi																					4.000,00
Bando Orientamento																					6.361,52
TOTALE	2.695,42	25.450,24	137.577,57	140.325,18	194.062,94	212.009,85	295.629,74	658.276,56	633.543,48	699.811,60	1.124.139,27	928.440,42	933.348,69	769.139,03	771.387,87	649.172,00	678.869,12	544.143,40	547.589,70	555.967,87	10.501.579,96



Andamento Entrate Finanziamenti Pubblici/Contributi Cassa Edile dal 1997

ALL. 4

	1997/98	1998/99	1999/00	2000/01	2001/02	2002/03	2003/04	2004/05	2005/06	2006/07	2007/08	2008/09	2009/10	2010/11	2011/12	2012/13	2013/14	2014/15	2015/16	2016/17	Totale
Finanziamenti Pubblici	2.695,42	25.450,24	137.577,57	140.325,18	194.062,94	212.009,85	295.629,74	658.276,56	635.543,48	699.811,60	1.124.139,27	928.440,42	933.348,69	769.139,03	771.387,87	649.172,00	678.869,12	544.143,40	547.589,70	557.161,87	10.502.773,95
Contributi Cassa Edile	126.643,87	160.958,02	242.339,18	235.209,12	348.450,36	427.944,72	462.632,70	497.820,95	512.886,00	549.721,83	554.613,77	533.853,60	560.393,60	564.226,30	507.944,13	444.104,27	406.876,98	390.703,34	386.694,30	384.530,07	8.315.947,11



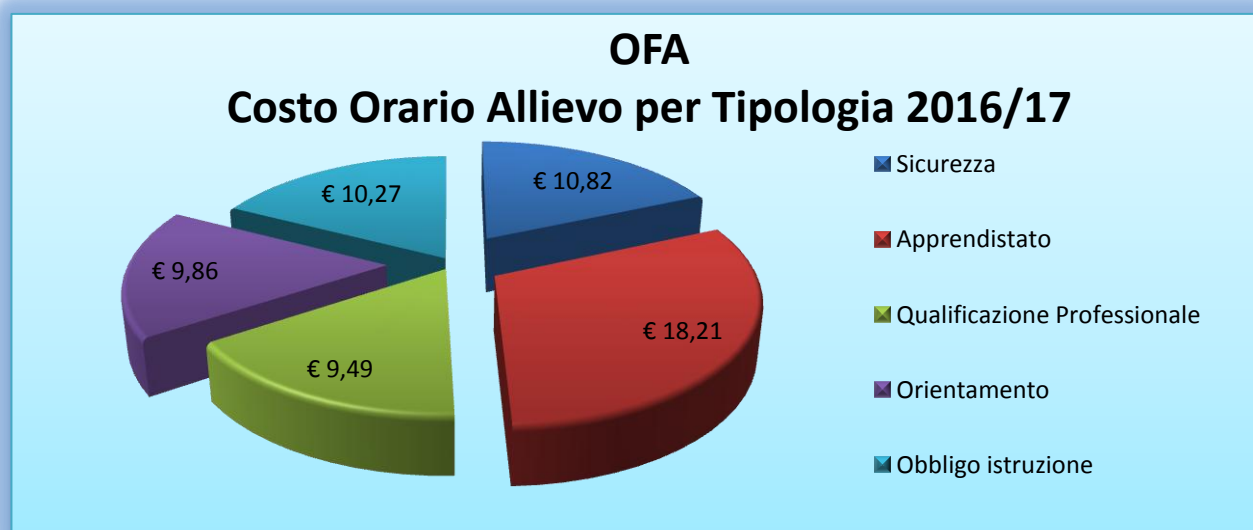
COSTO ORA FORMATIVA ALLIEVO PER TIPOLOGIA DI CORSI

Rappresenta un ulteriore parametro, che il nuovo C.C.N.L. industria sottoscritto in data 1° luglio 2014, ha introdotto per misurare i livelli di efficienza ed efficacia formativa delle Scuole Edili.

Questo ulteriore criterio di comparazione, che si aggiunge al numero corsi, ore formative ed allievi, fornisce agli amministratori ed alle parti sociali uno spaccato significativo del rapporto costi/benefici registrato in ciascuna Scuola Edile, consentendo loro di definire Livelli Minimi Formativi e di razionalizzazione dei costi utili per una maggiore razionalizzazione delle risorse disponibili.

Dal calcolo evidenziato nella tabella e nel grafico che segue, si evidenzia come il Costo Orario per ora Formativa Allievo (O.F.A.), si attesta intorno ai 11,70 Euro di media rispetto ai 20 indicati come limite massimo dal C.C.N.L. e vede la Scuola Edile di Cuneo tra le più "virtuose" a livello nazionale.

TIPOLOGIA CORSI	N. ALLIEVE*N.ORE	COSTI PER TIPOLOGIA	COSTI/N.ALLIEVI*N.ORE
Sicurezza	21.583	€ 233.531,34	€ 10,82
Apprendistato	7.484	€ 136.280,43	€ 18,21
Formazione Professionale	33.600	€ 318.767,96	€ 9,49
Orientamento	1.376	€ 13.567,29	€ 9,86
Obbligo Istruzione	29.154	€ 299.380,88	€ 10,27
		MEDIA	€ 11,70

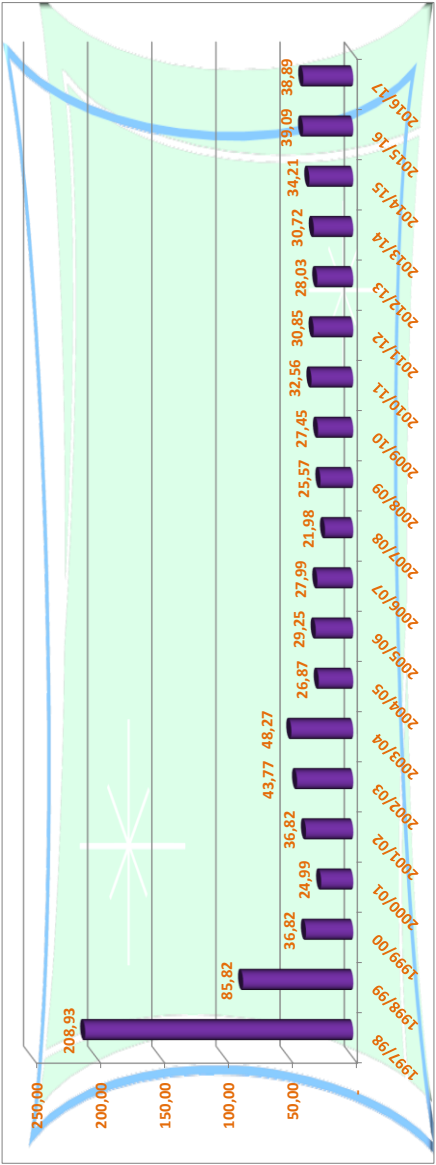


E' importante sottolineare come il Costo Orario per Ora formativa allievo, è sostanzialmente omogenea tra 4 macrotipologie di corsi, con la differenza più accentuata tra i corsi relativi all'Apprendistato (€ 18,21) e quelli sull'Orientamento (€ 9,86).

INCIDENZA COSTO PERSONALE PER ORA FORMATIVA

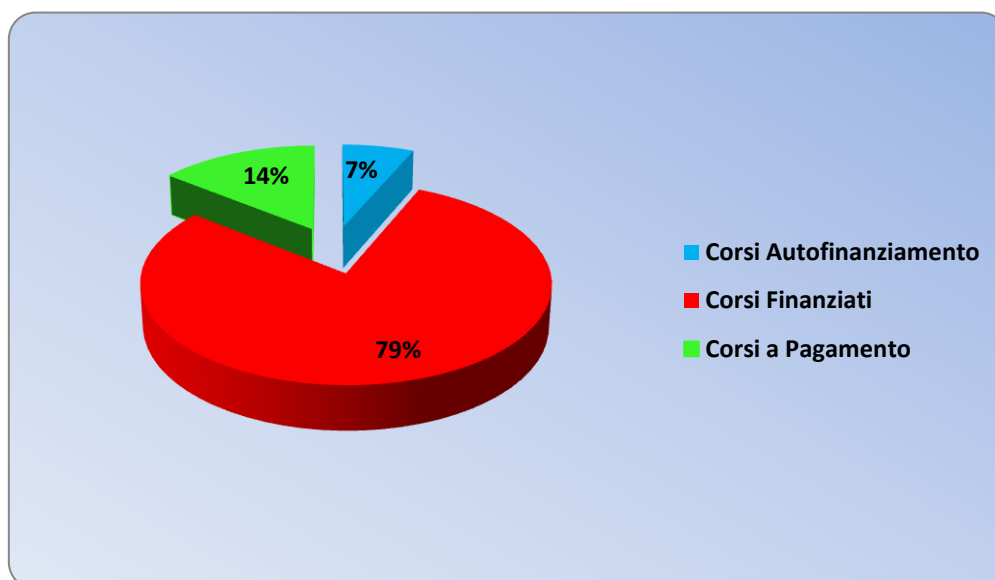
ALL. 6

	1997/98	1998/99	1999/00	2000/01	2001/02	2002/03	2003/04	2004/05	2005/06	2006/07	2007/08	2008/09	2009/10	2010/11	2011/12	2012/13	2013/14	2014/15	2015/16	2016/17
ore formative	240	834	1.839	2.887	2.457	3.076	3.563	7.363	6.777	7.161	10.697	10.110	10.447	8.909	9.233	10.451	9.084	8.443	7.509	8.220
costo personale	50.142,03	71.575,47	67.719,15	72.147,46	90.472,01	134.632,41	171.969,27	197.828,89	198.220,64	200.434,16	235.157,49	258.512,07	286.797,16	290.078,83	284.872,28	292.988,68	279.098,29	288.805,96	293.561,10	319.692,28
Incidenza costo personale per ora formativa	208,93	85,82	36,82	24,99	36,82	43,77	48,27	26,87	29,25	27,99	21,98	25,57	27,45	32,56	30,85	28,03	30,72	34,21	39,09	38,89

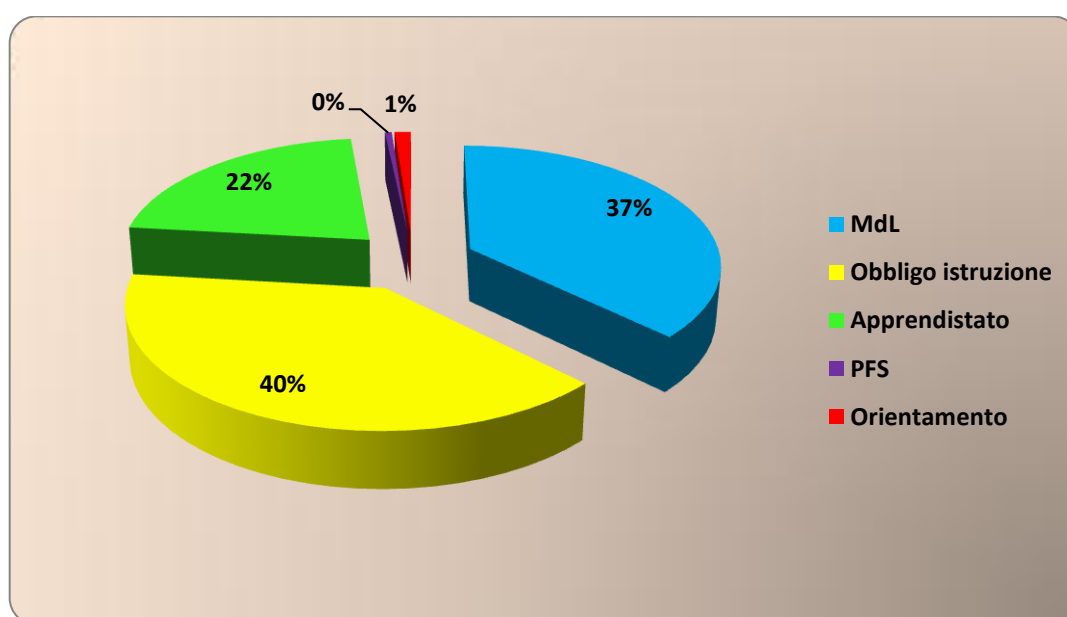


RIPARTIZIONE COSTI PERSONALE SULL'ATTIVITA' FORMATIVE

(rapportate alle ore formative)

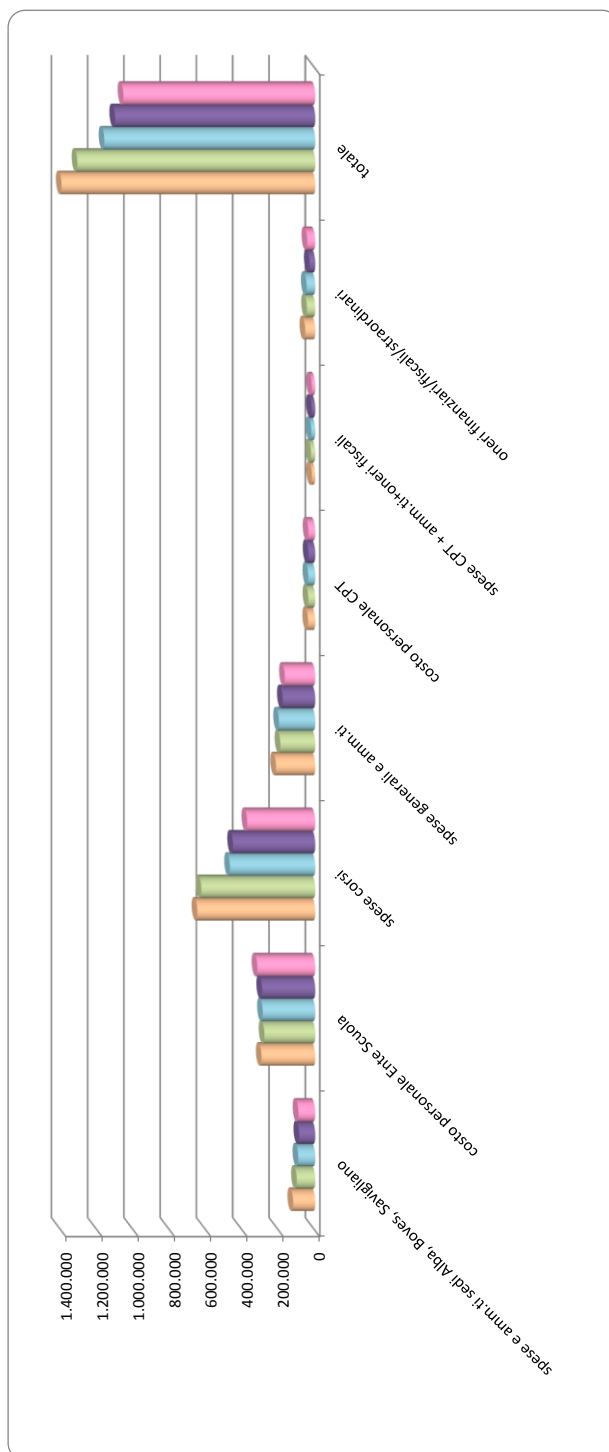


RIPARTIZIONE COSTI PERSONALE SULL'ATTIVITA' FINANZIATE (PER DIRETTIVA)



Andamento uscite attività Scuola + CPT esercizi 2012/2013-2013/14-2014/15-2015/16-2016/17

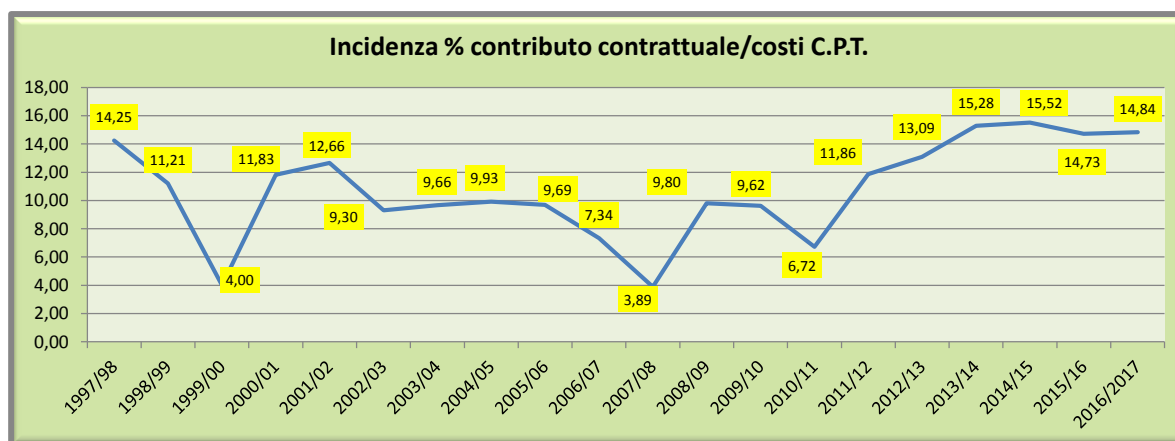
	spese e amm.ti sedi Alba, Boves, Savigliano	costo personale Ente Scuola	spese corsi	spese generali e amm.ti	costo personale CPT	spese CPT + amm.ti+oneri fiscali	oneri finanziari/fiscali/straordinari	totale
2012/2013	122.170	296.296	650.734	216.703	39.670	18.454	55.405	1.399.432
2013/2014	101.957	280.687	628.617	192.777	38.460	23.727	46.101	1.312.326
2014/2015	94.036	289.580	470.813	200.494	38.791	21.863	47.860	1.163.437
2015/2016	88.594	293.561	454.063	179.714	37.655	19.622	31.229	1.104.438
2016/2017	93.211	319.692	375.746	168.218	38.215	19.078	44.440	1.058.599



Incidenza % contributo contrattuale/costi C.P.T.

ALL. 8A

	CONTRIBUTI CASSA EDILE	COSTI CPT	% INCIDENZA
1997/98	€ 126.643,87	€ 18.046,04	14,25
1998/99	€ 160.958,02	€ 18.046,04	11,21
1999/00	€ 242.339,18	€ 9.694,52	4,00
2000/01	€ 253.209,12	€ 29.953,14	11,83
2001/02	€ 348.450,36	€ 44.116,46	12,66
2002/03	€ 427.944,72	€ 39.783,79	9,30
2003/04	€ 462.632,70	€ 44.693,83	9,66
2004/05	€ 497.820,95	€ 49.411,25	9,93
2005/06	€ 512.886,00	€ 49.708,01	9,69
2006/07	€ 549.721,83	€ 40.374,05	7,34
2007/08	€ 554.613,77	€ 21.558,55	3,89
2008/09	€ 533.853,60	€ 52.324,08	9,80
2009/10	€ 560.393,60	€ 53.906,69	9,62
2010/11	€ 564.226,30	€ 37.901,06	6,72
2011/12	€ 507.344,13	€ 60.165,22	11,86
2012/13	€ 444.104,27	€ 58.124,00	13,09
2013/14	€ 406.876,98	€ 62.187,00	15,28
2014/15	€ 390.704,00	€ 60.654,00	15,52
2015/16	€ 386.694,30	€ 56.964,90	14,73
2016/2017	€ 384.530,07	€ 57.071,42	14,84



SITUAZIONE RLST 16/17

RIEPILOGO SITUAZIONE T.F.R.

TFR al 30/09/16	€	24.890,57
Accantonamento anno 16/17	€	7.304,65
Quote accantonamento su fondo prevedi	-€	4.784,14
Tfr pagato al dipendente Demarchi dimesso	-€	722,22
Totale TFR al 30/09/17	€	26.688,86
TFR RLST accantonato su c/c bancario	€	-
TOTALE DA VERSARE	€	26.688,86
SALDO C/C BANCARIO RLST al 30/09/17	€	11.269,95
DIFFERENZA	-€	15.418,91

DEBITI VS SCUOLA DOPO SCISSIONE ENTI

DEBITI RLST VS. SCUOLA ANTE 2011	-	rimborsati
DEBITI RLST VS. SCUOLA 2011/2012	-	rimborsati
DEBITI RLST VS. SCUOLA 2012/2013	€	5.000,00
DEBITI RLST VS. SCUOLA 2013/2014 *	€	109.162,64
DEBITI RLST VS. SCUOLA 2014/2015	€	44.871,48
DEBITI RLST VS. SCUOLA 2015/2016	€	3.676,79
DEBITI RLST VS. SCUOLA 2016/2017	€	39.245,02
DEBITO COMPLESSIVO VS SCUOLA	€	201.955,93

* di cui 52.888 € per TFR dipendenti

RIEPILOGO DEFICIT

DEFICIT ANTE 2007 - SCISSIONE ENTI	-€	40.118,62
PATRIMONIO NETTO	-€	112.365,50
RISULTATO ESERCIZIO CORRENTE	-€	26.877,32