



Ente Scuola Edile

Bilancio Consuntivo

01/10/15-30/09/16

Bilancio Preventivo

01/10/16-30/09/17

Sommario

<u>COMPONENTI DELL'ENTE SCUOLA EDILE</u>	pag. 1
<u>RELAZIONE DEL PRESIDENTE:</u>	
Premessa	pag. 2
Andamento attività formative	pag. 5
La formazione sulla sicurezza obbligatoria	pag. 12
La formazione per addetti al montaggio, smontaggio e trasformazione di ponteggi	pag. 14
La formazione per addetti alle attrezzature e macchine da cantiere	pag. 16
Corsi primo soccorso e lotta anti incendio	pag. 17
Corsi D.L.S.P.P. - R.L.S. - Presposti - Dirigenti	pag. 18
La collaborazione con gli istituti per geometri	pag. 20
La formazione in ingresso finalizzata alla qualifica professionale	pag. 25
La formazione per l'apprendistato	pag. 29
Ripartizione numero corsi, allievi e ore formative per sede	pag. 31
I canali di finanziamento	pag. 35
Le sedi	pag. 38
Costo ora formativa allievo - O.F.A.	pag. 41
La Scuola Edile di Cuneo nel contesto nazionale	pag. 43
Le verifiche ed i controlli amministrativi e di gestione sull'attività dell'Ente	pag. 44
Conclusioni	pag. 46
<u>RELAZIONE DEI SINDACI REVISORI DEI CONTI</u>	pag. 48
<u>RELAZIONE DELLA SOCIETA' DI REVISIONE</u>	pag. 51
<u>BILANCIO CONSUNTIVO UNIFICATO 01/10/2015-30/09/2016</u>	
Stato Patrimoniale	pag. 55
Conto Economico	pag. 56
<u>QUADRO RIASSUNTIVO ANDAMENTI ENTE ISTITUZIONALE</u>	pag. 57
economici 2014/2015-2015/2016	
preventivi 2015/2016-2016/2017	
<u>QUADRO RIASSUNTIVO ANDAMENTI ENTE COMMERCIALE</u>	pag. 58
economici 2014/2015-2015/2016	
preventivi 2015/2016-2016/2017	
<u>QUADRO RIASSUNTIVO ANDAMENTI GESTIONE R.L.S.T.</u>	pag. 60
economici 2014/2015-2015/2016	
preventivi 2015/2016-2016/2017	
<u>RELAZIONE TECNICA / ANALISI DELLE VOCI DI BILANCIO</u>	
Principi contabili e criteri di valutazione	pag. 61
Stato Patrimoniale - Attivo	pag. 63
Stato Patrimoniale - Passivo	pag. 69
Conto Economico - Componenti Positivi	pag. 74
Conto Economico - Componenti Negativi	pag. 79
<u>ALLEGATI</u>	
ALLEGATO 1 - Elenco Corsi 2015/2016	pag. 90
ALLEGATO 2 - Dettaglio Finanziamenti Pubblici per Tipologia corsi e anno formativo 2015/2016	pag. 93
ALLEGATO 3 - Tabella + Grafico Andamento Finanziamenti Pubblici dal 1997 al 2016	pag. 96
ALLEGATO 4 - Tabella + Grafico Andamento Finanziamenti Pubblici e Contributi Cassa Edile dal 1997 al 2016	pag. 97
ALLEGATO 5 - Costo ora formativa allievo per tipologia di corsi	pag. 98
ALLEGATO 6 - Tabella + Grafico Incidenza costo personale per ora formativa dal 1997 al 2016	pag. 99
ALLEGATO 7 - Grafico ripartizione costi personale sull'attività formativa	pag. 100
ALLEGATO 8 - Tabella + Grafico Andamento Uscite rispetto all'esercizio precedente	pag. 101
ALLEGATO 9 - Situazione R.L.S.T. al 30/09/2016	pag. 103

COMPONENTI DELL'ENTE SCUOLA EDILE

CONSIGLIO AMMINISTRAZIONE ENTE SCUOLA EDILE

Rossello Elisa PRESIDENTE (dal 29/07/2016)
Barberis Giulio PRESIDENTE (fino al 19/07/2016)
Ricciardi Marco VICE PRESIDENTE
Manera Paolo COMPONENTE CONFARTIGIANATO IN PRESIDENZA
Molineri Enrico
Battaglia Vincenzo
Stroppiana Pasquale (fino al 25/07/16)
Cabutto Enrico (dal 25/07/16)
Castelli Gerlando (fino al 15/10/15)
Falcone Donato (dal 15/10/15)
Correnti Salvatore
Forlenza Francesco
Griotto Guido (fino al 22/09/2016)
Ponzzone Davide (fino al 14/09/16)
Artusio Roberto (fino al 22/07/16)
Balaclava PierElisa (dal 14/09/16)
Barberis Luca (dal 14/09/16)
Giordano Federica (dal 14/09/16)

COLLEGIO SINDACALE

Gola Dott. Gian Luigi
Beltritti Dott. Stefano
Maina Dott. Enrico

DIRETTORE

Manti Filippo

AREA QUALITA' -ACCREDITAMENTO-ORIENTAMENTO E GESTIONE CORSI

Blua Laura

AREA AMMINISTRAZIONE

Peano Silvia

AREA SEGRETERIA

Pallo Serena
Aimone Silvia

UFFICIO C.P.T.

Chillè Marco

UFFICIO R.L.S.T.

Borsoi Andrea
Demarchi Roberto
Scinardi Domenico (in servizio dal 10/03/2015 fino al 31/10/2015 - rinnovato a tempo indeterminato)

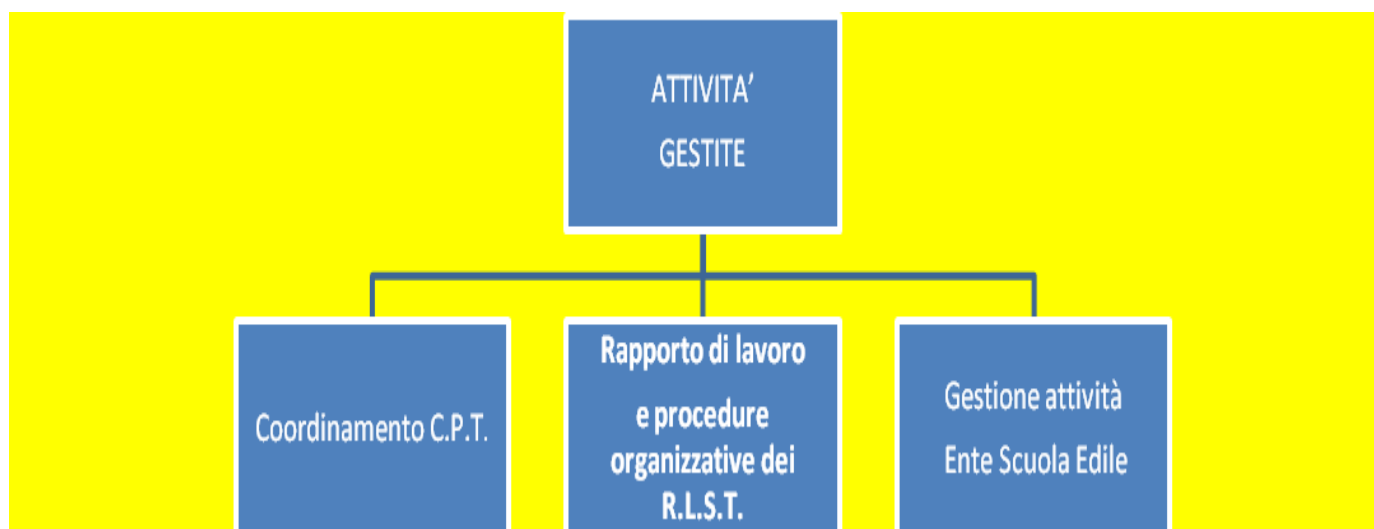
RELAZIONE DEL PRESIDENTE

Premessa

Signori Consiglieri, in applicazione di quanto previsto dallo statuto dell'Ente, si sottopone alla Vostra attenzione il bilancio consuntivo 2015/16 ed il preventivo 2016/17, per le opportune verifiche ed approfondimenti necessari per la sua approvazione.

Il bilancio consuntivo 2015/16, comprende le attività formative finanziate con **risorse pubbliche**, quelle realizzate in **"autofinanziamento"**, utilizzando parte del contributo contrattuale (0,60%) e quelle a **"libero mercato"**. Si ricorda che il **contributo contrattuale**, oltre che finanziare le attività della Scuola Edile sostiene i costi del C.P.T., mentre il **servizio R.L.S.T.** è finanziato da uno specifico canale di finanziamento, con contribuzione separata definita dalla contrattazione territoriale (0,26% di cui lo 0,17% per il funzionamento servizio R.L.S.T. e 0,09 riconosciuto ad ANCE ed Anaepa Confartigianato).

Lo schema sotto indicato evidenzia le aree di attività affidate dagli accordi tra le parti sociali, dallo statuto della Scuola Edile e dai regolamenti C.P.T. ed R.L.S.T agli organi di gestione degli enti.



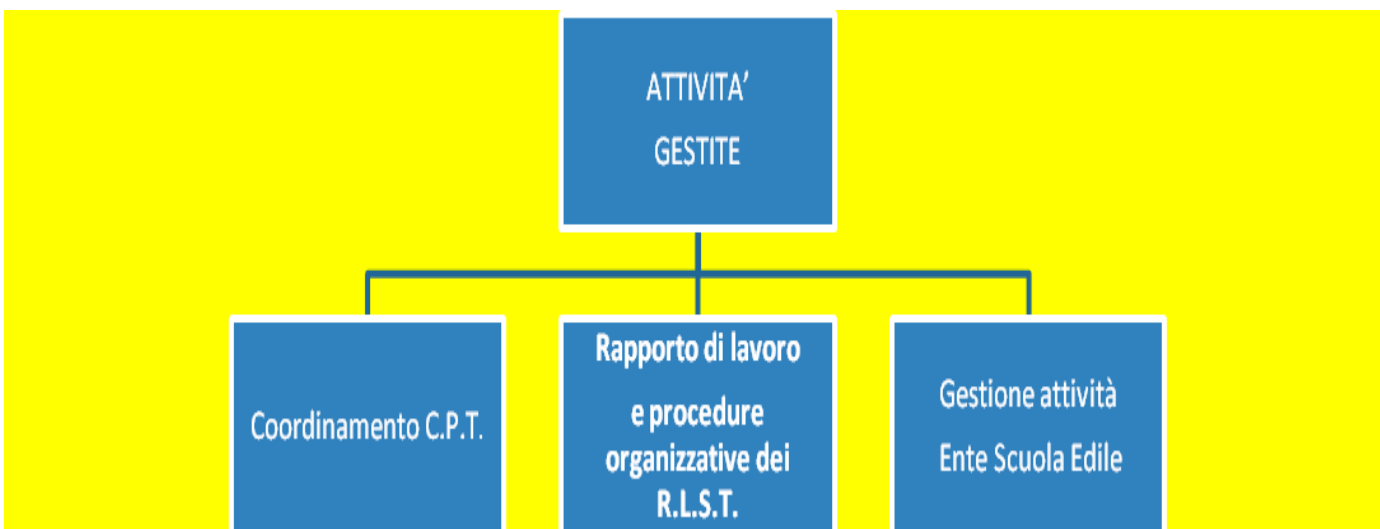
RELAZIONE DEL PRESIDENTE

Premessa

Signori Consiglieri, in applicazione di quanto previsto dallo statuto dell'Ente, si sottopone alla Vostra attenzione il bilancio consuntivo 2015/16 ed il preventivo 2016/17, per le opportune verifiche ed approfondimenti necessari per la sua approvazione.

Il bilancio consuntivo 2015/16, comprende le attività formative finanziate con **risorse pubbliche**, quelle realizzate in **"autofinanziamento"**, utilizzando parte del contributo contrattuale (0,60%) e quelle a **"libero mercato"**. Si ricorda che il **contributo contrattuale**, oltre che finanziare le attività della Scuola Edile sostiene i costi del C.P.T., mentre il **servizio R.L.S.T.** è finanziato da uno specifico canale di finanziamento, con contribuzione separata definita dalla contrattazione territoriale (0,26% di cui lo 0,17% per il funzionamento servizio R.L.S.T. e 0,09 riconosciuto ad ANCE ed Anaepa Confartigianato).

Lo schema sotto indicato evidenzia le aree di attività affidate dagli accordi tra le parti sociali, dallo statuto della Scuola Edile e dai regolamenti C.P.T. ed R.L.S.T agli organi di gestione degli enti.



Dal punto di vista finanziario, continua a destare forte preoccupazione il pesante deficit economico e patrimoniale accumulato dal servizio R.L.S.T., il cui debito contratto ed i continui saldi negativi di esercizio si riversano pesantemente sul bilancio e sulla liquidità della Scuola Edile, che anticipa le risorse necessarie per far fronte ai costi di gestione.

Il permanere dei problemi in essere nella gestione dei servizi C.P.T. ed R.L.S.T, oltre ad aggravare sensibilmente la situazione economica e patrimoniale, già intaccata in modo significativo dalla contrazione dei contributi contrattuali e dalla riduzione dei finanziamenti pubblici dovuti alla spending review della Regione Piemonte, non consente di **"liberare" risorse** utili, da destinare ad attività formative, realizzate in autofinanziamento, finalizzate alla crescita professionale dei lavoratori e delle imprese (disegno/matematica, informatica, edilizia sostenibile e risparmio energetico, impermeabilizzazioni, nuovi sistemi costruttivi, sistemi anticaduta ecc.).

Il Collegio Sindacale e la società di revisione contabile, ancora una volta, si trovano nella necessità di informare tutte le parti sociali, ognuno per quanto di sua competenza, che, al fine di sanare i propri conti e bilanci oggi in forte segno negativo, è necessario porre in essere tutte quelle misure già ampiamente discusse e deliberate ma non ancora attuate e valutare nuove soluzioni che, nel più breve tempo possibile possano riportare i conti in assetto positivo, senza così compromettere l' utilità dell'Ente e, quindi di conseguenza la sua esistenza.

Il CdA, proprio in vista di quanto scritto sopra e possibilmente in tempi stretti, delibererà l'unificazione dell'Ente Scuola e CPT così come previsto dalla contrattazione collettiva.

L'impostazione contabile del bilancio, in base alle indicazioni fornite dalla società di certificazione e del Formedil Nazionale, prevede l'evidenza di tutte le poste relative alle attività svolte dagli enti, alla luce di quanto contenuto nello schema di bilancio-tipo nazionale delle Scuole Edili.

A questo proposito, si è ritenuto opportuno, seppur in assenza di specifica natura giuridica autonoma ed a garanzia della massima trasparenza, di tenere accorpata anche la gestione economica finanziaria dell'ufficio R.L.S.T all'interno del bilancio consolidato degli enti, fermo restando che sia il canale di finanziamento autonomo, che la gestione delle attività, devono essere trattate come **"ramo d'azienda" a gestione separata**.

Il **"piano dei conti"** del bilancio, che viene sottoposto all'esame del C.d.A., è stato verificato dalla società di revisione contabile Baker Tilly Revisa, su incarico del Formedil Nazionale ed è in linea con quello previsto per gli **enti unificati**.

La Cassa Edile di Cuneo ha trasmesso all'Ente Scuola Edile di Cuneo in data 5 gennaio 2017, il **"bilancio consolidato degli enti paritetici del settore edile della provincia di Cuneo" al 30 settembre 2015**, elaborato in base a quanto previsto dall'allegato 8 del C.C.N.L. del settore edile del 19 aprile 2010.

Si precisa inoltre che essendo gran parte delle attività organizzate dall'Ente Scuola Edile **finanziate con fondi pubblici**, nella loro gestione organizzativa ed amministrativa, si deve tener conto che è fondamentale attenersi alle linee di indirizzo e/o bandi degli Enti finanziatori / regolatori.

L'opportunità di poter attingere a risorse pubbliche per finanziare parte delle attività, se da una parte costituisce un indiscutibile vantaggio economico, dall'altra sottopone la struttura a molteplici livelli di **controlli preventivi, in itinere ed ex/post** quali:

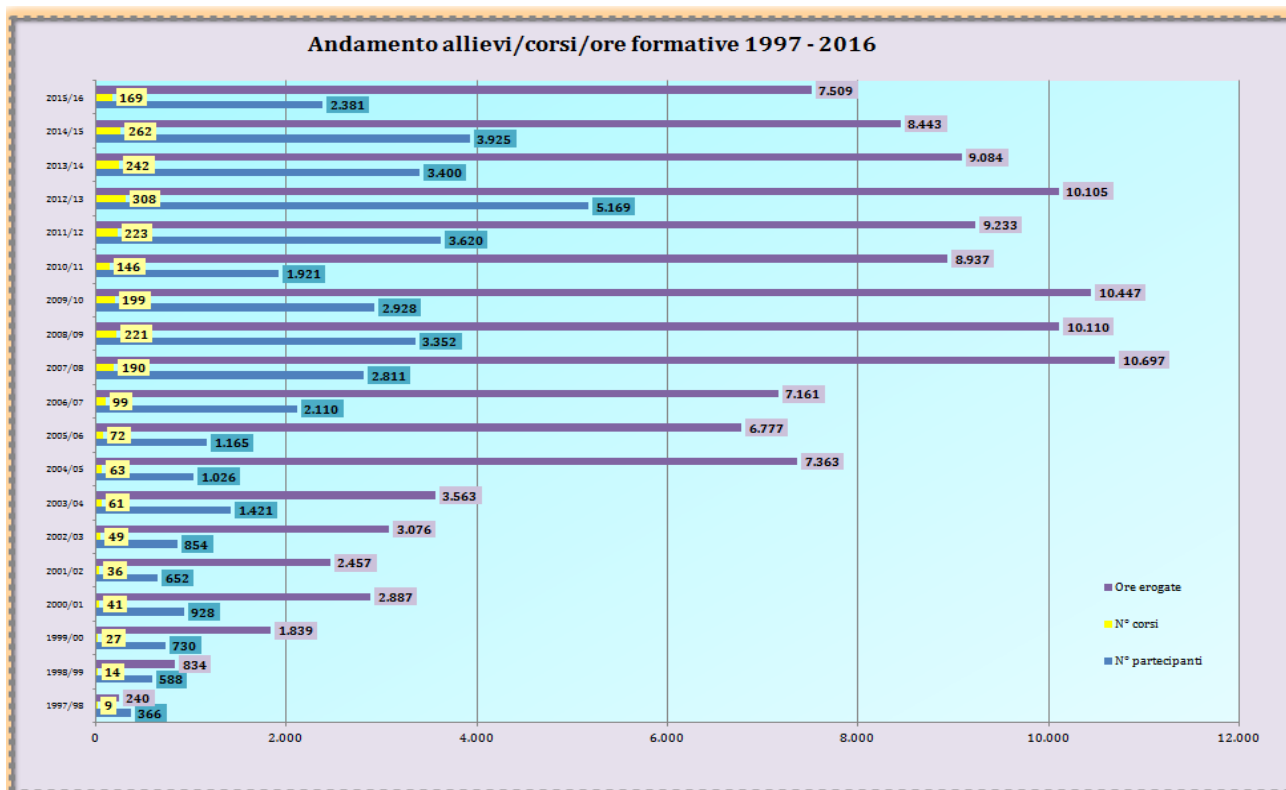
- 1) consulenze ed aggiornamenti del sistema di qualità ed accreditamento;
- 2) verifiche e controlli in itinere sulla coerenza e sulla effettiva capacità di gestione dei corsi;

- 3) controlli delle Società incaricate di procedere ai pagamenti, dopo aver verificato che le fatture ed i mandati di pagamento emessi, trovino i necessari riscontri e la relativa corrispondenza con le regole indicate nelle direttive e linee guida della Regione Piemonte;
- 4) verifiche contabili dei Sindaci revisori dei conti
- 5) verifiche amministrativo/contabili, relative alla certificazione del bilancio.

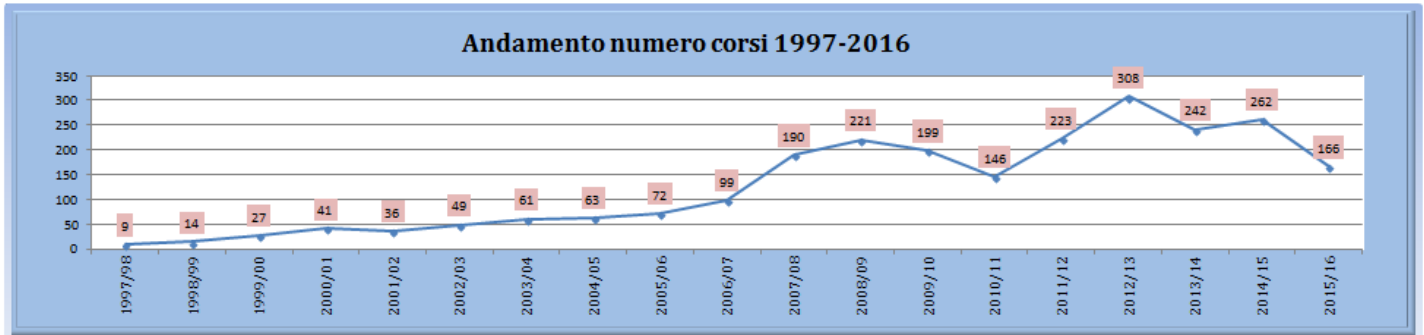
I sistemi di controllo anzidetti necessitano di impegno di risorse umane e finanziarie adeguate agli obblighi richiesti.

Andamento attività formative

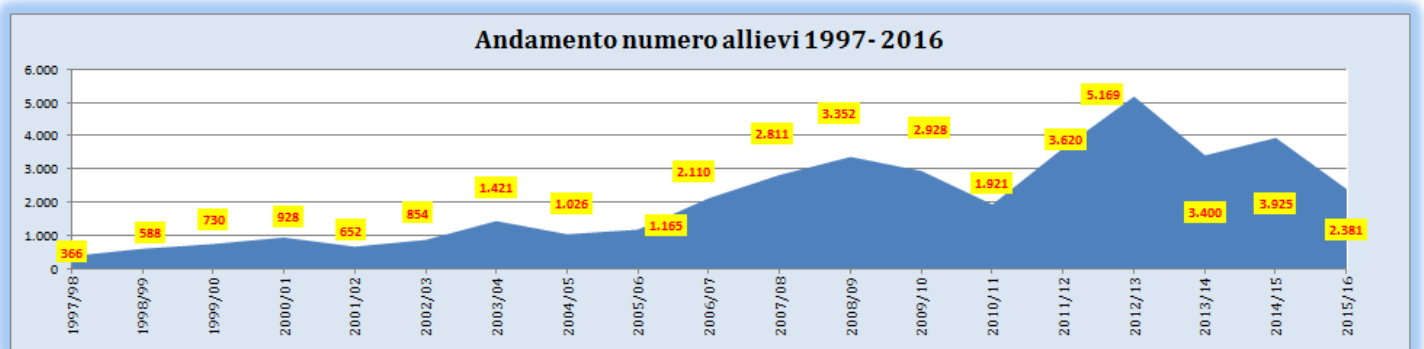
Prima di passare all'analisi dei dati economico/finanziari del bilancio e per consentire una valutazione "congrua", si ritiene opportuno presentare al Consiglio di Amministrazione il quadro complessivo delle attività che l'Ente Scuola ha sviluppato nell'anno formativo oggetto di esame, precisando che le stesse sono state organizzate tenendo conto di quanto previsto dalla contrattazione collettiva, dal catalogo corsi pubblicato sul notiziario "Formazione & Sicurezza" e dai "progetti strutturali" approvati e proposti al sistema delle Scuole Edili dal Consiglio di Amministrazione del Formedil Nazionale.



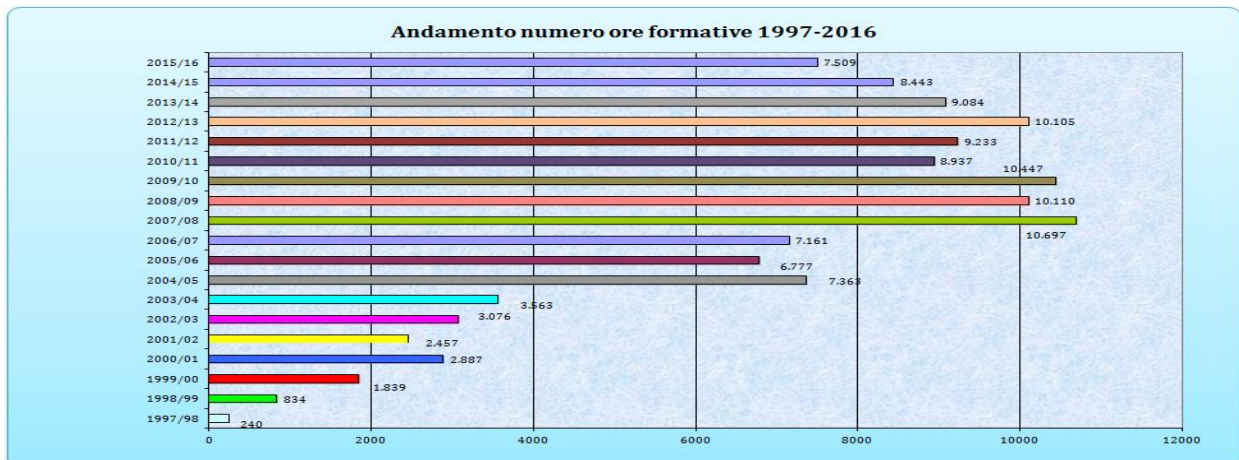
Rispetto all'anno formativo 2014-2015, nella presente annualità, pur confermando una sostanziale continuità nelle tipologie delle attività, si è registrata una significativa **riduzione del numero dei corsi erogati, passati dai 262 ai 169 (-35%),** attestandosi ai valori del periodo 2007/2010.



Conseguentemente si è registrata una contrazione del numero di allievi frequentanti dai 3.925 ai 2.381 (- 39%), ritornando ai valori del periodo 2006/2010.



Interessante il dato sull'andamento del numero di ore formative in quanto, pur registrando una contrazione significativa, la stessa risulta essere pari all'11%, decisamente inferiore al 35% del numero di corsi erogati e del 39% del numero degli allievi frequentanti.



La contrazione del **numero degli allievi, dei corsi organizzati e seppur in misura minore, delle ore formative erogate**, è dovuto principalmente alle tipologie formative **dell'apprendistato e della sicurezza, con particolare riferimento alle attrezzature da cantiere.**

Le motivazioni di tali riduzioni vanno ricercate principalmente:

Ai corsi Apprendistato in quanto:

- il numero di lavoratori assunti dalle imprese con questa tipologia di contratto si è, nell'arco degli anni, ridotto in modo significativo;
- Le modifiche alla normativa per la formazione degli apprendisti, hanno comportato la sensibile contrazione del numero di ore di formazione da svolgere presso le agenzie formative;
- La scelta di lasciare alle agenzie formative soltanto l'erogazione delle attività "teoriche" e "trasversali", ha di fatto indebolito il vero "Valore Aggiunto" che qualificava l'offerta formativa della Scuola Edile: la formazione professionalizzante di laboratorio.

Ai Corsi Sicurezza in quanto:

- E' diminuito il numero dei lavoratori del settore e si è ridotto anche il numero degli allievi formati che hanno frequentato con successo i corsi per operai previsti dall'art. 37 del D.Lgs. 81/08 e sulla formazione specifica;

Da rilevare come malgrado la contrazione registrata, la Scuola Edile di Cuneo continua a mantenere una performance importante, se confrontata con le altre Scuole Edili del Piemonte, in particolare tenendo conto della % di contributo contrattuale versato dalle imprese e dal Costo Ora Formativa Allievo (OFA), che risulta essere di 12 Euro medi, in ragione dei 20 Euro previsti dal C.C.N.L.

- **Tipologie attività formative**

Le attività formative progettate ed erogate dalla Scuola Edile nel corso dell'anno formativo 2015/2016 possono essere suddivise nelle seguenti tipologie:

1. corsi per allievi in età di **obbligo di istruzione** finanziati dal FSE;
2. corsi per lavoratori assunti con il **contratto di apprendistato**;
3. corsi di **qualificazione professionale** finanziati dal FSE (M.d.L.) rivolti a disoccupati e inoccupati o a detenuti presso la casa circondariale di Cuneo;

4. corsi di **formazione continua ed individuale**

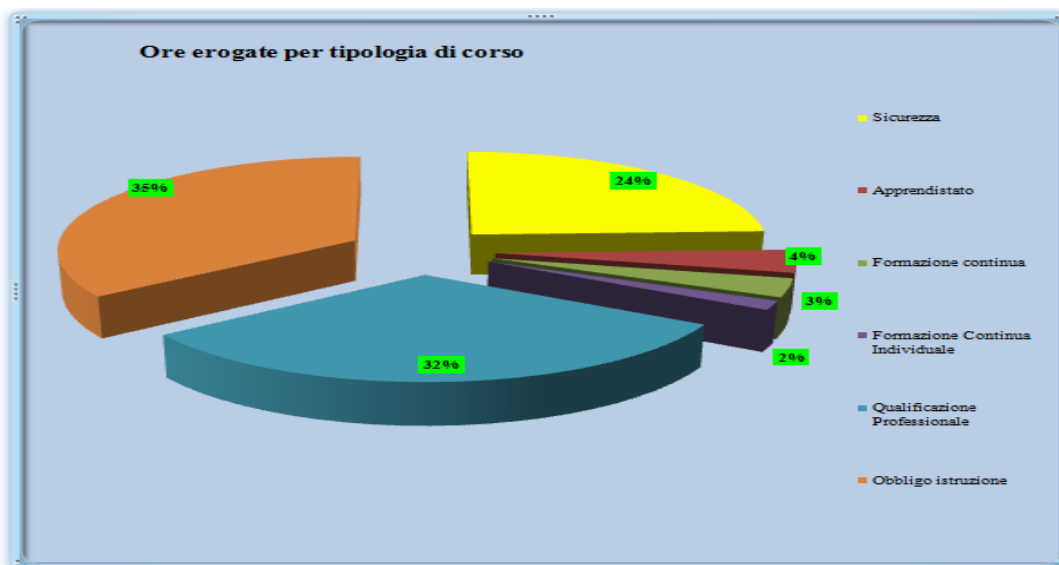
5. corsi di **formazione sulla sicurezza** finalizzati ad assolvere gli obblighi legislativi e ad accrescere la coscienza antinfortunistica dei lavoratori. Quest'ultima tipologia di corsi è stata erogata con diverse modalità ossia:

- **in autofinanziamento;**
- **a libero mercato;**
- avvalendosi di **finanziamenti pubblici**, quando possibile.

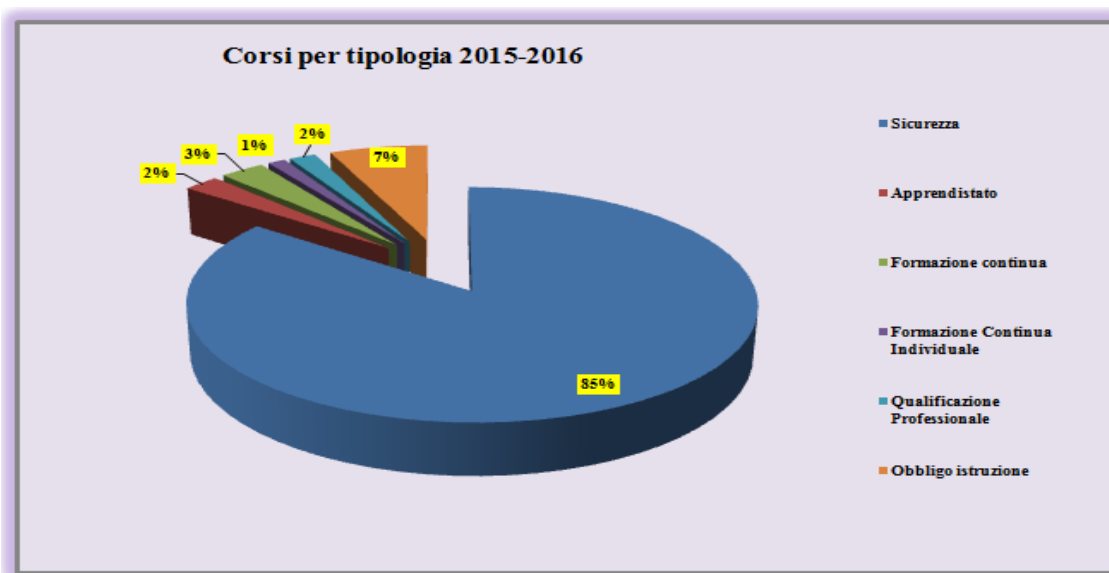
Come si evince dalla tabella che segue, gli ambiti dell'attività formativa presentano un quadro di sostanziale "diversificazione" degli interventi formativi, che necessitano di approfondimento.

Analisi corsi suddivisi per tipologie anno 2015 -16					
	N° iscritti	N° partecipanti	N° qualificati	N° corsi erogati	Ore effettuate
Sicurezza	2.357	2.142	2.031	144	1.833
Apprendistato	33	27	25	4	296
Formazione continua	45	42	39	5	240
Formazione Continua Individuale	10	9	6	2	118
Qualificazione professionale (M.d.L.)	53	43	40	3	2.400
Obbligo istruzione	122	118	108	11	2.622
	2.620	2.381	2.249	169	7.509

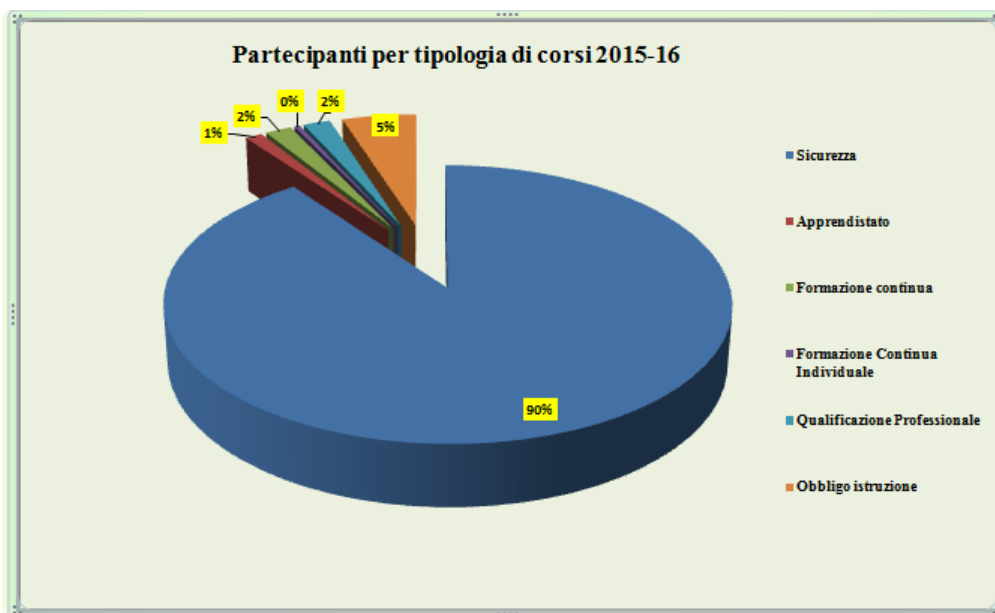
Dal grafico che segue risulta evidente il rapporto abbastanza equilibrato tra il numero di ore formative riferite all'**Obbligo di Istruzione**, la **Qualificazione Professionale**, intesa come **direttiva Mercato del Lavoro** e la **formazione sulla sicurezza**. I Punti critici da rilevare e da eventualmente approfondire e rilanciare, risultano essere la **formazione continua e l'apprendistato**.



Diversa la situazione della % del numero dei corsi ripartiti per tipologia di utenza, dalla quale emerge con estrema evidenza come ben l'85% dei corsi erogati è riferito alla Sicurezza Cantieri, seguiti a notevole distanza dall'Obbligo di Istruzione e dalla Formazione Continua, Qualificazione Professionale ed Apprendistato.



L'incidenza della % relativa ai partecipanti alle attività formative risulta analoga a quella dei corsi. In questo caso la partecipazione ai corsi sulla sicurezza risulta pari al 90% del totale, seguita dall'obbligo di Istruzione, dalla Qualificazione Professionale e dalla Formazione Continua. Fanalino di coda la formazione per l'Apprendistato.



Dai dati sopra esposti emerge con estrema evidenza come mentre la % delle ore formative relative all'Obbligo di Istruzione ed alla Qualificazione Professionale (M.d.L.) risulta pari al 67% del totale per le stesse tipologie, la % relativa agli allievi e corsi si assesta tra il 5 ed il 7% per l'Obbligo di Istruzione e per il 2% per la Qualificazione Professionale.

Alla luce di quanto sopra, e tenendo conto dei cambiamenti strutturali del settore e delle linee e gli orientamenti del Formedil Nazionale, sarebbe opportuno ed auspicabile una riflessione approfondita del Consiglio di Amministrazione per esaminare i risultati dell'analisi dei fabbisogni già elaborata dalle Scuole Edili Piemontesi coordinati dal Formedil Regionale e le eventuali ulteriori proposte che le parti sociali territoriali ed il C.d.A. ritengono di avanzare.

A livello puramente semplificativo si possono individuare come "filieri" formative da rafforzare quelle relative all'evoluzione dei materiali da costruzione, delle nuove tecnologie e dei nuovi sistemi costruttivi nell'ambito della green economy, del risparmio energetico, delle impermeabilizzazioni e dei sistemi anticaduta.

RIPARTO TIPOLOGIE CORSI SICUREZZA ANNO 2015/2016

Nella tabella che segue, vengono evidenziate le **tipologie di corsi sulla sicurezza** organizzati nell'anno 2015/16. Analizzando le diverse fattispecie si può comprendere la forte articolazione e diversificazione della proposta formativa, sostenuta grazie alla duttilità e flessibilità del sistema organizzativo e professionale della Scuola Edile.

	N° iscritti	N° partecipanti	N° qualificati	N° corsi erogati	Ore effettuate	% qualificati / iscritti
16 ORE PRIMA	116	92	89	11	176	77%
Ambienti confinati	2	2	2	1	8	100%
Antincendio	105	99	98	11	58	93%
Coordinatore in fase di progettazione ed esecuzione lavori	7	6	4	1	124	57%
Dirigenti	9	8	8	1	4	89%
Formazione base lavoratori	748	653	622	35	462	83%
Formazione specifica	140	132	131	10	169,5	94%
Macchine	263	246	239	20	344	91%
Ponteggi	546	516	511	24	180	94%
Preposti	27	26	26	2	16	96%
Primo soccorso	105	98	93	11	100	89%
RLS	10	9	9	2	38	90%
DLSP	16	15	13	2	70	81%
Altro	263	240	186	13	83	71%

Dai dati sopra esposti, risulta evidente come la % più alta di "dispersione" tra il momento dell'iscrizione e la conclusione dei corsi si registra nella formazione per coordinatori per la progettazione ed esecuzione lavori, di primo ingresso "16 ore prima" e sulle "altre" tipologie di corsi. Tutti gli altri si attestano oltre l'80% del successo formativo.

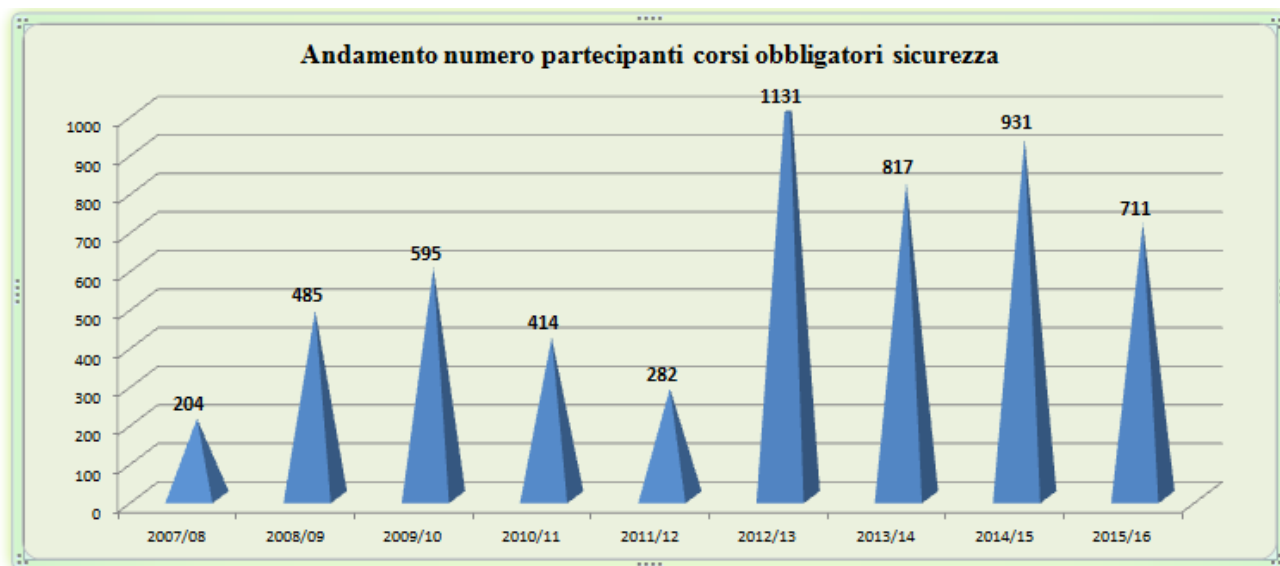
La formazione sulla sicurezza obbligatoria

Il numero dei lavoratori che hanno frequentato i corsi sulla sicurezza obbligatoria per i **neo-assunti** (fino all'anno 2011/2012), quelli sulle **"16 ore prima"** (in vigore dal 01/01/2008) ed i **corsi erogati in applicazione dell'art. 37 del D.Lgs. 81/08 "formazione base obbligatoria in materia di sicurezza dei lavoratori"**) rappresentano da soli l'**11%** delle ore formative complessivamente erogate. Percentuale molto significativa, se si considera soprattutto che sono attività erogate **"gratuitamente"** alle imprese iscritte in Cassa Edile in regola con i versamenti.

Andamento numero partecipanti corsi obbligatori sulla sicurezza									
	2007/08	2008/09	2009/10	2010/11	2011/12	2012/13	2013/14	2014/15	2015/16
8 ore neoassunti	204	187	214	109	77	0	0	0	0
16 ore prima	0	298	381	305	205	144	102	94	89
Formazione base lavoratori	0	0	0	0	0	987	715	837	622
Totale	204	485	595	414	282	1131	817	931	711



Importante evidenziare come dopo un primo impatto numericamente significativo delle "16 ore prima" nei primi 2 anni dalla loro regolamentazione (2008/2009 - 2009/2010), a partire dal 2010/2011 si è registrata una sensibile e costante flessione. Contemporaneamente, dal 2012/2013 è significativamente incrementato il numero degli allievi già occupati, che hanno frequentato i corsi obbligatori previsti dall'art. 37 del D.Lgs. 81/08.



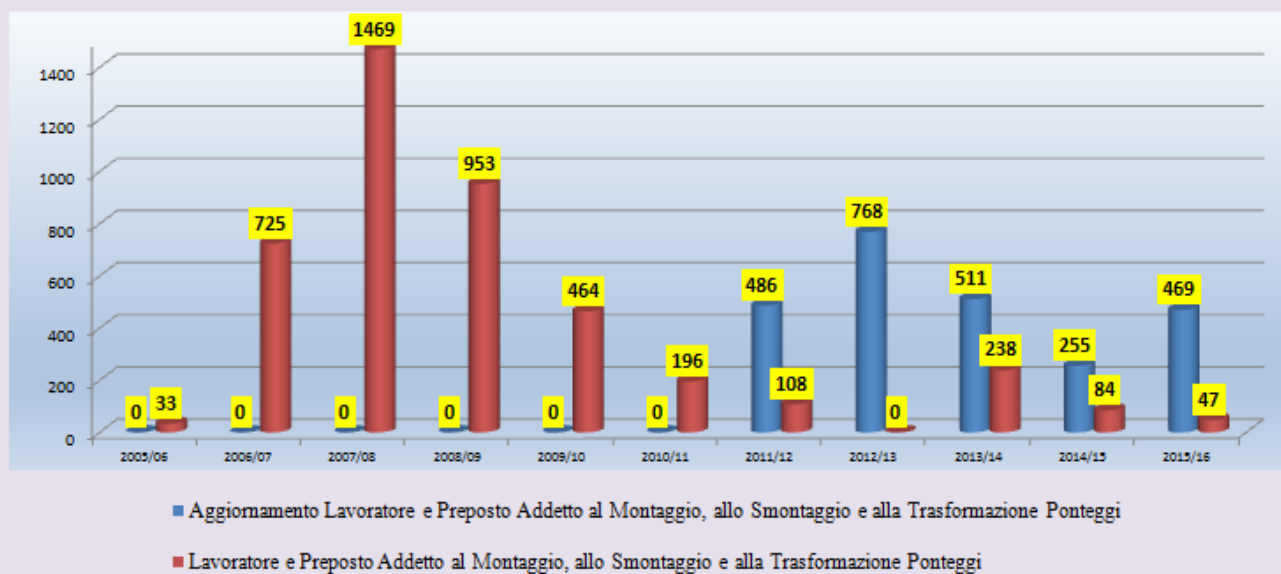
La formazione per addetti al montaggio, smontaggio e trasformazione ponteggi

La normativa che ha previsto l'obbligo delle "attestazioni di abilitazione" per il **montaggio, smontaggio e trasformazione ponteggi**, risale al 2007 e da allora ben **4.317** tra operai e titolari di impresa hanno frequentato i corsi di 32 ore e di questi, ben **2.489 (58% del totale)** hanno partecipato ai corsi di **aggiornamento quadriennale**.

Andamento partecipanti corsi ponteggi

	2005/06	2006/07	2007/08	2008/09	2009/10	2010/11	2011/12	2012/13	2013/14	2014/15	2015/16
Aggiornamento Lavoratore e Preposto Addetto al Montaggio, allo Smontaggio e alla Trasformazione Ponteggi	0	0	0	0	0	0	486	768	511	255	469
Lavoratore e Preposto Addetto al Montaggio, allo Smontaggio e alla Trasformazione Ponteggi	33	725	1469	953	464	196	108	0	238	84	47
Totale	33	725	1469	953	464	196	594	768	749	339	516

Andamento numero partecipanti corsi ponteggi ed aggiornamenti



La partecipazione ai corsi ponteggi, ad eccezione di quelli relativi all'aggiornamento, fino alla decisione della comunità europea di vietare il finanziamento delle attività formative sulla sicurezza obbligatoria, è stata **completamente gratuita**, sia per i dipendenti, che per i **titolari di impresa con o senza dipendenti** ed ha rappresentato un servizio formativo importante ed efficace.

Il riconoscimento della qualità e della efficacia del servizio è stato ed è tutt'ora evidenziato dagli stessi operai e titolari di impresa, che nel rispondere ai questionari di **"soddisfazione utenti"**, hanno **espresso il loro gradimento con una valutazione media che si è attestata al di sopra dei 9/10!**

E' stata ovviamente apprezzata la **gratuità** del corso, fino a quando siamo riusciti a garantirla, la qualità dei docenti e delle attrezzature, la gratuità del pasto e la fornitura dei D.P.I..

Al fine di valutare **l'impatto sul risparmio delle imprese** relativo ai costi per la partecipazione ai corsi, abbiamo provato a considerare il costo medio del corso (350 Euro procapite), il costo dei pasti e la differenza tra il costo dei D.P.I. ed il contributo richiesto per l'acquisto degli stessi e siamo risaliti al risparmio complessivo per le imprese, che è stato di oltre 1.600.000 Euro, che corrisponde a 4 anni di versamenti contributivi a carico delle **stesse (0,60%)**, **previsti dalla contrattazione per il funzionamento della Scuola e del CPT.**

L'esperienza dei corsi ponteggi quindi, è stata una delle attività più interessanti ed efficaci organizzate dalla Scuola Edile di Cuneo nell'ultimo decennio.


I risultati conseguiti sono stati resi possibili grazie alla collaborazione, delle Associazioni Datoriali e grazie al contributo attivo e costruttivo del **"gruppo tecnico"** voluto dalle parti sociali con l'accordo del 19 febbraio 2007, che si ponevano come obiettivo fondamentale la riduzione del numero degli infortuni per caduta dall'alto.

La collaborazione e la sinergia che si è realizzata con gli organi di vigilanza (Spresal e D.P.L.), con i Vigili del Fuoco e le Guide Alpine, ha rappresentato un importante valore aggiunto, che si è tradotto nella qualità e nella efficacia del servizio offerto.

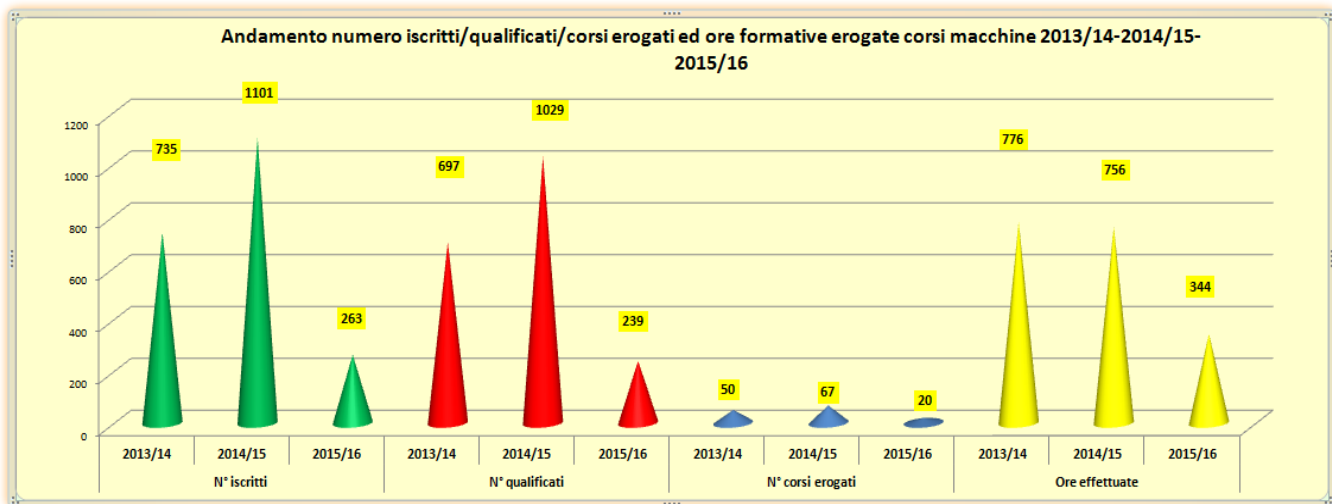
La formazione per addetti alle attrezzature e macchine da cantiere

Successivamente alle normative relative all'obbligo dell'“abilitazione” degli addetti al montaggio, smontaggio e trasformazione ponteggi, sono seguite qualche anno dopo, le regolamentazioni sull'abilitazione all'uso delle attrezzature e macchine da cantiere.

Riparto corsi formazione per tipologia di macchine anno 2015-2016

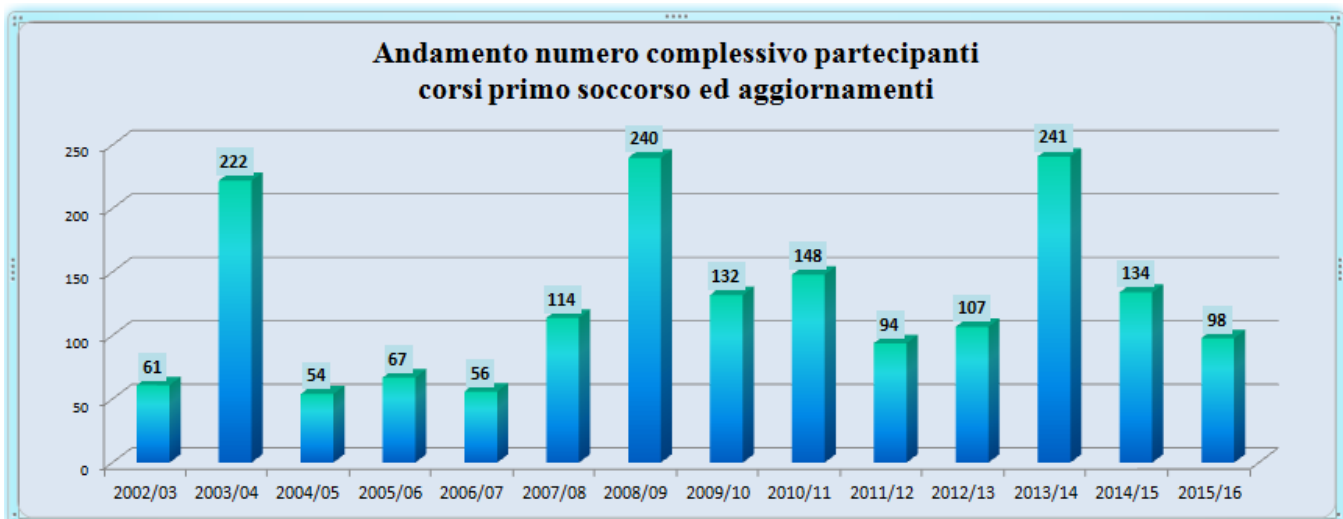
 Analisi corsi formazione macchine anno 2015-16					
	N° iscritti	N° attestati	N° corsi erogati	N. ore effettuate	% qualificati / iscritti
Addetto alla conduzione di gru per autocarro	20	20	2	28	100%
Addetto alla conduzione di carrelli elevatori semoventi con conducente a bordo	51	45	3	56	88%
Aggiornamento addetto alla conduzione di carrelli elevatori semoventi con conducente a	0	0	0	0	
Addetto alla conduzione di gru a torre	58	49	4	66	84%
Addetto alla conduzione di macchine movimento terra - escavatori idraulici, pale caricatrici frontal	62	57	5	80	92%
Addetto alla conduzione di piattaforme di lavoro mobili elevabili (PLE)	60	56	4	58	93%
Aggiornamento addetto alla conduzione di macchine movimento terra - escavatori idraulici,	0	0	0	0	
Aggiornamento addetto alla conduzione di gru per autocarro	0	0	0	0	
Aggiornamento addetto alla conduzione di gru mobili	0	0	0	0	
Aggiornamento addetto alla conduzione di gru a torre	0	0	0	0	
Aggiornamento addetto alla conduzione di pompa per calcestruzzo	0	0	0	0	
Aggiornamento addetto alla conduzione di piattaforme di lavoro mobili elevabili (PLE)	0	0	0	0	
Perforatori grande diametro	6	6	1	16	100%
Perforatori piccolo diametro	6	6	1	40	100%
Pompa per calcestruzzo	0	0	0	0	

Dall'analisi sull'andamento dei corsi macchine ed attrezzature da cantiere, dopo i significativi risultati degli anni 2013/2014 e 2014/2015, si evidenzia, nell'anno oggetto di esame, una significativa contrazione del numero degli allievi iscritti e dei "qualificati", del numero dei corsi e delle ore erogate.

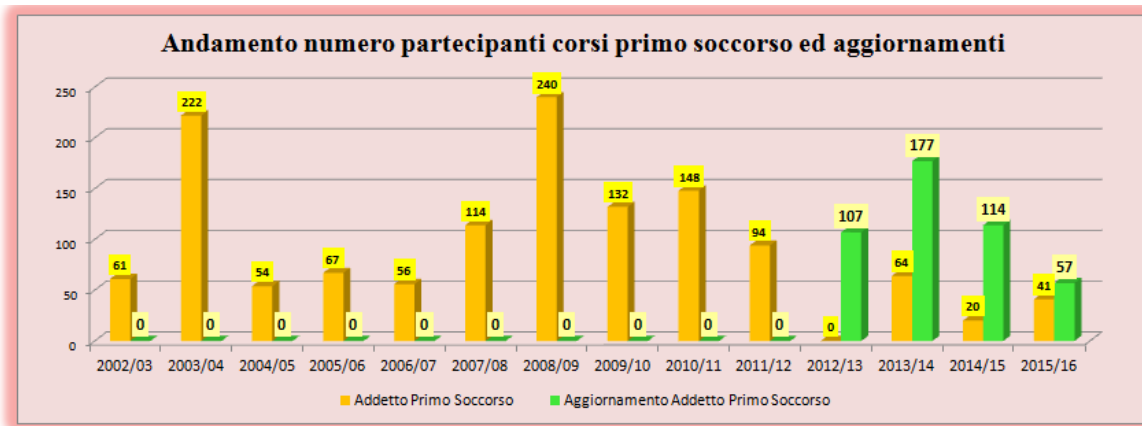


Corsi primo soccorso e lotta anti incendio

L'andamento del numero dei partecipanti ai corsi di **primo soccorso**, ha avuto nel tempo una evoluzione altalenante. Si sono raggiunte le punte massime negli anni 2003/2004, 2008/2009 e 2013/2014, mentre il risultato dell'anno in corso si colloca nella media degli altri anni.



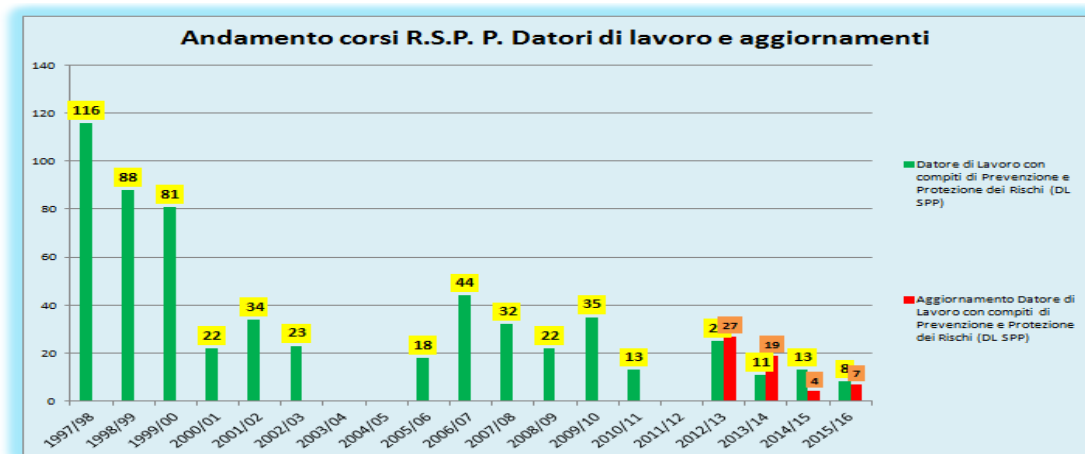
Nel grafico che segue, si evidenzia il rapporto tra i corsi di "addetto primo soccorso" della durata di 16 ore e gli aggiornamenti triennali successivi.



Dal 2012/2013 l'attività formativa relativa al primo soccorso ha interessato prevalentemente gli aggiornamenti triennali, che si sono attestati intorno ai 100 partecipanti, con la punta massima nel 2013/2014, per tornare a livelli intorno ai 50 partecipanti nel 2015/2016.

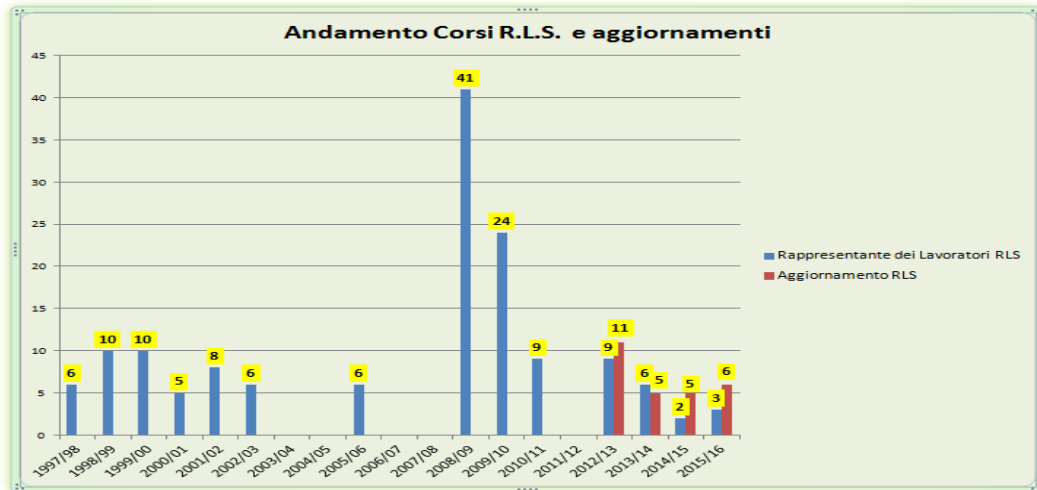
Corsi D.L.S.P.P. - R.L.S. - PREPOSTI - DIRIGENTI

Con i grafici che seguono si evidenziano gli andamenti del numero degli allievi che hanno frequentato i corsi di formazione per Datori di Lavoro con compiti S.P.P., di R.L.S., Preposti e Dirigenti. Dai dati si evince l'andamento altalenante per i corsi DL.S.P.P. ed R.L.S., dovuto da una parte ad una offerta formativa diffusa, e dall'altra, dalla scelta di molte imprese di assegnare a consulenti esterni la funzione di R.S.P.P. ed R.L.S.T.

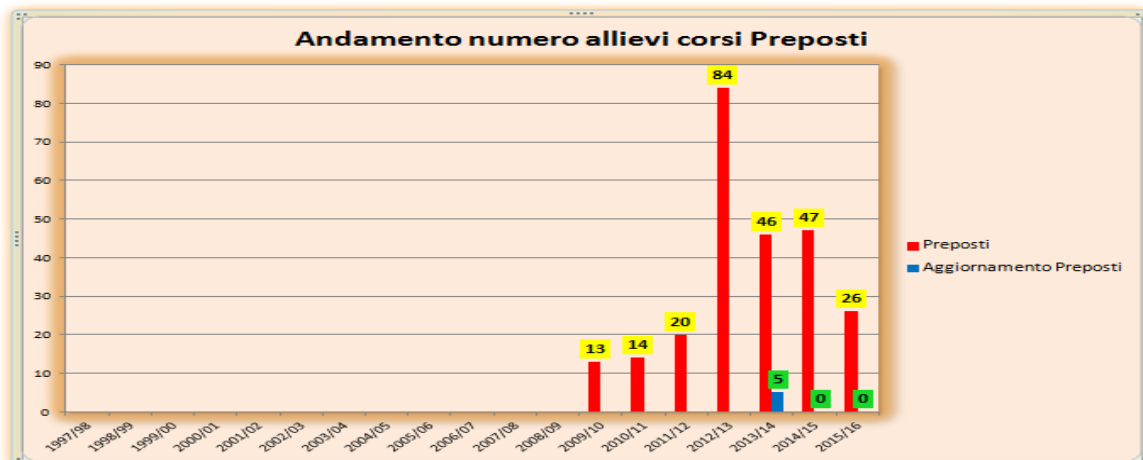


Da evidenziare come negli ultimi anni (in particolare per i corsi per Datori di Lavoro con compiti S.P.P.), l'attività prevalente è stata l'organizzazione dei corsi di aggiornamento quinquennale.

Sono stati 145 i lavoratori dipendenti di imprese che dal 1997/1998 ad oggi hanno fatto i corsi per R.L.S. previsti dal D.Lgs. 81/08, mentre 27 hanno frequentato i corsi di aggiornamento. Tenendo conto che, in base a quanto previsto dalla normativa vigente "la formazione dei lavoratori e quella dei loro rappresentanti deve avvenire in collaborazione con gli organismi paritetici ove presenti nel settore e nel territorio..." è evidente che tenendo conto del numero di imprese operanti in provincia di Cuneo, i margini di miglioramento sono ancora ampi.



Da segnalare l'andamento dei corsi per **preposti**, iniziati nel 2009/2010 e che hanno fatto registrare un incremento importante a partire dall'annualità formativa 2009/2010, con una "punta" nel 2012/2013 pari a **84 allievi** passati a **26** nell'annualità formativa 2015/2016.



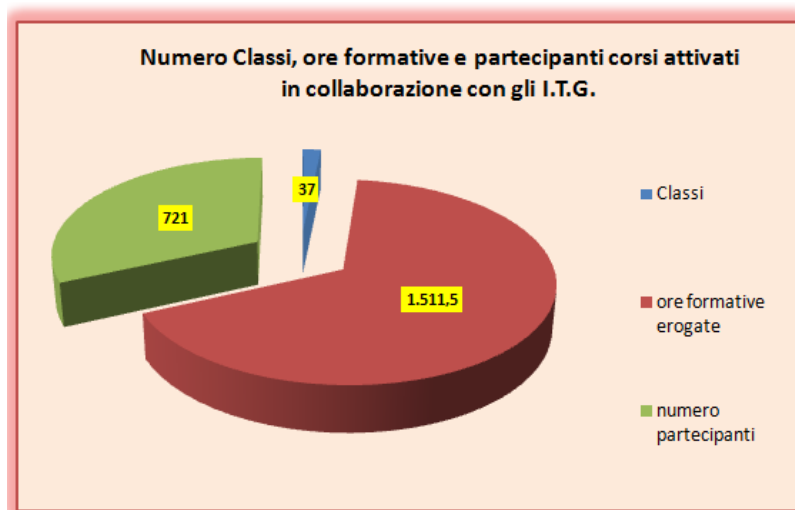
Da evidenziare infine come, se la formazione per i preposti, a partire dall'anno 2009/2010, ha iniziato ad essere ritenuta importante dalle aziende, quella indirizzata ai "**dirigenti**" ha coinvolto soltanto 8 allievi nell'esercizio 2015/2016, segno evidente che non viene ancora percepita come utile e "cogente".

La collaborazione con gli Istituti per geometri di Alba, Bra, Ceva, Cuneo, Mondovì, Saluzzo e Savigliano

Nei 19 anni che ci separano dalle prime **pionieristiche sperimentazioni**, sulla formazione alla sicurezza e l'orientamento al settore negli Istituti per geometri della provincia di Cuneo, possiamo affermare di aver costruito un rapporto importante che ha prodotto iniziative e progetti, che hanno reso il progetto originario più solido e duraturo, traducendosi in alcuni casi, in integrazione costruttiva e positiva.

Sono state tante e significative le attività promosse e gestite in **collaborazione/“integrazione”** con i 7 Istituti per geometri e si sono sviluppate ormai su tutto l'arco del quinquennio formativo, producendo risultati importanti ed apprezzabili. In particolare:

Attività	Classi	ore formative erogate	numero partecipanti
Percorsi integrati 1° e 2° anno	6	1.200	100
Formazione art. 37 a basso rischio 3°	10	98	237
Formazione art. 37 a basso-alto rischio e 4° anno + Concorso Progettare e lavorare in sicurezza nel 5° anno	21	213,50	384
Totale	37	1.511,50	721



Da evidenziare come le attività legate al concorso **"progettare e lavorare in sicurezza"** (propedeutiche all'orientamento degli studenti verso il Corso Tecnico di Impresa Edile) sono finanziate con il contributo contrattuale (0,60%), mentre i **percorsi integrati**, (che coinvolgono le classi 1[^] e 2[^] geometri (propedeutiche all'orientamento al corso "operatore edile") sono finanziate con fondi pubblici, previa presentazione ed approvazione dei progetti formativi.

- I **"percorsi integrati"** ed i **"laboratori didattici"** quando richiesti ed autorizzati, sono proposti e realizzati con gli studenti di 1[^] e 2[^]; degli Istituti per Geometri di Ceva, Cuneo e Saluzzo.
- La formazione **sull'orientamento al settore** e sulla sicurezza cantieri, ha interessato gli studenti del 3^o il 4^o ed il 5^o anno e culmina con il concorso **"progettare e lavorare in sicurezza"**, con la **premiazione degli studenti più meritevoli**.

La formazione sulla sicurezza e l'orientamento al settore negli I.T.G. ed il concorso "progettare e lavorare in sicurezza"

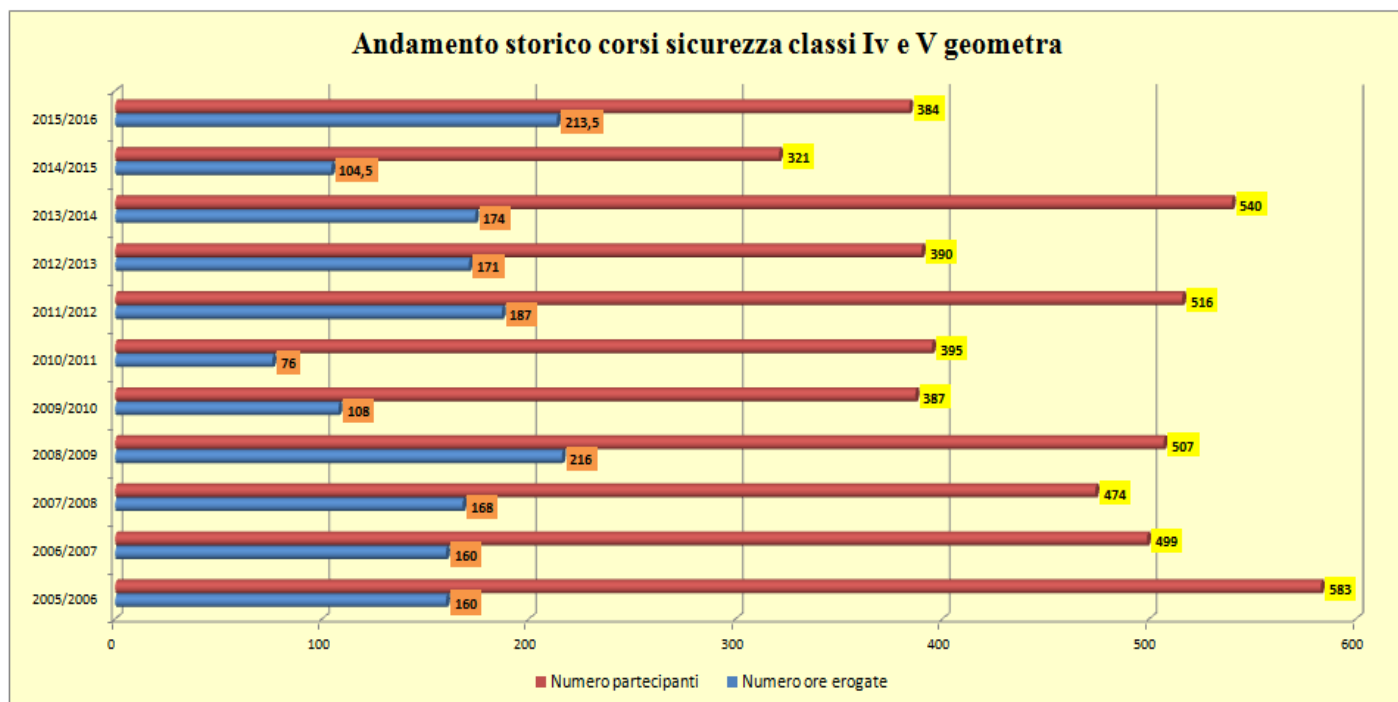
E' ormai parte integrante delle **attività "curricolari"** delle scuole, risultando perfettamente integrata nel programma scolastico degli Istituti per geometri.

L'esperienza si qui fatta si è rivelata nel tempo utile e positiva ed ha anticipato di oltre un decennio quanto previsto dall'articolo 11 del D.Lgs. 9 aprile 2008 n. 81 (T. U.), che prevede che in ciascuna scuola siano previste attività di promozione della cultura della sicurezza.

L'attività di **orientamento al settore** e di **formazione sulla sicurezza cantieri**, organizzata con visite tecniche ed attività in aula sulla sicurezza rappresenta per gli studenti una formidabile occasione di crescita culturale e tecnica, che li porta a comprendere e valutare le opportunità formative offerte dal settore.

Nell'ambito di queste attività si informano gli studenti sulla possibilità di frequentare il corso di qualifica **"Tecnico di Impresa Edile"** finanziato totalmente con fondi comunitari.

Sono stati **384 gli studenti delle 21 classi** che hanno frequentato nell'anno formativo 2015/2016 le attività formative programmate, che hanno visto impegnata la Scuola Edile per 213,50 ore di incontri oltre naturalmente al tempo dedicato alla progettazione, elaborazione materiali didattici e prove finali.

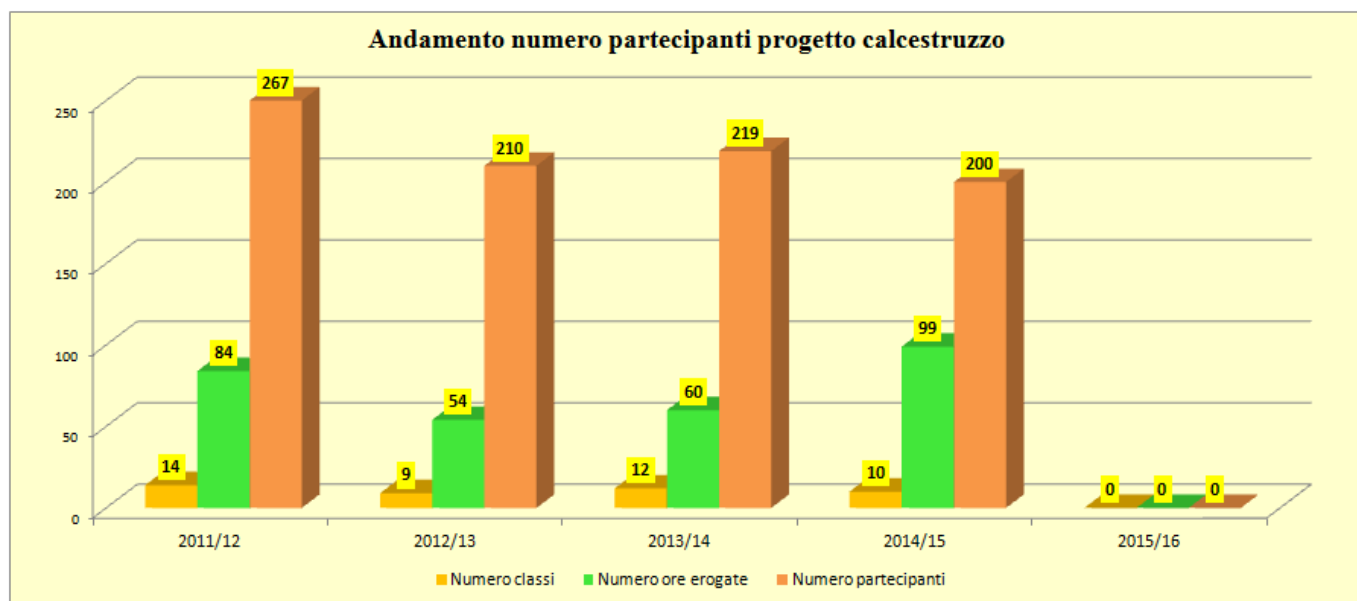


L'andamento irregolare negli anni, del numero di studenti coinvolti, delle classi e delle ore formative, dipende molto dalle adesioni delle scuole ai progetti e dall'andamento delle iscrizioni, oltre che dagli "abbandoni" durante il percorso scolastico.

Alla luce della importante novità introdotta dal ministero nell'ordinamento scolastico, che ha previsto a partire dall'anno scolastico 2012/13, l'erogazione di **66 ore all'anno** di formazione sulla sicurezza nelle classi **terze, quarte e quinte geometri**, la Scuola Edile in accordo con gli I.T.G. ha riformulato il percorso ed i contenuti dei moduli formativi, rimodulandolo gli interventi, in ragione delle ore formative e dai contenuti previsti dai programmi scolastici e svolti dagli insegnanti degli I.T.G. in materia di sicurezza.

Il progetto calcestruzzo

Il progetto Calcestruzzo era nato come esigenza degli Istituti Tecnici per Geometri e della Commissione Calcestruzzo per Opere Durevoli, di dare agli studenti l'opportunità di conoscere il materiale da costruzione più utilizzato e diffuso nel settore costruzioni ed i relativi sistemi di produzione. Successivamente, ravvisata l'importanza del progetto si era proposto come finalità anche la sensibilizzazione dei giovani futuri progettisti ed operatori, rispetto alla conoscenza del materiale, alla sua distribuzione ed alla posa in opera.



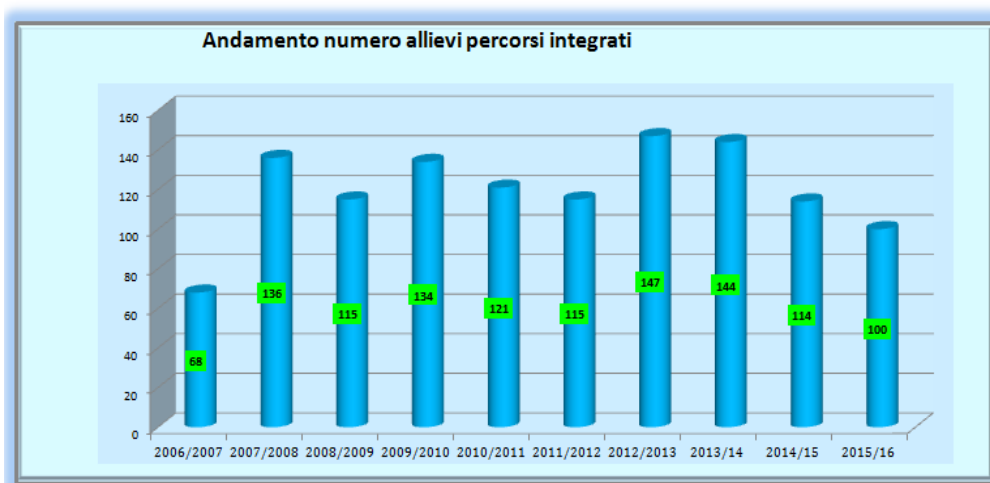
Le attività formative si svolgevano con lezioni in aula tenute da docenti qualificati e con visite tecniche guidate, presso gli impianti di calcestruzzo delle aziende del settore che si rendevano disponibili.

Purtroppo, dopo alcuni anni di grande attenzione ed entusiasmo da parte della Commissione Calcestruzzo per Opere Durevoli sull'argomento, negli ultimi anni si è registrato una sostanziale caduta di interesse, al punto che nell'anno formativo 2015/2016 non è stata svolta alcuna attività. Alla luce di quanto sopra è necessario verificare se l'interesse manifestato in passato dalla commissione Calcestruzzo è ancora attuale e, qualora non lo fosse, valutare l'eventuale modalità di coinvolgimento dell'Ente Scuola Edile se richiesto.

I percorsi integrati

Si sono rivelati una bella ed interessante occasione per i ragazzi di 1^a e 2^a geometri. Le attività di laboratorio e le metodologie didattiche utilizzate, contribuiscono a fortificare in modo significativo la loro crescita sia personale che professionale. Sono gestiti in "integrazione" con gli I.T.G. che manifestano l'attenzione e l'interesse a progettarli e realizzarli in parte all'interno dei "plessi" scolastici ed in parte presso i laboratori della Scuola Edile.

Hanno una durata di 200 ore annue per ciascuna delle 6 classi coinvolte negli Istituti per Geometri di Ceva, Cuneo e Saluzzo per complessive 1.200 ore. I **progetti formativi e didattici**, si propongono l'obiettivo di orientare i ragazzi che frequentano la 1^a e 2^a geometri verso il settore costruzioni e la frequenza al corso "operatore edile" recuperando così l'eventuale "dispersione scolastica"



I percorsi integrati ed i **laboratori orientativi** che sono organizzati su richiesta degli I.T.G., rappresentano una "finestra aperta" verso il mondo del lavoro per i ragazzi che non intendono proseguire gli studi per conseguire il diploma e manifestano la volontà di frequentare **terzo anno**, conseguire la **qualifica di "Operatore Edile"** ed essere avviati nel mondo del lavoro.

Nell'ambito del percorso formativo anzidetto, (3^o anno operatore edile), è previsto uno stage presso imprese del settore della durata di 260 ore che permettono all'allievo di farsi conoscere dall'impresa del settore e successivamente, conseguita la qualifica, di essere assunto con **contratto di apprendistato**.

Purtroppo, malgrado l'esperienza abbia conseguito risultati apprezzabili riconosciuti e valorizzati dalle Scuole e dagli studenti, questa esperienza volge al termine. Infatti a partire dall'anno formativo

2017/2018 **non saranno più finanziate** le attività formative relative ai **"percorsi integrati"** e conseguentemente non sarà più finanziato nemmeno il **corso "Operatore Edile"**, legato alla direttiva regionale sull'Obbligo di Istruzione

In alternativa, la Regione Piemonte con la Determina Dirigenziale. del 14 dicembre 2016, ha inserito il **percorso triennale** per l'acquisizione della qualifica di Operatore Edile a partire dall'anno formativo 2017/2018.

E' un risultato importante, che risponde alle richieste ed all'esigenza condivisa da tutto il sistema delle costruzioni.

E' una scommessa dal risultato non scontato, che ha visto il personale della Scuola Edile impegnato in questi mesi per la prima volta, nelle attività di promozione e di orientamento al settore ed al percorso formativo con le famiglie e gli studenti di gran parte delle scuole medie e degli istituti comprensivi di tutta la provincia di Cuneo.

La scommessa non è ancora vinta in modo definitivo. Occorre confermare, all'apertura del prossimo anno scolastico il numero minimo di allievi (15) previsti per poter avviare l'anno scolastico.

La formazione in ingresso finalizzata alla qualifica professionale

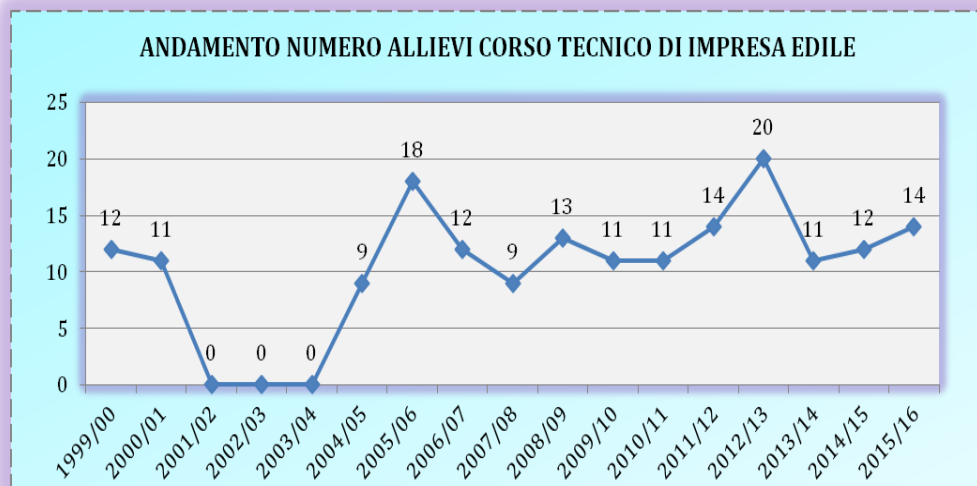
Sono sostanzialmente 2 i corsi per l'acquisizione della qualifica professionale gestiti nell'annualità formativa 2015/2016. Il numero di allievi formati nei 2 corsi se rapportato al totale complessivo non risulta particolarmente rilevante. Se consideriamo il numero totale di ore formative erogate nei corsi **Operatore Edile e Tecnico di Impresa Edile**, rappresenta da solo il 32% del totale delle ore erogate.

La complessità di questa tipologia di corsi necessita, più delle altre, di **strutture idonee munite di aule e laboratori attrezzati, di progettazioni didattiche di qualità ed innovative e di un continuo tutoraggio e monitoraggio delle attività, oltre ad un presidio permanente delle sedi operative.**

Il corso "Tecnico di Impresa edile"

Il corso per la qualifica di "Tecnico di Impresa Edile", pubblicizzato nelle attività di orientamento e sicurezza in quarta e quinta, rappresenta un'opportunità per i giovani diplomati, di trovare sbocco occupazionale nel settore e per le imprese, di poter contare su personale più qualificato rispetto ai giovani senza alcuna esperienza.

L'obiettivo che si propone, è cercare di colmare il divario esistente tra i contenuti proposti dai programmi scolastici dei "licei tecnici" e le competenze professionali richieste dalle imprese, con particolare riferimento alle materie che riguardano la **tecnologia delle costruzioni**, la **procedure delle gare di appalto**, la **preventivazione dei costi e la contabilità lavori**, l'**avvio e la gestione del cantiere**, il **risparmio energetico e l'edilizia sostenibile**, oltre naturalmente alla **sicurezza cantieri**. La metodologia formativa utilizzata come innovazione del percorso, è la "simulazione di impresa". Modalità che offre la possibilità ai ragazzi di sperimentare sul campo quanto appreso e di verificare in itinere, l'efficacia del percorso formativo ed i livelli di competenza realmente acquisita.



Il corso dura 1.200 ore di cui 400 di stage presso imprese del settore, che possono valutare l'assunzione con contratto di apprendistato.

Il corso di qualificazione "Operatore Edile"

È un percorso finalizzato al recupero della "dispersione scolastica" rivolto a giovani studenti che "abbandonano" il mondo dell'istruzione dopo aver concluso la seconda superiore, manifestano l'intenzione di non proseguire gli studi e si iscrivono al corso per il conseguimento della qualifica di "Operatore Edile".

E' un progetto avviato nell'anno scolastico 2008/2009 che si propone l'obiettivo di fornire agli allievi le conoscenze e le competenze professionali necessarie per favorire il 1° ingresso nel mondo del lavoro.

Le materie che vengono trattate, oltre alle materie "trasversali", riguardano il **disegno**, i **tracciamenti**, le **opere di carpenteria e muratura**, la **posa di pavimenti e rivestimenti**, le **decorazioni ed il mosaico**, la **conoscenza dei materiali da costruzioni** con riferimento particolare al **risparmio energetico con la posa di isolamenti e cappotti** e infine, la **sicurezza cantieri**.



Il corso dura 1.200 ore di cui 260 svolte in stage in imprese del settore e se la valutazione è positiva l'impresa li assume con contratto di apprendistato

Come risulta evidente dal grafico dopo un periodo di costante presenza di allievi, dall'annualità 2014/2015 si è registrata una contrazione sensibile del numero degli iscritti, leggermente in aumento nell'anno formativo 2015/2016.

Il percorso formativo, è parte integrante del progetto sulla "dispersione scolastica", che inizia con i "percorsi integrati" e continua proponendo agli allievi che non proseguono gli studi per il conseguimento del diploma il 3° anno per l'acquisizione della qualifica di "operatore edile".

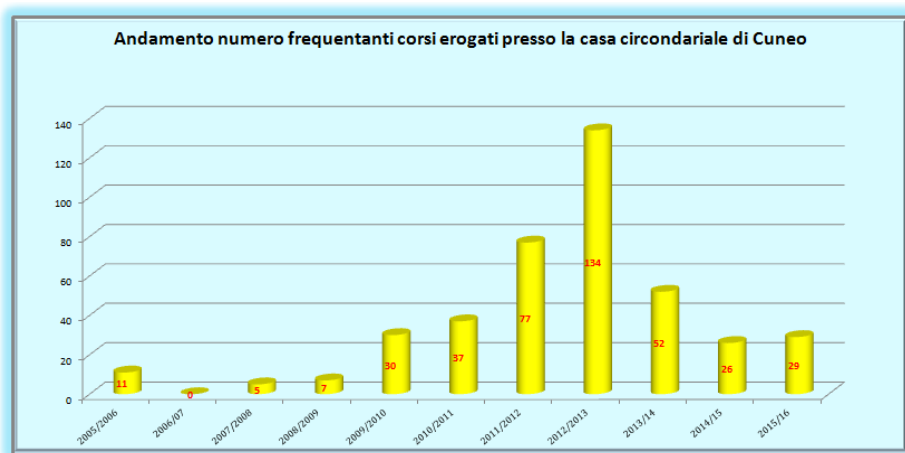
La formazione presso la casa circondariale di Cuneo

L'inizio delle attività formative che si svolgono presso la casa circondariale di Cuneo, hanno avuto inizio in via sperimentale nell'anno 2005/2006. Si è partiti con attività formative finanziate con la "cassa ammende", fondo del Ministero degli Interni per la formazione dei detenuti e, dopo una temporanea interruzione dell'attività nell'anno successivo, si è sottoscritta una "lettera di intenti" tra la direzione della Casa Circondariale e la Presidenza della Scuola Edile.

Gli obiettivi fondamentali previsti dalla **lettera di intenti** stipulata sono i seguenti:

- ✚ l'insegnamento di materie teoriche e tecnico-operative necessarie per l'acquisizione di competenze utili per l'esercizio delle attività edili.
- ✚ la realizzazione o manutenzione, con il personale formato e con l'ausilio di docenti qualificati, di opere fruibili dagli utenti e gestori della Casa Circondariale.
- ✚ l'integrazione sociale e lavorativa dei detenuti una volta scontata la pena o in esecuzione dei benefici previsti dall'ordinamento penitenziario e/o altre leggi dello stato.

Come risulta evidente dal grafico che segue, negli 11 anni di collaborazione hanno partecipato alle attività formative organizzate ben 379 detenuti, con una punta massima nel 2012/2013.



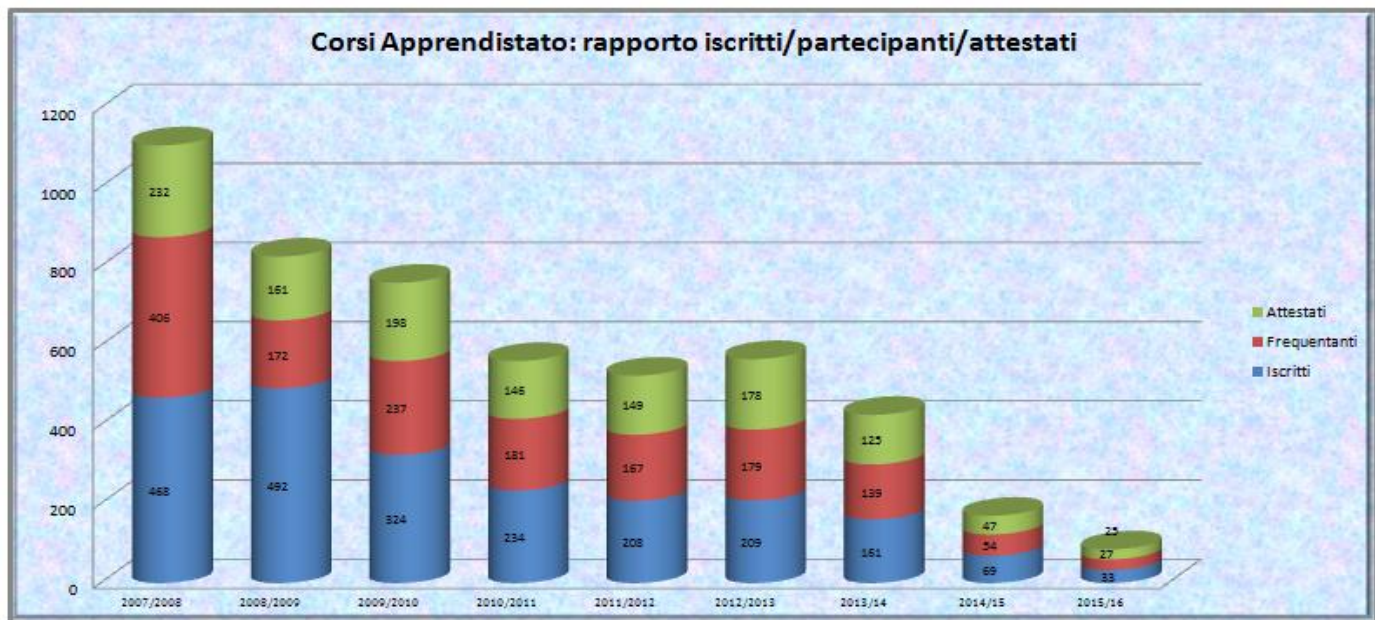
Le attività formative svolte all'interno della Casa Circondariale, hanno avuto risonanza esterna sociale che ha significativamente valorizzato il ruolo della Scuola Edile sul territorio. (Piazza Costituzione a Cuneo e Ignazio Vian a Boves).

Attualmente, grazie all'esperienza positiva maturata, vengono realizzati 2 percorsi formativi di 600 ore cadauno, totalmente finanziati con fondi pubblici, che permettono di formare intorno ai 30 allievi detenuti.

La formazione per l'apprendistato

A partire dall'anno formativo 2007/2008, la formazione per gli apprendisti ha subito una sensibile e costante contrazione del numero degli **iscritti ai corsi** e conseguentemente, **dei partecipanti e degli allievi "attestati"** .

Tra le cause principali della riduzione del numero degli iscritti, vanno evidenziate: la pesante crisi del settore, la sensibile contrazione dei finanziamenti e, molto probabilmente anche una "elusione" contrattuale e legislativa strisciante, che necessiterebbe di essere verificata.



In particolare la contrazione è stata più marcata negli ultimi 2 anni, anche per effetto delle modifiche intervenute nella legislazione che prevede che la gestione della parte pratica venga erogata direttamente dalle imprese, con l'assistenza di un tutor dell'agenzia.

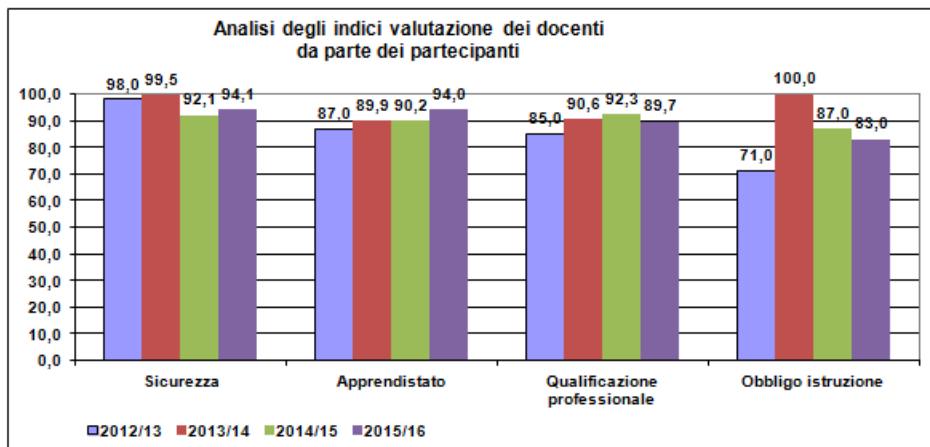
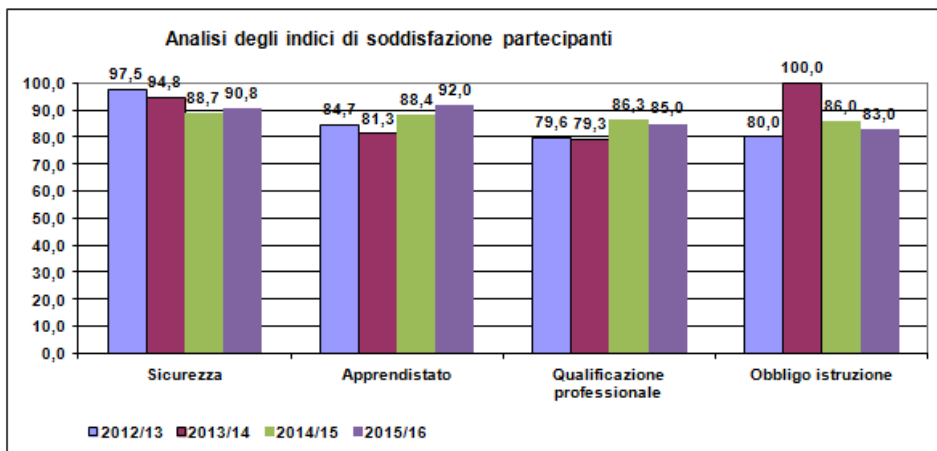
La conseguente ricaduta sulla Scuola Edile è che venendo a mancare la parte pratica "professionalizzante" la formazione teorica può di fatto essere gestita da altre agenzie formative presenti sul territorio.

Da evidenziare come se da una parte si assiste ad una sensibile contrazione di allievi apprendisti, dall'altra la prospettiva futura, si gioca proprio sull'apprendistato e sulle normative previste dal governo sul Sistema Duale nell'ambito della Istruzione e Formazione Professionale.

Gli indici di soddisfazione allievi

Il sistema di qualità della Scuola Edile prevede tra l'altro, che ogni allievo è tenuto a compilare un questionario di "soddisfazione utenti", dal quale si evince la qualità ed il gradimento del servizio ricevuto. Come si evince dal grafico sotto riportato, gli indici medi risultati nelle varie tipologie formative si attestano tutti al di sopra dell'obiettivo che si è proposto l'Ente (80/100), con un valore complessivo di 88/100.

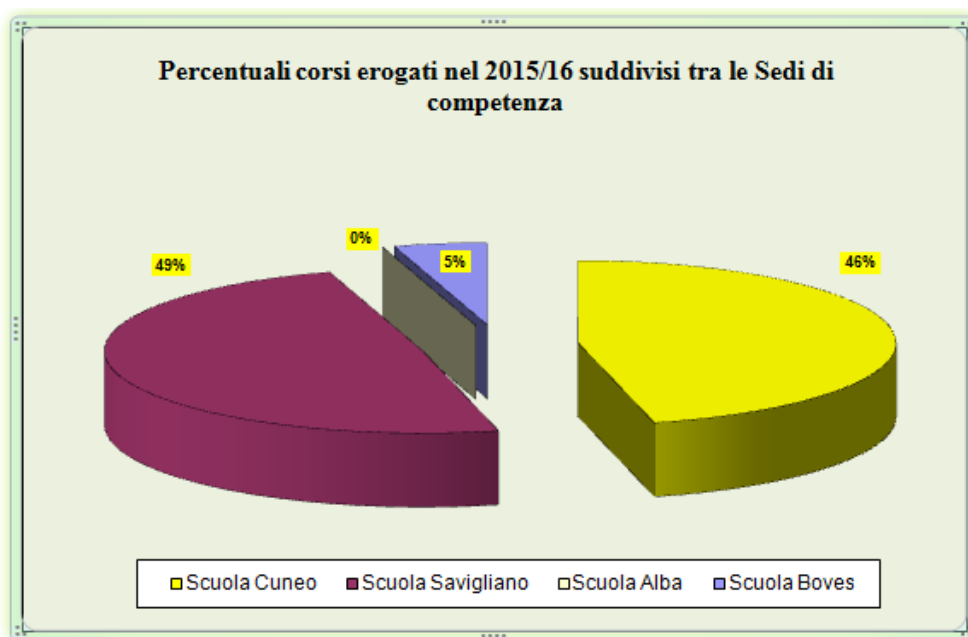
Diversamente dai dati registrati nell'anno precedente si evidenzia una omogeneità di risultati nelle diverse tipologie formative che oscillano tra l'83/100 dei corsi obbligo istruzione e il 92/100 dei corsi apprendistato.



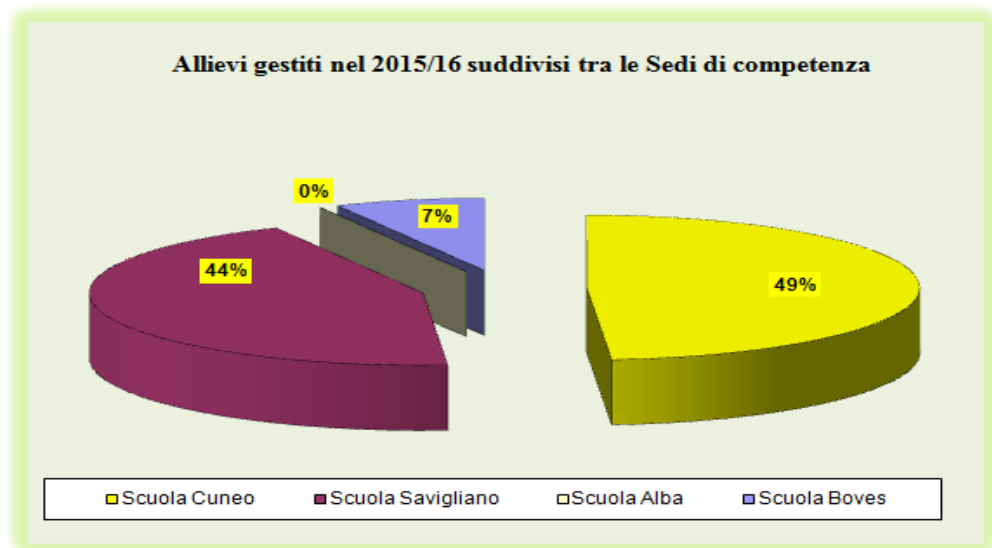
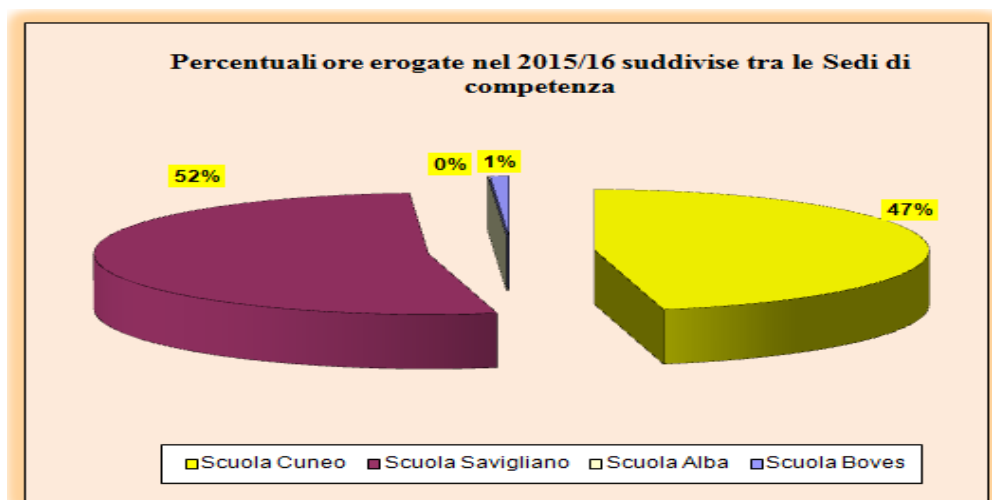
Ripartizione numero corsi, allievi e ore formative per sede

Dalla tabella e dai grafici che seguono che emerge con chiarezza come la sede a cui afferisce il maggior numero di corsi è Savigliano seguita a ruota da Cuneo. Queste due sedi insieme rappresentano il 95% del totale generale corsi.

Sede di competenza	N° corsi erogati	N° ore effettuate	N° iscritti	N° partecipanti	N° qualificati
Scuola Cuneo	78	3.507	1.247	1.162	1.057
Scuola Savigliano	83	3.934	1.196	1.046	1.022
Scuola Alba	0	-	-	-	-
Scuola Boves	8	68	177	173	170
	169	7.509	2.620	2.381	2.249




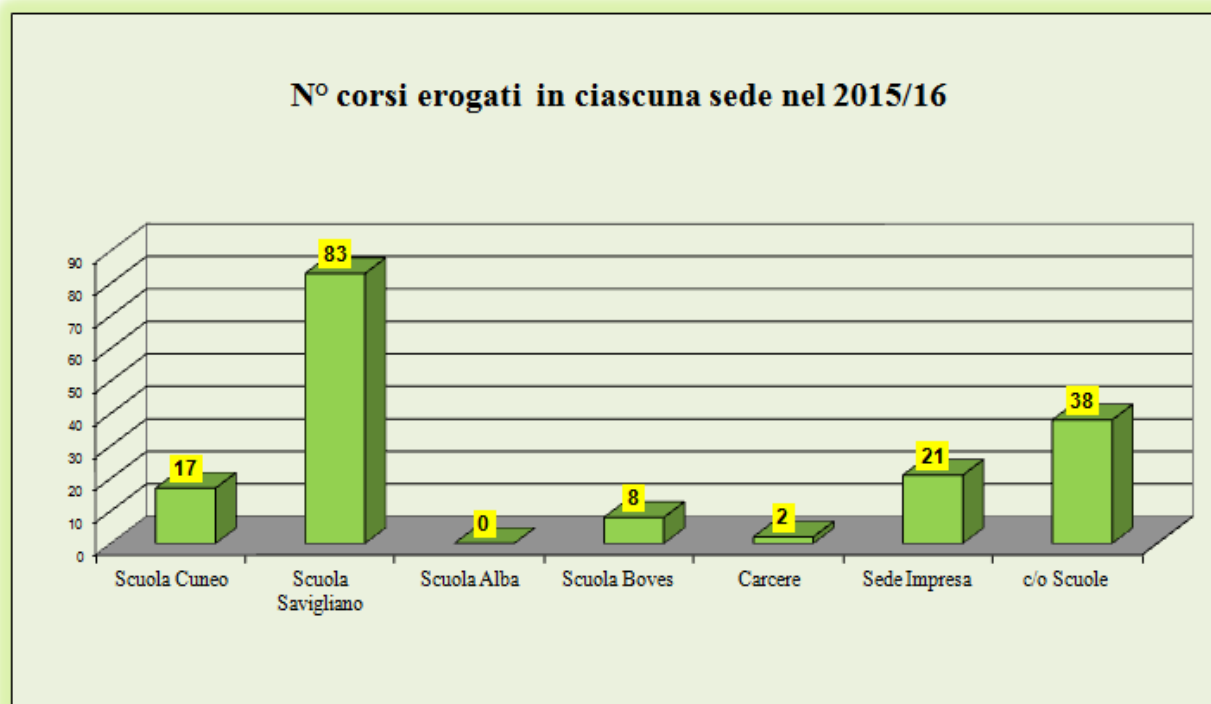
Il risultato della ripartizione % per singola sede evidenziato per il numero corsi si conferma anche per il **numero di ore erogate**: che anche in questo caso Cuneo e Savigliano rappresentano assieme rispettivamente il **99%** del totale delle ore formative ed il **93%** degli allievi che hanno frequentato i corsi.



Tale analisi si rivela leggermente più complessa ed i risultati parzialmente differenti, se si analizza il luogo effettivo di svolgimento di ciascun corso, tenendo conto sia delle sedi operative accreditate, sia delle sedi occasionali o presso **Istituti scolastici, imprese e casa circondariale di Cuneo**.

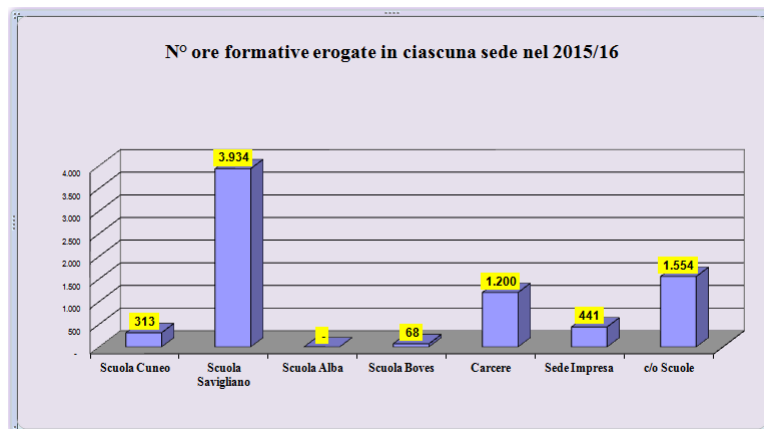
RIPARTO ATTIVITA' FORMATIVA TRA SEDI "OPERATIVE" ED "OCCASIONALI"

 Analisi corsi relativamente alla sede di svolgimento									
Sede di svolgimento	N° corsi erogati	N° ore effettuate	N° iscritti	N° partecipanti	N° qualificati	% n° corsi / totale	% ore erogate / totale	Medio ore / corso	Media qualificati / corso
Scuola Cuneo	17	313	241	201	193	10%	4%	18,4	11,4
Scuola Savigliano	83	3.934	1.196	1046	1.022	49%	52%	47,4	12,3
Scuola Alba	0	-	-	0	-	0%	0%		
Scuola Boves	8	68	177	173	170	5%	1%	8,5	21,3
Carcere	2	1.200	39	29	26	1%	16%	600,0	13,0
Sede Impresa	21	441	196	188	182	12%	6%	21,0	8,7
c/o Scuole	38	1.554	771	744	656	22%	21%	40,9	17,3
	169	7.509	2.620	2.381	2.249				

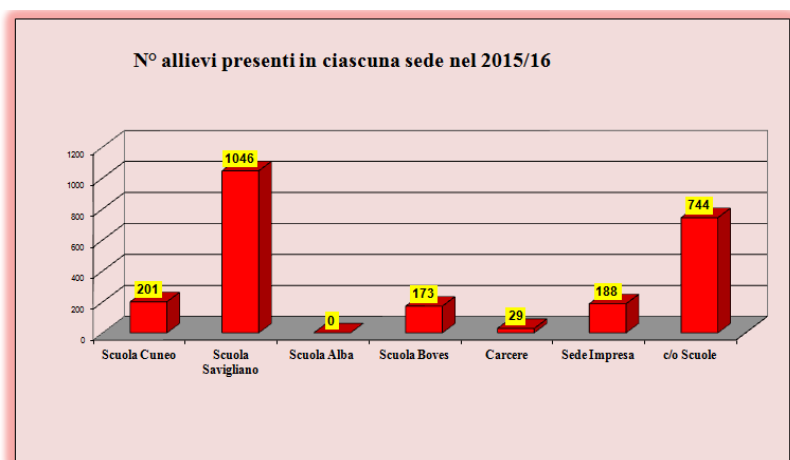


Dai dati relativi alla ripartizione dei corsi per sede operativa o occasionale emerge come ben 61 corsi, il 36% del totale si svolgono presso sedi diverse di quelle accreditate e di questi ben 21 (12%) sono stati organizzati direttamente presso le imprese, 38 (22%) presso gli Istituti per geometri e 2 all'interno della Casa Circondariale di Cuneo.

Dal grafico che segue è possibile osservare come 3.195 (43%) ore formative sono state erogate c/o le scuole (1.554), all'interno della Casa Circondariale (1.200) e presso imprese (441).



Interessante valutare la ripartizione del numero degli allievi che presenta un quadro ancora più evidente dell' articolazione dell'attività formativa svolta sul territorio provinciale. Dei 2.620 allievi che hanno frequentato corsi alla scuola edile nell'anno formativo oggetto di esame 188 (8%) li hanno frequentati direttamente presso le imprese, ben 744 (29%) presso gli Istituti per geometri e 29 presso la Casa circondariale di Cuneo per un totale di 961 allievi che hanno frequentato i corsi fuori delle sedi della Scuola Edile accreditate.

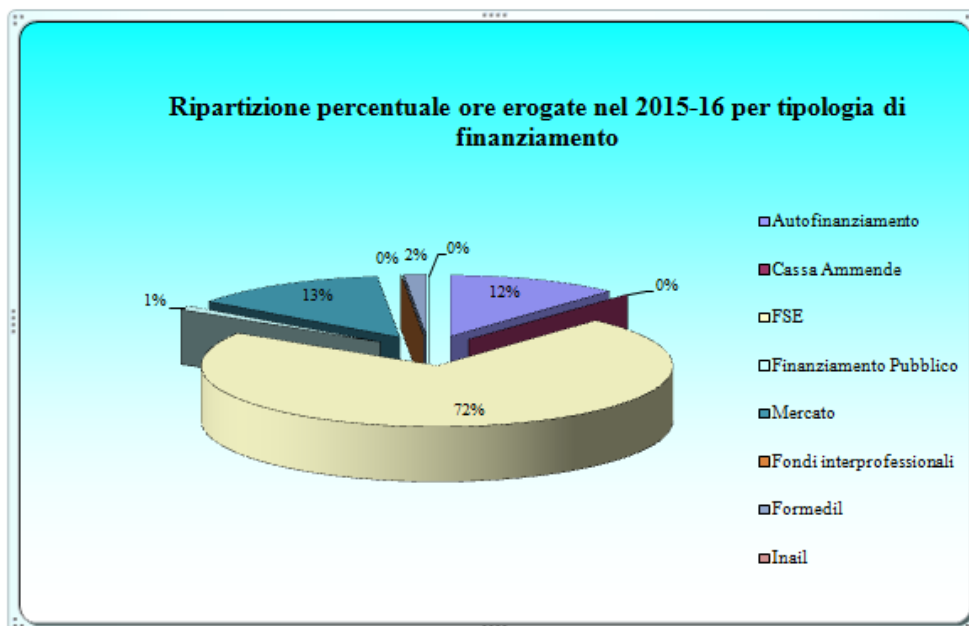


Una delle modalità di erogazione della formazione su cui continuare a puntare è quella svolta direttamente in impresa. Sempre più richiesta ed apprezzata.

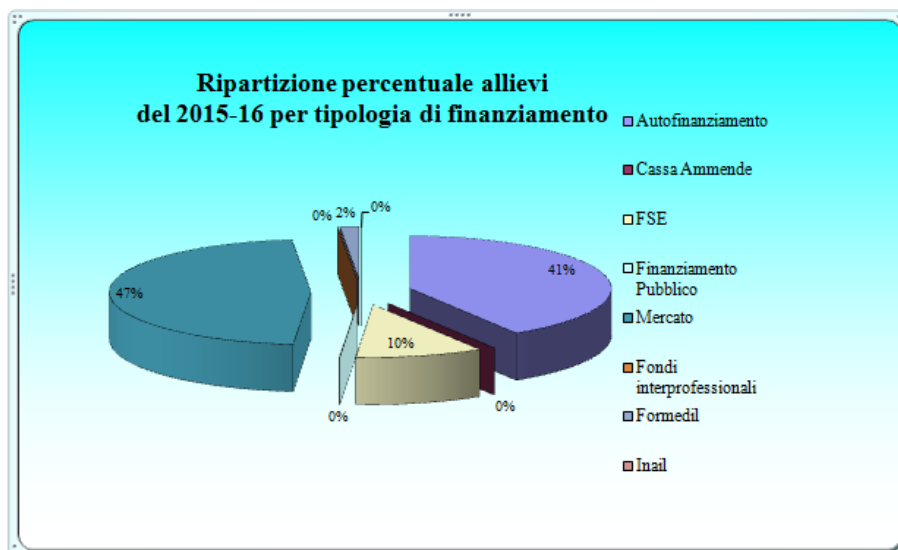
I canali di finanziamento

La tabella ed i grafici che seguono mettono in evidenza come, il 73% delle ore di formazione erogate sono finanziate da fondi pubblici, il 15% dal libero mercato (parte commerciale) e il 12% dall'autofinanziamento delle attività attraverso il contributo contrattuale.

Ripartizione numero iscritti, qualificati, corsi ed ore formative erogate				
	N° iscritti	N° qualificati	N° corsi erogati	Ore effettuate
Autofinanziamento	1.162	926	62	883
Cassa Ammende	0	0	0	0
FSE	283	229	22	5.420
Finanziamento Pubblico	2	1	1	78
Mercato	1.139	1.059	82	1.013
Fondi interprofessionali	0	0	0	0
Formedil	34	34	2	115
Inail	0	0	0	0
	2.620	2.249	169	7.509



Se si analizza invece la % degli allievi, il risultato risulta ovviamente diverso in quanto i corsi finanziati con finanziamenti pubblici interessano una quota minoritaria di allievi (Post diploma, obbligo formativo, apprendistato). Il 49% degli allievi hanno frequentato i corsi "a pagamento", il 10% quelli finanziati con F.S.E ed il 41% quelli in autofinanziamento.



Bandi a cui si è partecipato e gli esiti delle progettazioni

Anche nel 2015/16 le attività di progettazione sono state limitate dalla scelta della Regione Piemonte di reiterare i corsi attivati tramite il finanziamento del bando “Obbligo di Istruzione”.

Tuttavia:

- l'Ente ha presentato progetti formativi sui bandi Mercato del Lavoro (MdL), Obbligo di istruzione, Apprendistato e PfS)
- il numero dei corsi approvati e finanziati è risultato in linea con le attese e le attività realizzate dall'Ente nelle precedenti annualità;
- La Scuola Edile, ha continuato ad essere parte attiva con la responsabile progettazione in seno sia alle Commissioni del Formedil Nazionale, che alla Commissione Edile istituita dalla Regione Piemonte. Nel corso dell'anno è stata avviata la definizione del profilo standard per gli addetti al Restauro ed è stata convenuta la necessità di procedere con la standardizzazione di profili professionali inerenti il risparmio energetico nel settore edile.

Diversamente dagli anni precedenti, la Regione Piemonte nel 14/15 ha richiesto agli Enti di Formazione di presentare nuovi progetti per il bando MdL. Tuttavia, le modalità stabilite per l'approvazione e il finanziamento di tali progetti, compreso il valore economico destinato alla loro gestione, ha determinato la sostanziale conferma dei progetti già realizzati nelle precedenti annualità.

Il "conto formazione" (Fondimpresa)

E' continuata nell'anno formativo 2015/2016 l'attività organizzata in collaborazione con l'ufficio formazione di Confindustria per l'erogazione della formazione alle imprese utilizzando il "conto formazione". La tabella allegata evidenzia le imprese che si sono avvalse del conto formazione.

Azienda	2012/2013	2013/2014	2014/2015	2015/2016
Alpi acque S.p.a.			X	
Ariaudo Costruzioni S.r.l.				
Barberis Aldo S.p.a.		X	X	
Barberis Franco Impresa Costruzioni S.p.A.				X
Cauda Strade S.r.l.		X		
Co.ge.in. S.p.a.			X	X
Costruzioni Gullino S.r.l.	X			
Editel S.p.a.		X		
F.a.l.f. S.p.a.	X		X	X
F.lli Avignone S.n.c.	X			X
Ferrero Attilio S.p.a.	X			
Ge.la.mo. S.r.l.				X
Guelfo Costruzioni S.r.l.				X
Neive Calcestruzzi S.a.s.	X		X	
Opera S.r.l.		X		
Preve Costruzioni S.p.a.	X			
S.a.i.s.e.f. S.p.a.	X			
S.c.c. S.r.l.	X		X	
S.i.e.c.i.p. S.r.l.	X			
Sartore F.lli				X
Tomatis Giacomo S.r.l.			X	
Verna Guido S.r.l.			X	

Da evidenziare come, in alcuni casi, quando richiesto, si è analizzata con l'impresa la situazione complessiva della formazione aziendale e si è costruito insieme il **Piano della formazione aziendale**.

E' importante rilevare come il progetto lanciato dal Formedil Nazionale sulla valorizzazione della formazione "situata", svolta direttamente in cantiere/impresa, si sta dimostrando sempre più efficace ed apprezzata sia dai lavoratori che dalle imprese interessate.

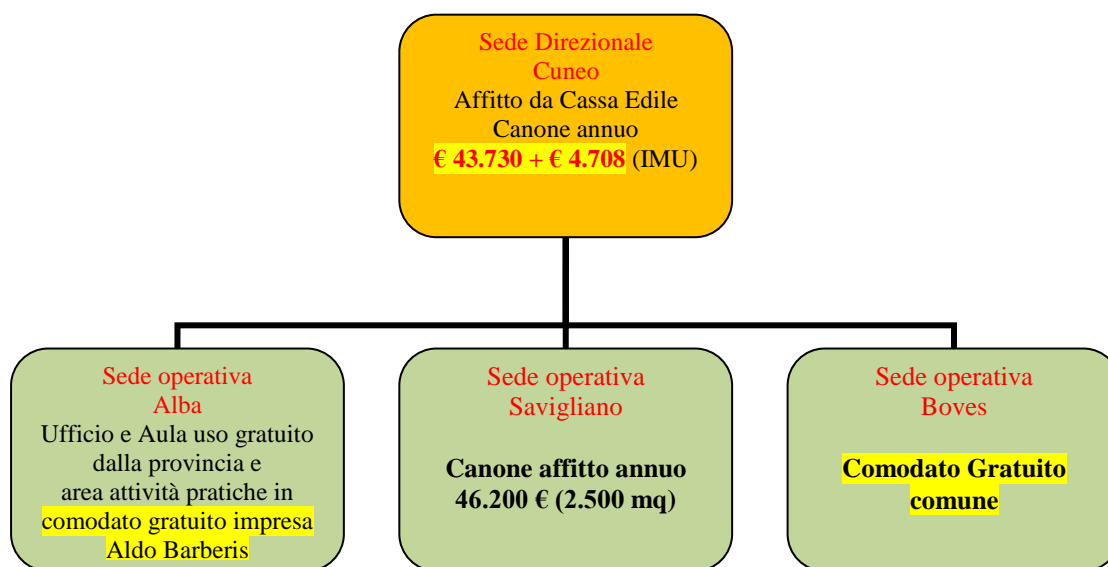
Le sedi

E' rimasta sostanzialmente invariata la situazione delle sedi della Scuola Edile in provincia. Sono **4** quelle "accreditate" (Cuneo, Savigliano, Alba e Boves). **Le sedi di Cuneo e Savigliano sono accreditate anche per la macrotipologia A (obbligo formativo)**, mentre le sedi di Alba e Boves sono accreditate per la formazione continua e l'apprendistato.

La sede di **Boves**, fino a ottobre 2013 è stata catalogata come sede "occasionale" ed è stata utilizzata prevalentemente per i corsi per addetti al montaggio, smontaggio e trasformazione ponteggi,

A partire dal 26/11/2013, è stato ottenuto l'accREDITAMENTO come sede "operativa" e, grazie a questo riconoscimento, successivamente alla disdetta del contratto di affitto del **laboratorio di corso Gramsci a Cuneo** sono state trasferite le relative attività formative.

La sede di Alba (aula ed ufficio) è stata concessa in **uso da parte della provincia**, mentre gli spazi e l'area per le attività pratiche è stata concessa in uso gratuito dall'impresa **Aldo Barberis**.



Oltre ai costi evidenziati nello schema, va ulteriormente evidenziato l'**addebito dell'IMU da parte della Cassa Edile e regolarmente pagato dalla Scuola Edile dall'anno 2010/2011 dell'importo complessivo di 23.909,00 Euro (comprensivo anche dell'importo addebitato nell'esercizio oggetto d'esame del bilancio).**

Si ricorda ancora, che il costo della sede di Savigliano, che fino all'anno formativo 2011/2012 ammontava a **64.000 Euro**, successivamente alla "**ricontrattazione del canone di affitto**" con la proprietà, si è ridotto di circa 1/3 (**41.000 Euro annui**).

Vista la necessità di poter disporre di locali idonei e rispettosi dei requisiti richiesti dall'accreditamento, tenendo anche **conto dei servizi al lavoro**, nell'anno formativo 2014/2015, si sono acquisiti in affitto anche i 2 appartamenti al 1° piano, che **rappresentavano un problema serio per il mantenimento dell'accreditamento**, visto che erano occupati da un'altra attività produttiva che interferiva con le attività formative. Il canone complessivo di affitto, concordato per tutta la sede è di **46.000 Euro**.

La diffusione ed articolazione territoriale delle sedi, se da una parte risponde alle esigenze delle imprese e dei lavoratori, dall'altra presenta evidenti ed ineludibili problemi organizzativi e gestionali, che necessitano di riflessioni e decisioni conseguenti, anche tenendo conto dell'organico dell'ente costituito dalle seguenti risorse:

- direttore
- 1 impiegata di 6° livello (Responsabile 2 sedi, Corsi e Progettazione Didattica)
- 2 impiegate di 5° livello (una Responsabile Amministrativa e una Ufficio Segreteria)
- 1 impiegata con contratto di apprendistato (Ufficio Segreteria)

Inoltre, l'architettura organizzativa delle sedi dell'Ente, costituita da una **sede "direzionale" lontana dalle aule e dai laboratori didattici**, presenta incongruenze e controindicazioni, che necessitano di attenta valutazione da parte del Consiglio di Amministrazione, rispetto alle prospettive future.

In questo quadro, occorre ripensare ad una politica delle sedi e del personale, finalizzata a garantire un presidio efficace nei luoghi dove si svolgono i corsi, tenendo conto di quanto previsto dall'accreditamento regionale e sufficientemente adeguati per garantire un servizio di qualità ed efficienza agli utenti.

Nel corso del 2015/2016 è andato quasi a regime il presidio della sede di **Savigliano**, anche se permangono ancora ampi margini di miglioramento, sia per quanto il presidio della segreteria, sia per l'ottimizzazione degli spazi previo proseguimento dei lavori di ristrutturazione previsti dal progetto già approvato.

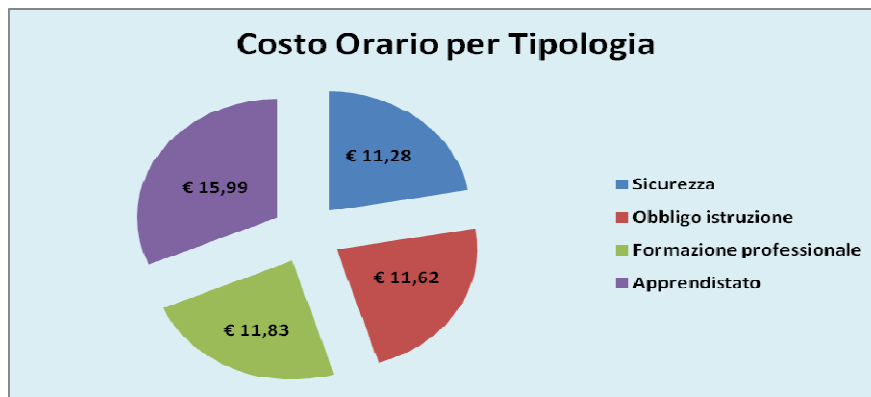
La sede di Boves, viene oggi utilizzata prevalentemente per le attività di laboratorio dei **percorsi integrati** organizzati in collaborazione con l'Istituto per Geometri di Cuneo, **per i corsi ponteggi parte teorica**, per i corsi posa piastrelle e per la formazione continua

La prospettiva di questa sede, visti i cambiamenti e l'evoluzione del settore potrebbe essere collegata alla necessità di organizzare attività formative **sull'architettura alpina**, sull'arte degli **"antichi mestieri"**, coniugati con l'uso di materiali sostenibili e nuove tecnologie, per fornire professionalità e competenze ai lavoratori ed alle imprese, legate allo sviluppo edilizio sostenibile.

COSTO ORA FORMATIVA ALLIEVO (O.F.A.)

Il C.C.N.L. industria sottoscritto in data 1° luglio 2014, ha definito un nuovo ulteriore parametro di riferimento per misurare il livello di efficienza ed efficacia formativa delle Scuole Edili.

Dalla tabella e dal grafico che segue, si evidenzia come il **Costo Orario per ora Formativa Allievo (O.F.A.)**, della Scuola Edile di Cuneo, si attesta intorno ai 12 euro medi, rispetto al limite massimo di 20 indicati dal C.C.N.L. e colloca la Scuola Edile di Cuneo tra le più "virtuose" a livello nazionale.



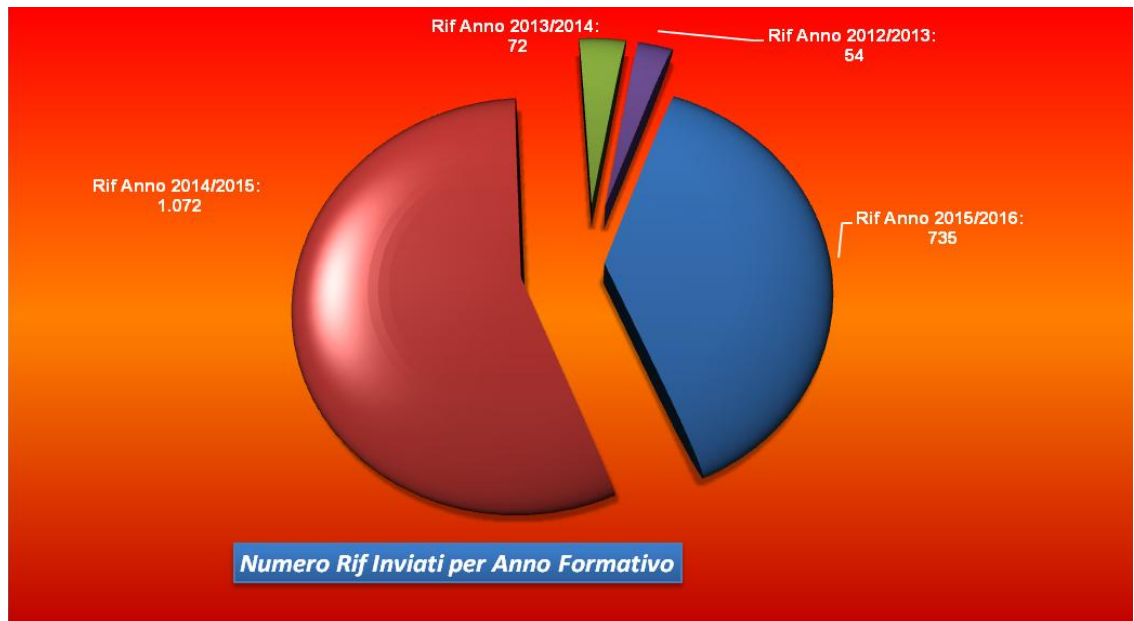
SPERIMENTAZIONE REGISTRO IMPRESA FORMATIVA (R.I.F.)

La Scuola Edile di Cuneo è tra le prime ad avere sperimentato con successo il "**Registro dell'Impresa Formativa**" (R.I.F.). Viene inviato automaticamente alle imprese a conclusione dei corsi, o su loro specifica richiesta e si sta rivelando uno strumento utile ed apprezzato.

Sono stati **1.933** i **Registri Impresa Formativa (R.I.F.)** inviati alle imprese nel periodo dal **19 dicembre 2012** (data dell'inizio della sperimentazione) al **30 settembre 2016**.

E' un servizio che vista la sua utilità ha avuto una crescita esponenziale negli anni e si prevede crescerà ancora nel prossimo futuro.

Dal riepilogo che segue come l'anno che ha registrato il maggior numero di R.I.F. sia stato il 2014/2015 con 1.072 documenti rilasciati . Le imprese che hanno ricevuto il R.I.F. nel biennio 2014/2016 sono state 681 ed i corsi con l'invio del documento 174.



Dei 735 Registri Impresa Formativa inviati nell'anno 2015/2016, 626 (85%) sono stati inviati in automatico a fine corsi e 109 (15%) richiesti direttamente dalle singole imprese. Segno evidente che il servizio è apprezzato, soprattutto per il processo di semplificazione e di maggiori certezze per le imprese, che hanno la possibilità di avere in un unico documento tutta la formazione certificata e/o attestata dalla Scuola Edile.

Particolare rilevanza assume in questo quadro il protocollo nazionale stipulato tra il Formedil Nazionale, la C_N/CPT ed il Coordinamento Tecnico delle Regioni, che assume il Registro Impresa Formativa come elemento importante iniziale di valutazione nelle verifiche degli Spresal nei luoghi di lavoro.



La Scuola Edile di Cuneo nel contesto nazionale

La Scuola Edile di Cuneo ha sempre operato, tenendo conto degli orientamenti ed indirizzi del Formedil Nazionale. E' stata parte attiva nella elaborazione dei progetti strutturali e nelle sperimentazioni delle attività formative e di servizi alle imprese.

In particolare a partire dal 2008, ha partecipato ai gruppi di lavoro che hanno poi definito i diversi "progetti strutturali" elaborati e progettati dal Formedil e sperimentati dalle singole Scuole Edili a livello territoriale.

In particolare, si evidenziano:

- "16 ore prima"
- **M.I.C.S. (Moduli Integrati Costruire in Sicurezza)**
- **Repertorio competenze**
- **Gestione Banca dati della Formazione in edilizia**
- **Libretto Personale della Formazione Professionale Edile**
- **Registro Impresa Formativa**
- **MICS Capisquadra**

Sono stati impegni importanti che oltre a rappresentare occasioni di incontro e di socializzazione tra le diverse esperienze nazionali, ha favorito una acquisizione di competenze e di relazioni da parte delle risorse coinvolte, che hanno consentito il raggiungimento di risultati apprezzabili e riconoscimenti importanti.

Le verifiche ed i controlli amministrativi e di gestione sull'attività dell'Ente

La Scuola Edile, oltre ad essere Ente bilaterale e paritetico dal punto di vista contrattuale è anche **Agenzia Formativa accreditata dalla Regione Piemonte e certificata ISO 9001**. Conseguentemente, le attività formative progettate e realizzate nell'ambito delle direttive e linee guida della Regione Piemonte, sono soggette, oltre che alle verifiche contabili previste dallo statuto (**Sindaci Revisori dei Conti**), alla **Certificazione del Bilancio** prevista dalla contrattazione collettiva e dagli organi di gestione nazionali e territoriali, ad Audit interni ed a verifiche sulla gestione dei corsi, amministrative e contabili, svolte direttamente dalla Regione Piemonte o commissionate a enti e/o soggetti terzi, che si illustrano sinteticamente con i relativi esiti.

Risultati degli audit interni

Durante l'anno formativo 2015/2016 sono stati formalizzati alcuni momenti di **audit** interno volti essenzialmente a verificare le corrette modalità di applicazione del sistema organizzativo adottato dall'Ente.

Sia gli audit di processo che i monitoraggi effettuati sui corsi **non hanno fatto emergere la presenza di Non Conformità**.

Risultati degli audit di secondo e terzo livello

Durante l'anno le attività erogate dall'Ente Scuola Edile sono state oggetto di verifica da parte di soggetti terzi in molteplici occasioni. I funzionari della Provincia hanno effettuato i seguenti monitoraggi:

Sede di Savigliano

- Il giorno 14/12/2015 sul corso Obbligo Istruzione III anno: esito positivo
- Il giorno 14/03/2016 sul corso Obbligo Istruzione II anno: esito positivo
- Il giorno 24/03/2016 sui corsi Apprendistato: esito positivo
- Il giorno 20/05/2016 sul corso Tecnico impresa edile: esito positivo
- Il giorno 17/06/2016 sul corso Obbligo Istruzione I anno: esito positivo

Sede di Cuneo

- Il giorno 10/12/2015 sul corso *Lavoratore Addetto alla Conduzione di Carrelli Elevatori Semoventi*: esito positivo
- Il giorno 21/04/2016 sul corso *Lavoratore Addetto alla Conduzione di Carrelli Elevatori Semoventi*: esito positivo
- Il giorno 13/06/2016 sul corso *Addetto alle Murature, Intonaci e Posa Materiali Lapidei*: esito positivo

Sono inoltre state gestite le verifiche per il mantenimento della certificazione Iso 9001 (ottobre 2015), dell'Accreditamento regionale Formazione (Sedi di Cuneo, Savigliano, Alba e Boves) e Orientamento (Sedi di Cuneo e Savigliano) (ottobre 2015).

Tutte le verifiche hanno avuto esito pienamente positivo, senza che venisse riscontrata la presenza di Non Conformità o criticità di qualsivoglia natura.

I punti critici dei sistemi di accreditamento per l'obbligo formativo (percorsi integrati e 3° anno) e per i servizi al lavoro, sono tutt'ora rappresentati:

- a) dalla necessità di dare soluzione di continuità alla presenza di una risorsa a tempo pieno presso la sede di Savigliano, nei periodi in cui si svolgono i corsi;
- b) dalla necessità di incrementare ed ulteriormente qualificare la presenza sul territorio e nelle scuole medie in previsione del consolidamento del "triennio";

Sono scelte organizzative importanti e non eludibili che necessitano della massima attenzione per evitare nel tempo di veder pregiudicato l'Accreditamento Regionale e conseguentemente non poter più concorrere alla partecipazione ed alla progettazione dei percorsi dell'obbligo di istruzione e dei Servizi al Lavoro.

Conclusioni

Signori Consiglieri,

Dall'analisi dei dati organizzativi, patrimoniali ed economici, relativi al bilancio 2015/16, si registra purtroppo un saldo negativo, risultante dalla sommatoria di tre saldi di area anch'essi tutti negativi.

È un risultato economico non confortante, perché se da un lato non risulta così grave grazie ad oculate scelte di razionalizzazione dei costi ed a una gestione prudente, dall'altro consegue ad una importante contrazione del numero dei corsi realizzati in un anno in cui la morsa della crisi sulle imprese pare cominciare ad attenuarsi leggermente.

Va sottolineato che l'importo dei finanziamenti pubblici e dei contributi contrattuali è rimasto sostanzialmente invariato rispetto all'esercizio precedente per contro è doveroso evidenziare che i relativi costi hanno subito un notevole incremento, pari a circa 70.000 euro.

Per quanto riguarda le entrate per attività "commerciale" si registra una forte riduzione che ha portato i ricavi al sotto di 150.000 euro (una diminuzione rispetto all'esercizio precedente di circa 119.000 euro). C'è da dire che il contenimento dei relativi costi ha fatto sì che per tale area si registri una non significativa perdita di esercizio, pari a 473 euro.

Purtroppo continua a permanere il disavanzo economico e patrimoniale del bilancio del servizio RLST, che continua a destare forti preoccupazioni, in quanto l'area è sempre con un importante saldo negativo, quest'anno di quasi 27.000 euro.

Rinviando ai commenti già formulati nelle pagine precedenti non posso fare altro che rimarcare la necessità di provvedimenti amministrativi e sindacali forti e immediati affinché l'Ente Scuola, con tutte le parti sociali, possa portare avanti quelle attività già programmate e specifiche volute dalla contrattazione collettiva e senza prescindere dalle norme vigenti. RLST, CTP, Scuola Edile, con i loro

conti, le loro attività e finalità dovranno rivedere la loro situazione patrimoniale, predisporre un risanamento senza indugiare oltre.

Ciò che mi preme a Voi sottolineare non è solo che stiamo approvando un bilancio tecnicamente adeguato ad un modello nazionale unificato, ratificato dalla società di revisione contabile Baker Tilly Revisa e verificato dal Collegio dei Sindaci Revisori, ma che è necessario avere il coraggio e la determinazione di fare quelle scelte, magari impopolari ma necessarie a razionalizzare i costi e utilizzare i risparmi investendo in servizi efficaci alle imprese e ai lavoratori del settore a cui preme rivolgere in *primis* la nostra attenzione.

Il mio grazie sincero a tutti voi Consiglieri e componenti il Collegio Sindacale, per il vostro sostegno, l'interesse che ci dimostrate ed il vostro senso di responsabilità.

Un ringraziamento sentito va a tutto lo staff dell'Ente Scuola Edile, perché con dedizione e disponibilità si è impegnato per l'ottenimento dei risultati di cui vi ho dato evidenza.

Grazie ancora per l'impegno.

La Presidente

Elisa Rossello

VERBALE DELLA RIUNIONE DEL 04/04/2017
PER LA STESURA DELLA RELAZIONE AL BILANCIO
PER IL PERIODO 01/10/2015-30/09/2016

Viene esaminato il bilancio predisposto a titolo di conto consuntivo esercizio 01/10/15-30/09/16 e tutti gli allegati allo stesso.

Il bilancio consuntivo ricomprende la gestione dell'Ente Scuola Edile, titolare altresì del Comitato Paritetico Territoriale e dell'incarico per l'ufficio R.L.S.T.

Le entrate dell'Ente ammontano a € 946.220,68 per la parte istituzionale registrando un leggero aumento rispetto all'esercizio precedente. In particolare si evidenzia il leggero aumento dei ricavi da finanziamenti pubblici, che passano da € 544.143,40 a € 547.589,70 e la diminuzione del contributo contrattuale che passa da € 390.703,34 a € 386.694,30, pur essendo diminuiti il numero dei corsi, quello degli allievi e il numero di ore formative.

Il leggero aumento dei costi relativi alle attività formative risulta in linea con quello dei ricavi.

In attesa di approvazione definitiva da parte dell'Ente finanziatore, non esiste certezza assoluta sull'esigibilità del credito; si dà atto comunque che quasi tutte le iscrizioni effettuate negli anni passati con il medesimo criterio, hanno trovato sostanziale conferma nei contributi effettivamente pagati.

Quando sui rendiconti predisposti per l'approvazione, si verifica un saldo a credito inferiore agli acconti già ricevuti, l'Ente Scuola Edile provvede a rettificare in diminuzione, ove possibile, i ricavi presunti ancor prima che l'ente verificatore provveda a ridurre l'erogazione. Nel corrente esercizio con riferimento a tali operazioni non sono state rilevate sopravvenienze passive.

Le Entrate della gestione commerciale ammontano a € 150.861,11 e risultano in diminuzione rispetto all'esercizio precedente per effetto della diminuzione dell'attività formative realizzate previo pagamento del contributo delle imprese.

Il risultato negativo registrato nell'esercizio, ammonta a € 6.882,65 per l'attività non commerciale, è calcolato al netto dell'imputazione dei costi di gestione dell'attività commerciale relativa, in rapporto al numero complessivo delle ore formative realizzate. L'attività commerciale registra un disavanzo di € 473,27 ed il consolidato delle due gestioni registra un disavanzo complessivo di € 7.355,92.

Il patrimonio netto dell'Ente Scuola Edile e del Cpt evidenzia al 30/09/2016 un saldo di €1.083.716,00 al lordo del deficit patrimoniale della gestione degli R.L.S.T. che complessivamente al 30/09/2016 ammonta a € 179.361,00.

La liquidità sui conti correnti per l'attività non commerciale è pari a € 590.607,80 e si evidenziano crediti da incassare per un importo pari € 314.576,10 relativi esclusivamente ai corsi organizzati nell'esercizio in corso.

I depositi sui c/c dedicati al TFR per la gestione della Scuola Edile e del CPT, corrispondono al maturato al 30 settembre 2015 che saranno poi gestiti nella contabilità separata.

Anche in questo esercizio non trovano copertura finanziaria nei conti di competenza degli R.L.S.T. l'importo accantonato a titolo di T.F.R. ed il debito nei confronti della Scuola Edile.

Questa situazione è dovuta all'accumularsi di perdite strutturali nella gestione RLST, che ha sempre comportato costi superiori alle entrate ricevute, che vengono finanziariamente sostenuti con risorse proprie della Scuola Edile.

Il perdurare dello squilibrio tra componenti positivi e negativi della specifica ed autonoma gestione RLST, ha comportato anche per l'esercizio chiuso al 30 settembre 2016 l'emergere di un disavanzo economico di 26.877,32 Euro, che va ulteriormente ad aggravare il Deficit Patrimoniale sempre della specifica e autonoma gestione RLST portandolo ad un valore di deficit complessivo al 30 settembre 2016 di 179.361,00 Euro.

La situazione patrimoniale - finanziaria ed economica della specifica ed autonoma gestione RLST non consente allo stato attuale di poter far fronte ai propri impegni patrimoniali - finanziari e, in

assenza di adeguati correttivi, rischia di compromettere nel tempo la situazione finanziaria e patrimoniale dell'autonoma gestione Scuola Edile e CPT, le cui risorse finanziarie sono già contrattualmente e giuridicamente destinate a specifiche finalità ed erogazioni agli aventi diritto.

Come già fatto ripetutamente negli anni passati, raccomandiamo pertanto agli Amministratori di provvedere senza indugio a predisporre un piano di risanamento del Deficit Patrimoniale accumulato sino a questo momento dalla specifica gestione autonoma RLST e di introdurre tempestivamente dei provvedimenti e/o misure correttive necessarie per un immediato riequilibrio economico corrente della stessa.

A conclusione della riunione si ritiene che il bilancio consuntivo possa essere presentato al Consiglio di Amministrazione per l'approvazione.

Per ciò che riguarda il bilancio preventivo si prende atto del deficit previsto per il conto economico complessivo dato dalla sommatoria della parte istituzionale e quella a rilevanza IVA; la riduzione prospettica dei corsi verso gli esterni segnala una difficoltà del settore che si spera possa essere superata o comunque migliorata (come peraltro successo nell'esercizio precedente).

Purtroppo il bilancio preventivo degli RLST si presenta ancora in perdita, addirittura aumentato rispetto all'anno precedente, poiché nessun provvedimento positivo è stato preso né è previsto allo stato.

Si raccomanda pertanto, una puntuale e costante verifica dell'andamento economico 2016/2017 rispetto al budget economico adottato con particolare attenzione al contenimento dei costi, atteso che il perdurare della crisi economica potrebbe determinare forti variazioni legate ai contributi istituzionali.

IL COLLEGIO DEI SINDACI REVISORI

Dott. Gola Gian Luigi

Dott. Maina Enrico

Dott. Stefano Beltritti

**Ente Scuola per l'Addestramento
Professionale Edile della Provincia di Cuneo**

- . -

Relazione della
Società di Revisione Indipendente
sul Bilancio dell'Esercizio
al 30 settembre 2016



**BAKER TILLY
REVISA**

Società di Revisione e
Organizzazione Contabile
10123 Torino
Via Carlo Alberto 32
Italy

T: +39 011 5611369
F: +39 011 5625540
PEC: bakertillyrevisa@pec.it

www.bakertillyrevisa.it

RELAZIONE DELLA SOCIETA' DI REVISIONE INDIPENDENTE

*Agli Amministratori
dell'“Ente Scuola per l'Addestramento Professionale Edile
della Provincia di Cuneo”*

Abbiamo svolto la revisione contabile del Bilancio d'Esercizio dell'“Ente Scuola per l'Addestramento Professionale Edile della Provincia di Cuneo”, costituito dallo Stato Patrimoniale al 30 settembre 2016, dal Conto Economico per l'esercizio chiuso a tale data e dalla Relazione Accompagnatoria.

Responsabilità degli Amministratori per il Bilancio d'Esercizio

Gli Amministratori sono responsabili per la redazione del Bilancio d'Esercizio dell'Ente in conformità ai criteri illustrati nella Relazione Accompagnatoria ed alle “Linee Guida” definite dagli Organismi Nazionali di Categoria che disciplinano la redazione del “Bilancio Tipo” degli Enti Unici “Scuole Edili e C.P.T.”, tenuto conto degli Accordi Territoriali delle Parti Sociali.

Responsabilità della società di revisione

È nostra la responsabilità di esprimere un giudizio sul Bilancio d'Esercizio sulla base della revisione contabile. Abbiamo svolto la revisione contabile in conformità ai Principi di Revisione Internazionali (ISA Italia) elaborati ai sensi dell'art.11 del DLgs 39/2010. Tali Principi richiedono il rispetto di principi etici, nonché la pianificazione e lo svolgimento della revisione contabile al fine di acquisire una ragionevole sicurezza che il Bilancio d'Esercizio non contenga errori significativi.

La revisione contabile comporta lo svolgimento di procedure volte ad acquisire elementi probativi a supporto degli importi e delle informazioni contenuti nel Bilancio d'Esercizio. Le procedure scelte dipendono dal giudizio professionale del revisore, inclusa la valutazione dei rischi di errori significativi nel Bilancio d'Esercizio dovuti a frodi o a comportamenti o eventi non intenzionali.

Nell'effettuare tali valutazioni del rischio, il revisore considera il controllo interno relativo alla redazione del Bilancio d'Esercizio dell'Ente che fornisca una rappresentazione veritiera e corretta al fine di definire procedure di revisione appropriate alle circostanze, e non per esprimere un giudizio sull'efficacia del controllo interno dell'Ente. La revisione contabile comprende altresì la valutazione dell'appropriatezza dei Principi Contabili adottati, della ragionevolezza delle stime contabili effettuate dagli Amministratori, nonché la valutazione della presentazione del Bilancio d'Esercizio nel suo complesso.

Riteniamo di aver acquisito elementi probativi sufficienti ed appropriati su cui basare il nostro giudizio.

Giudizio

A nostro giudizio, il Bilancio dell'“Ente Scuola per l'Addestramento Professionale Edile della Provincia di Cuneo” per l'esercizio chiuso al 30 settembre 2016 è stato redatto in conformità ai criteri illustrati nella Relazione Accompagnatoria ed alle “Linee Guida” definite dagli Organismi Nazionali di Categoria che disciplinano la redazione del “Bilancio Tipo” degli Enti Unici “Scuole Edili e C.P.T.”, tenuto conto degli Accordi Territoriali delle Parti Sociali.

Richiamo di informativa

Senza modificare il nostro giudizio segnaliamo che il perdurare dello squilibrio tra componenti positivi e negativi della specifica e autonoma gestione RLST, ha comportato anche per l'esercizio chiuso al 30 settembre 2016 l'emergere di un disavanzo economico di circa 27.000 Euro, che va ulteriormente ad aggravare il Deficit Patrimoniale di circa 152.000 Euro già preesistente al 30 settembre 2015 sempre della specifica e autonoma gestione RLST, portandolo ad un valore deficitario complessivo al 30 settembre 2016, ovvero Patrimonio Netto Negativo, di circa 179.000 Euro.

Situazione patrimoniale-finanziaria ed economica della specifica ed autonoma gestione RLST che, allo stato attuale, non consente di poter far fronte ai propri impegni patrimoniali-finanziari ed economici se non ricorrendo a risorse altrui e che, in assenza di adeguati correttivi, rischia di compromettere nel tempo la situazione finanziaria e patrimoniale della autonoma gestione Scuola Edile e CPT, le cui risorse finanziarie sono già contrattualmente e giuridicamente predestinate a specifiche finalità ed erogazioni.


Raccomandiamo pertanto agli Amministratori di provvedere senza indugio a predisporre un piano di risanamento del Deficit Patrimoniale accumulato sino a questo momento dalla specifica gestione autonoma RLST e di introdurre tempestivamente dei provvedimenti e/o misure correttive necessarie per un immediato riequilibrio economico corrente della stessa.

Altri aspetti

La presente relazione non è emessa ai sensi di Legge, stante il fatto che l'“Ente Scuola per l'Addestramento Professionale Edile della Provincia di Cuneo” (Ente Non Commerciale di Formazione e Sicurezza) non è obbligato alla Revisione Legale dei Conti. Pertanto il nostro incarico, conferitoci a titolo volontario in ottemperanza agli obblighi contrattuali previsti dalle disposizioni del C.C.N.L. dell'edilizia, non ha comportato lo svolgimento delle procedure di revisione finalizzate alla verifica durante l'esercizio della regolare tenuta della contabilità sociale previste dal principio di revisione SA Italia 250B, né quelle finalizzate all'espressione del giudizio sulla coerenza della relazione sulla gestione con il bilancio previste dal principio di revisione SA Italia 720B.

Torino, 12 aprile 2017

Baker Tilly Revisa S.p.A.



Luciano Boraso
Legale Rappresentante

BILANCIO 2015/2016 ENTE SCUOLA EDILE CUNEO

		<u>Stato Patrimoniale al 30 settembre 2016</u>			
Attività'	30/09/2015	30/09/2016	Passività'	30/09/2015	30/09/2016
CASSA	476	364	DEBITI VERSO FORNITORI	55.156	38.924
BANCHE	821.937	746.103	DEBITI DIVERSI	56.603	67.958
CREDITI VERSO CASSA EDILE	85.790	85.842	RATEI E RISCONTI PASSIVI	51.451	63.338
CREDITI VERSO ENTI FINANZIATORI PER PROGETTI FORMATIVI	223.795	314.576	FONDO TFR DIPENDENTI	169.082	190.022
CREDITI VERSO CLIENTI E FATTURE DA EMETTERE	17.983	10.478			
CREDITI DIVERSI	31.311	36.188			
RATEI E RISCONTI ATTIVI	44.001	36.752			
IMMOBILIZZAZIONI IMMATERIALI	40.995	44.734	FONDO AMM.TO IMMOB. IMMATERIALI	36.786	40.465
IMMOBILIZZAZIONI MATERIALI	536.880	540.376	FONDO AMM.TO IMMOB. MATERIALI	495.503	510.351
			<u>PATRIMONIO NETTO GESTIONE SCUOLA EDILE E CPT</u>	1.040.583	1.091.072
			PATRIMONIO SOCIALE	50.489	-7.356
			AVANZO/(DISAVANZO) DI GESTIONE	1.091.072	1.083.716
			TOTALE P.N. SCUOLA EDILE + CPT		
			<u>DEFICIT PATRIMONIALE GESTIONE RLST</u>	-40.119	-40.119
			DEFICIT GESTIONE RLST ANTE 2007	-93.239	-112.366
			DEFICIT	-19.127	-26.877
			DISAVANZO GESTIONE RLST	-152.484	-179.361
			DEFICIT PATRIMONIALE GESTIONE RLST		
TOTALE ATTIVO	1.803.169	1.815.412	TOTALE PASSIVO+P.N.	1.803.169	1.815.412
CONTI D'ORDINE			CONTI D'ORDINE		
IMPEGNI E GARANZIE	298.448	225.738	IMPEGNI E GARANZIE	298.448	225.738

BILANCIO 2015/2016 ENTE SCUOLA EDILE CUNEO

Conto Economico esercizio 1/10/2015 - 30/9/2016

Componenti negative	30/09/2015	30/09/2016	Componenti positivi	30/09/2015	30/09/2016
GESTIONE RLST					
SPESA PER IL PERSONALE DIPENDENTE RLST	102.957	113.925	CONTRIBUTI CONTRATTUALI RLST	106.893	106.554
SPESA GENERALI RLST	16.148	15.127	PROVENTI FINANZIARI RLST	295	132
AMMORTAMENTI RLST	3.246	55	PROVENTI STRAORDINARI RLST	18	21
ONERI FINANZIARI RLST	294	138			
ONERI FISCALI E TRIBUTARI RLST	3.666	4.310			
ONERI STRAORDINARI RLST	22	28			
AVANZO GESTIONE RLST		DISAVANZO GESTIONE RLST		19.127	26.877
TOTALE GESTIONE RLST	126.333	133.584	TOTALE GESTIONE RLST	126.333	133.584
GESTIONE SCUOLA EDILE E CPT					
SPESA ATTIVITÀ FORMATIVA NON FINANZIATA	30.851	44.441	CONTRIBUTI CONTRATTUALI	374.838	374.401
SPESA ATTIVITÀ FORMATIVA FINANZIATA	289.827	332.971	CONTRIBUTI FORMAZIONE INTERINALE	15.866	12.293
SPESA ATTIVITÀ FORMATIVA COMMERCIALE	150.135	76.651	ENTRATE PER CORSI DI FORMAZIONE FINANZIATI	548.591	547.590
SPESA PER IL PERSONALE DIPENDENTE + CONTRIBUZIONE EQUIPARATI	289.580	293.561	ENTRATE PER CORSI DI FORMAZIONE A PAGAMENTO	267.885	148.685
SPESA PER CONSULENZE ESTERNE	58.106	35.161	PROVENTI DIVERSI	1.890	120
SPESA GENERALI	179.696	178.531	PROVENTI FINANZIARI	3.200	10.477
SPESA PROMOZIONALI	30.716	33.820	PROVENTI STRAORDINARI	1.656	3.516
AMMORTAMENTI	17.910	18.521			
ONERI FINANZIARI	2.365	1.232			
ONERI FISCALI E TRIBUTARI	46.018	31.139			
ONERI STRAORDINARI	7.826	1.444			
SPESA PER IL PERSONALE DIPENDENTE CPT	38.791	37.655			
SPESA GENERALI CPT	20.334	18.022			
ONERI FISCALI E TRIBUTARI CPT	1.283	1.288			
AVANZO DI GESTIONE	50.489	DISAVANZO DI GESTIONE		7.356	
TOTALE COMPONENTI NEGATIVI	1.213.926	1.104.438	TOTALE COMPONENTI POSITIVI	1.213.926	1.104.438

ESE NON COMMERCIALE

	Bilancio Consuntivo		Bilancio Preventivo		Bilancio Consuntivo		Bilancio Preventivo	
	01/10/2014-30/09/2015		01/10/2015-30/09/2016		01/10/2015-30/09/2016		01/10/2016-30/09/2017	
	Entrate	Uscite	Entrate	Uscite	Entrate	Uscite	Entrate	Uscite
Contributi Contrattuali Cassa Edile	374.837,61		374.000,00		374.401,28		350.000,00	
Contributi Contrattuali Formazione Interinale	15.865,73		10.000,00		12.293,02		10.000,00	
Entrate per Corsi di formazione finanziati	544.143,40		540.000,00		547.589,70		560.300,00	
Contributi per iscrizione corsi	4.448,00							
Entrate diverse	390,00		22.000,00		120,00			
Proventi Finanziari	2.372,54		2.125,00		8.309,44		7.000,00	
Proventi Straordinari	302,58				3.507,24			
Totale	942.359,86		948.125,00		946.220,68		927.300,00	
Spese attività formativa non finanziata		30.851,29		35.000,00		44.441,26		43.000,00
Spese attività formativa finanziata		289.827,31		300.000,00		332.970,74		340.000,00
Spese personale dipendente + contribuzione equiparati		220.593,61		246.500,00		253.961,66		272.000,00
Spese per collaboratori esterni/consulenze		49.194,87		31.450,00		30.793,15		29.750,00
Spese generali		158.905,79		182.750,00		167.018,86		159.800,00
Spese promozionali		24.465,71		25.500,00		30.206,82		24.650,00
Ammortamenti		17.909,71		30.000,00		18.521,33		35.000,00
Oneri finanziari		1.277,02		1.700,00		715,52		1.000,00
Oneri fiscali e tributari		22.544,72		20.000,00		17.121,90		22.000,00
Oneri fiscali e tributari CPT		1.283,06		1.500,00		1.287,89		1.300,00
Oneri straordinari		7.802,80		-		387,19		
Spese personale dipendente CPT		38.790,59		39.000,00		37.654,97		38.000,00
Spese generali CPT		20.333,50		21.000,00		18.022,04		19.000,00
Spese consulenze CPT				-				
Totale	883.779,98		934.400,00		953.103,33		985.500,00	
Avanzo gestione		58.579,88		13.725,00		6.882,65		58.200,00
Disavanzo gestione								
Totale	0,00		0,00		6.882,65		58.200,00	0,00
Totale a pareggio	942.359,86		948.125,00		953.103,33		985.500,00	985.500,00

ESE COMMERCIALE

	Bilancio Consuntivo 01/10/2014-30/09/2015		Bilancio Preventivo 01/10/2015-30/09/2016		Bilancio Consuntivo 01/10/2015-30/09/2016		Bilancio Preventivo 01/10/2016-30/09/2017	
	Entrate	Uscite	Entrate	Uscite	Entrate	Uscite	Entrate	Uscite
Entrate Corsi di formazione a pagamento	267.885,22		150.000,00		148.684,80		165.000,00	
Proventi finanziari	827,63		375,00		2.167,51		2.000,00	
Proventi straordinari	1.353,66				8,80			
Proventi da sponsor-vari	1.500,00							
Totale	271.566,51	150.135,47	150.375,00	100.000,00	150.861,11	76.651,36	167.000,00	72.000,00
Spese attività formativa commerciale		68.986,29		43.500,00		39.599,44		48.000,00
Spese personale dipendente + contribuzione equiparati		8.911,46		5.550,00		4.367,85		5.250,00
Spese per collaboratori esterni/consulenze		20.790,24		32.250,00		11.512,31		28.200,00
Spese generali		6.250,07		4.500,00		3.613,17		4.350,00
Spese promozionali		1.088,27		1.300,00		532,19		500,00
Oneri finanziari		23.473,21		25.000,00		14.001,08		18.500,00
Oneri fiscali e tributari		22,87				1.056,98		
Oneri straordinari								
Totale		279.657,88		212.100,00		151.334,38		176.800,00
Avanzo gestione	8.091,37		61.725,00		473,27		9.800,00	
Disavanzo gestione	8.091,37	0,00	61.725,00	0,00	473,27	0,00	9.800,00	0,00
Totale	279.657,88	279.657,88	212.100,00	212.100,00	151.334,38	151.334,38	176.800,00	176.800,00

ESE NON COMMERCIALE E COMMERCIALE

	Bilancio Consuntivo		Bilancio Preventivo		Bilancio Consuntivo		Bilancio Preventivo	
	01/10/2014-30/09/2015	Uscite	01/10/2015-30/09/2016	Uscite	01/10/2015-30/09/2016	Uscite	01/10/2016-30/09/2017	Uscite
Contributi Contrattuali Cassa Edile	374.837,61		374.000,00		374.401,28		350.000,00	
Contributi Contrattuali Formazione Interinale	15.865,73		10.000,00		12.293,02		10.000,00	
Entrate per Corsi di formazione finanziati	544.143,40		540.000,00		547.589,70		560.300,00	
Entrate Corsi di formazione a pagamento	267.885,22		150.000,00		148.684,80		165.000,00	
Contributi per iscrizione corsi	4.448,00				-		-	
Entrate diverse	390,00		22.000,00		120,00		-	
Proventi Finanziari	3.200,17		2.500,00		10.476,95		9.000,00	
Proventi Straordinari	1.656,24		0,00		3.516,04		0,00	
Proventi da sponsor-vari	1.500,00		0,00		0,00		0,00	
Totale	1.213.926,37		1.098.500,00		1.097.081,79		1.094.300,00	
Spese attività formativa non finanziata	30.851,29			35.000,00		44.441,26		43.000,00
Spese attività formativa finanziata	289.827,31			300.000,00		332.970,74		340.000,00
Spese attività formativa commerciale	150.135,47			100.000,00		76.651,36		72.000,00
Spese personale dipendente + contribuzione equiparati	289.579,90			290.000,00		293.561,10		320.000,00
Spese per collaboratori esterni/consulenze	58.106,33			37.000,00		35.161,00		35.000,00
Spese generali	179.696,03			215.000,00		178.531,17		188.000,00
Spese promozionali	30.715,78			30.000,00		33.819,99		29.000,00
Ammortamenti	17.909,71			30.000,00		18.521,33		35.000,00
Oneri finanziari	2.365,29			3.000,00		1.247,71		1.500,00
Oneri fiscali e tributari	46.017,93			45.000,00		31.122,98		40.500,00
Oneri fiscali e tributari CPT	1.283,06			1.500,00		1.287,89		1.300,00
Oneri straordinari	7.825,67			-		1.444,17		-
Spese personale dipendente CPT	38.790,59			39.000,00		37.654,97		38.000,00
Spese generali CPT	20.333,50			21.000,00		18.022,04		19.000,00
Spese consulenze CPT	-			-		-		-
Totale	1.163.437,86		1.146.500,00		1.104.437,71		1.162.300,00	
Avanzo gestione	50.488,51		48.000,00		7.355,92		68.000,00	
Disavanzo gestione	0,00		48.000,00		7.355,92		68.000,00	
Totale a pareggio	1.213.926,37		1.146.500,00		1.104.437,71		1.162.300,00	

	Bilancio Consuntivo 01/10/2014-30/09/2015		Bilancio Preventivo 01/10/2015-30/09/2016		Bilancio Consuntivo 01/10/2015-30/09/2016		Bilancio Preventivo 01/10/2016-30/09/2017	
	Entrate	Uscite	Entrate	Uscite	Entrate	Uscite	Entrate	Uscite
Contributi Contrattuali RLST	106.893,16		108.000,00		106.553,89		102.000,00	
Contributi inform. E formaz. RLST	294,68		100,00		131,85		130,00	
Proventi Finanziari RLST	18,15				20,55			
Proventi Straordinari RLST								
Totale	107.205,99		108.100,00		106.706,29		102.130,00	
Spese personale RLST		102.957,30		125.000,00		113.925,18		118.000,00
Spese generali RLST		16.147,80		18.000,00		15.126,79		16.000,00
Ammortamenti		3.245,80		3.000,00		55,20		100,00
Oneri finanziari		293,99		300,00		138,25		300,00
Oneri fiscali e tributari		3.665,75		4.000,00		4.310,05		4.500,00
Oneri straordinari		22,04				28,14		
Totale		126.332,68		150.300,00		133.583,61		138.900,00
Avanzo gestione	19.126,69		42.200,00		26.877,32		36.770,00	
Disavanzo gestione	19.126,69		42.200,00		26.877,32		36.770,00	
Totale a pareggio	126.332,68		150.300,00		133.583,61		138.900,00	
								138.900,00

NOTA INTEGRATIVA/RELAZIONE TECNICA

PRINCIPI CONTABILI E CRITERI DI VALUTAZIONE

Disponibilità liquide

Le disponibilità liquide sono iscritte in bilancio al loro valore nominale e riflettono l'effettiva consistenza alla data di bilancio della cassa e dei depositi bancari.

Crediti

I crediti sono iscritti al valore nominale, che riflette il valore presumibile di realizzo.

I crediti verso gli Enti Pubblici (Amministrazione Provinciale e Regione) sono relativi ai corsi già regolarmente svolti e terminati, già riparametrati in base agli allievi attestati.

Ratei e risconti

I ratei comprendono i componenti positivi e negativi di competenza che avranno manifestazione numeraria in esercizi successivi. Risultano calcolati secondo il criterio della competenza economica e temporale.

I risconti comprendono i componenti negativi e positivi di competenza di futuri esercizi che hanno avuto manifestazione numeraria nell'esercizio. Risultano calcolati secondo il criterio della competenza economica temporale.

Immobilizzazioni materiali e fondo ammortamento

Le immobilizzazioni materiali sono iscritte in bilancio al costo storico di acquisto. Gli eventuali costi per le manutenzioni e le riparazioni straordinari e per gli ammodernamenti e le migliorie che ne allungano la vita utile sono capitalizzati al valore dei relativi cespiti.

La quota di ammortamento imputata al conto economico in base alle seguenti percentuali:

macchine ufficio elettroniche	20%
mobili e arredi	12%
beni inferiori a 516,46 €	100%
impianti generici	15%
impianti telefonici	15%
automezzi	25%
spese pluriennali	20%
attrezzature varie	15%

Le spese pluriennali relative ai laboratori in locazione sono imputate per gli anni stabiliti sul contratto di locazione.

Per i cespiti acquistati nell'esercizio, le aliquote ordinarie sono state ridotte al 50%.

Immobilizzazione immateriali

Le immobilizzazioni immateriali sono iscritte in bilancio al costo di acquisto al netto degli ammortamenti in conto calcolati in base alle seguenti aliquote:

software	33%
----------	-----

Debiti

I debiti sono iscritti al valore nominale.

Fondo TFR

Il Fondo trattamento di fine rapporto rappresenta il debito maturato verso il personale dipendente alla data del 30 settembre 2016, calcolato sulla base delle vigenti norme di legge, al netto delle eventuali anticipazioni corrisposte.

Componenti positivi e negativi

I componenti positivi e negativi risultano contabilizzati secondo il principio della competenza temporale.

Conti d'ordine

Risultano costituiti dalle garanzie prestate dall'Ente a favore di soggetti terzi relativamente alla propria attività istituzionale e formativa.

Ricomprensione l'insieme delle polizze fideiussorie stipulate dall'Ente a favore dei soggetti erogatori dei finanziamenti dei vari progetti, relativamente ai progetti formativi non ancora completamente sottoposti a verifica degli organi competenti e svincolanti.

ANALISI DELLE VOCI DI BILANCIO

STATO PATRIMONIALE – ATTIVO

Cassa

La voce Cassa rappresenta la consistenza della cassa alla data di bilancio e ammonta a € 363,87; nell'anno precedente ammontava a € 475,90, così suddivisa:

	2014/15	2015/16
CASSA ISTITUZIONALE	€ 100,36	€ 183,73
CASSA COMMERCIALE	€ 296,44	€ 126,54
TOTALE SCUOLA + CPT	€ 396,80	€ 310,27
CASSA RLST	€ 79,10	€ 53,60
TOTALE SCUOLA + CPT + RLST	€ 475,90	€ 363,87

Banche

Al 30 settembre 2016 i depositi ammontano a € 746.103,18 in diminuzione rispetto all'esercizio precedente, che risultavano pari a € 821.937,19.

Sono rappresentati dal saldo contabile delle disponibilità finanziarie sui conti correnti aperti dall'Ente con la Banca Alpi Marittime nei seguenti conti:

	2014/15	2015/16
CONTO ISTITUZIONALE B.R.E.	273.348,53	
CARTA DI CREDITO	- 53,60	
CONTO ISTITUZIONALE B.A.M.	193.948,05	413.915,25
CONTO COMMERCIALE B.R.E.	128.253,65	
CONTO COMMERCIALE B.A.M.	66.007,64	144.229,25
CONTO TFR B.A.M.	139.314,17	176.692,55
TOTALE SCUOLA + CPT	800.818,44	734.837,05
CONTO RLST B.A.M.	21.118,75	11.266,13
TOTALE SCUOLA + CPT + RLST	821.937,19	746.103,18

Crediti verso Cassa Edile

Ammontano complessivamente a € 85.841,62 sostanzialmente in linea a € 85.790,33 dell'esercizio precedente; nella tabella sottostante si evidenzia la suddivisione dei crediti per mese di competenza.

MESE	IMPORTO	MESE	IMPORTO
ago-15	€ 24.477,47	ago-16	€ 25.158,48
set-15	€ 42.894,49	set-16	€ 42.120,85
TOTALE SCUOLA + CPT	€ 67.371,96	TOTALE SCUOLA + CPT	€ 67.279,33
ago-15	€ 6.684,47	ago-16	€ 6.904,93
set-15	€ 11.733,90	set-16	€ 11.657,36
TOTALE RLST	€ 18.418,37	TOTALE RLST	€ 18.562,29
TOTALE SCUOLA + CPT + RLST	€ 85.790,33	TOTALE SCUOLA + CPT + RLST	€ 85.841,62

Crediti verso Soggetti finanziatori progetti formativi

I Crediti verso soggetti finanziatori rappresentano gli importi ancora da riscuotere a fronte di attività formative finanziate ed erogate nell'esercizio; al 30 settembre ammontano a € 312.576,10 in aumento rispetto all'esercizio precedente il cui ammontare era pari a € 223.794,80. Di seguito si elenca il dettaglio dei finanziamenti ancora da incassare per tipologia di corsi e per anno formativo.

SUDDIVISIONE PER TIPOLOGIA CORSI	2014/15	2015/16
DIRETTIVA APPRENDISTATO ART.3 QUALIFICA DI MESTIERE – 2015/16		11.575,00 €
DIRETTIVA APPRENDISTATO 2014/15 – 2015/16	24.194,00 €	26.755,20 €
DIRETTIVA APPRENDISTATO ART.3 2014/15	552,00 €	
DIRETTIVA MERCATO DEL LAVORO 2014/15	90.692,80 €	
DIRETTIVA MERCATO DEL LAVORO 2015/16 BANDO REGIONALE		127.798,40 €
DIRETTIVA OBBLIGO ISTRUZIONE/ DIRITTO DOVERE 2014/15	94.356,00 €	
DIRETTIVA OBBLIGO ISTRUZIONE/ DIRITTO DOVERE 2015/16		125.127,50 €
DIRETTIVA OBBLIGO ISTRUZIONE/DIRITTO DOVERE 2015/16 BANDO REGIONALE		11.280,00 €
BANDO VOUCHER – LINEA C REGIONE P.TE	14.000,00 €	
BANDO PIANI FORMATIVI DI AREA 2015/16		8.140,00 €
CONTRIBUTI FORMEDIL PER PERCORSO FORMATIVO MICSXCAPO		1.900,00 €
CONTRIBUTI PROGETTO TIROCINIO INSIDE		2.000,00 €
TOTALE	223.794,80	€ 314.576,10 €

VEDI ALLEGATI 2 A/B/C: DETTAGLIO ENTRATE CORSI FINANZIATI PER TIPOLOGIA CORSI ANNO 2015/2016

Crediti verso clienti e Fatture da Emettere

Rappresentano gli importi da riscuotere relativi ai corsi di formazione a pagamento attinenti all'attività commerciale; ammontano a € 10.477,80 in diminuzione rispetto all'anno precedente il cui ammontare era pari a € 17.982,80.

Crediti diversi

I crediti diversi comprendono crediti di varia natura per un importo totale di € 36.188,10, in aumento rispetto all'esercizio precedente il cui ammontare risultava pari a € 31.310,94.

	2014/2015	2015/2016
CREDITI C/ACCONTO IRAP ISTITUZIONALE	€ 12.218,88	€ 11.255,08
CREDITI C/ACCONTO IRAP COMMERCIALE	€ 2.431,75	€ 2.579,28
CREDITI C/ACCONTO IRES COMMERCIALE	€ 17.642,73	€ 18.415,00
C/ANTICIPI DIPENDENTI ESE	€ 309,87	€ 309,87
PERSONALE C/RETRIBUZIONI		€ 180,00
CREDITI IVA C/ERARIO	-€ 5.241,21	
TOTALE SCUOLA + CPT	€ 27.362,02	€ 32.739,23
C/ANTICIPI DIPENDENTI RLST	€ 609,87	€ 609,87
CREDITI C/ACCONTO IRAP	€ 3.339,05	€ 2.839,00
TOTALE RLST	€ 3.948,92	€ 3.448,87
TOTALE SCUOLA + CPT + RLST	€ 31.310,94	€ 36.188,10

Ratei e risconti attivi

La somma dei ratei attivi e i risconti attivi ammontano complessivamente a € 36.751,82.

I risconti attivi sono componenti negativi di competenza di esercizi successivi la cui manifestazione numeraria è avvenuta nell'esercizio, sono così suddivisi:

	2014/15	2015/16
COSTI PUBBLICITARI	€ 13.051,94	€ 11.653,04
COSTI DI ABBONAMENTI	€ 495,27	€ 452,35
CANONI DI MANUTENZIONE/ASSISTENZA INFORMATICA	€ 340,10	€ 394,85
CANONI DI MANUTENZIONE	€ 116,85	
NOLEGGIO MACCHINE PER UFFICIO		€ 283,46
NOLEGGIO MACCHINE PER UFFICIO SAVIGLIANO		€ 141,73
COSTI DI ASSICURAZIONI	€ 3.751,98	€ 3.597,35
SPESE GESTIONE SEDI	€ 1.016,28	€ 1.073,59
SPESE VARIE	€ 984,59	€ 766,91
BOLLI AUTO	€ 90,34	€ 103,99
INAIL	€ 743,15	€ 1.227,72
CANCELLERIA E STAMPATI	€ 1.274,26	€ 3.953,26
SPESE SITO INTERNET/POSTA ELETTRONICA	€ 137,31	€ 67,34
SERVIZI VARI	€ 48,80	€ 14,75
COSTI ATTIVITA' FORMATIVE ESERCIZIO SUCCESSIVO	€ 19.171,73	€ 5.064,11
COSTI PUBBLICITARI COMM.	€ 529,00	
COSTI CANCELLERIA COMM.	€ 370,00	€ 2.880,00
COSTI POSTALI COMM.		€ 2.519,40
COSTI ATTIVITA' FORMATIVE ESERCIZIO SUCCESSIVO COMM.	€ 701,75	
TOTALE SCUOLA + CPT	€ 42.823,35	€ 34.193,85
COSTI TELEFONICI		
COSTI DI ASSICURAZIONE	€ 565,12	€ 498,98
INAIL		
BOLLI AUTO	€ 176,99	€ 176,16
COSTI INFORMATICI	€ 13,56	€ 13,48
TOTALE RLST	€ 755,67	€ 688,62
TOTALE SCUOLA + CPT + RLST	€ 43.579,02	€ 34.882,47

I ratei attivi sono componenti positivi di competenza di esercizi successivi la cui manifestazione numeraria è avvenuta nell'esercizio, sono così suddivisi

	2014/15	2015/16
INTERESSI BANCARI ATTIVITA' ISTITUZIONALE	€ 355,86	€ 1.610,77
INTERESSI BANCARI ATTIVITA' COMMERCIALE	€ 54,17	€ 258,11
TOTALE SCUOLA + CPT	€ 410,03	€ 1.868,88
INTERESSI BANCARI RLST	€ 12,31	€ 0,47
TOTALE SCUOLA + CPT + RLST	€ 422,34	€ 1.869,35

Immobilizzazioni immateriali

Al 30 settembre 2016 ammontano a € 44.733,51 mentre l'anno precedente ammontavano a € 40.995,43 e costituiscono il valore storico per gli acquisti dei software e dei altri costi pluriennali; ammortizzati annualmente per la percentuale del 33% e del 20%.

	2014/15	2015/16
ALTRI COSTI PLURIENNALI	€ 8.143,76	€ 8.143,76
SOFTWARE	€ 28.646,16	€ 32.384,24
SOFTWARE SAVIGLIANO	€ 4.205,51	€ 4.205,51
TOTALE SCUOLA + CPT	€ 40.995,43	€ 44.733,51
TOTALE SCUOLA + CPT + RLST	€ 40.995,43	€ 44.733,51

Immobilizzazioni materiali

Al 30 settembre 2016 ammontano a € 540.376,03 in leggero aumento rispetto a settembre 2015, il cui risultato è stato pari a € 536.879,78. Le immobilizzazioni materiali costituiscono il valore storico dei cespiti di proprietà dell'Ente in uso alla data del bilancio; essi sono costituiti dalle seguenti categorie:

	2014/15	2015/16
MACCHINE PER UFFICIO ELETTRONICHE	€ 23.901,01	€ 23.901,01
MACCHINE PER UFFICIO ELETTRONICHE SEDE SAVIGLIANO	€ 33.891,05	€ 33.891,05
MACCHINE PER UFFICIO ELETTRONICHE CPT	€ 1.559,02	€ 1.559,02
MOBILI E ARREDI	€ 6.738,86	€ 6.738,86
BENI INFERIORI A 516,46 EURO	€ 44.103,27	€ 44.815,48
IMPIANTI GENERICI	€ 7.124,40	€ 7.585,56
IMPIANTI GENERICI SEDE SAVIGLIANO	€ 27.452,00	€ 28.091,28
AUTOMEZZI	€ 14.650,01	€ 14.650,01
AUTOMEZZI CPT	€ 9.020,01	€ 9.020,01
IMPIANTI TELEFONICI	€ 9.613,45	€ 9.613,45
IMPIANTI TELEFONICI SAVIGLIANO	€ 322,08	€ 322,08
SPESE PLURIENNALI NS/SEDE C/O ITG ALBA	€ 23.163,60	€ 23.163,60
MACCHINE UFFICIO ELETTRONICHE NS. SEDE ALBA	€ 664,29	€ 664,29
MOBILI E ARREDI NS. SEDE C/O ITG ALBA	€ 4.975,34	€ 4.975,34
MOBILI E ARREDI SEDE SAVIGLIANO	€ 14.043,18	€ 14.043,18
SPESE PLURIENNALI SEDE SAVIGLIANO 1° anno	€ 130.305,63	€ 131.989,23
SPESE PLURIENNALI SEDE SAVIGLIANO 2° anno	€ 43.538,16	€ 43.538,16
SPESE PLURIENNALI SEDE SAVIGLIANO 4° anno	€ 12.416,26	€ 12.416,26
ATTREZZATURE VARIE SEDE SAVIGLIANO	€ 4.865,42	€ 4.865,42
SPESE PLURIENNALI LABORATORIO ALBA	€ 5.173,28	€ 5.173,28
IMPIANTI GENERICI ALBA	€ 651,60	€ 651,60
SPESE PLURIENNALI SEDE C.SO FRANCIA-CUNEO	€ 3.967,84	€ 3.967,84
MOBILI ARREDI SEDE C.SO FRANCIA-CUNEO	€ 32.184,20	€ 32.184,20
SPESE PLURIENNALI LABORATORIO BOVES	€ 42.705,75	€ 42.705,75
IMPIANTI GENERICI LABORATORIO BOVES	€ 6.783,60	€ 6.783,60
ATTREZZATURE LABORATORIO BOVES	€ 2.422,19	€ 2.422,19
MOBILI E ARREDI SEDE BOVES	€ 5.498,88	€ 5.498,88
TOTALE SCUOLA + CPT	€ 511.734,38	€ 515.230,63
MACCHINE PER UFFICIO ELETTRONICHE	€ 552,00	€ 552,00
BENI INFERIORI A 516,46 €	€ 193,40	€ 193,40
AUTOMEZZI	€ 24.400,00	€ 24.400,00
TOTALE RLST	€ 25.145,40	€ 25.145,40
TOTALE SCUOLA + CPT + RLST	€ 536.879,78	€ 540.376,03

STATO PATRIMONIALE -PASSIVO

Debiti verso fornitori

Ammontano a € 38.924,28, a fronte di € 55.156,38 dell'esercizio precedente e comprendono:

	2014/15	2015/16
DEBITI VERSO FORNITORI ISTITUZIONALE	€ 17.052,11	€ 3.956,35
FATTURE DA RICEVERE ISTITUZIONALE	€ 20.439,89	€ 15.508,41
DOCUMENTI DA RICEVERE ISTITUZIONALE	€ 9.169,84	€ 13.345,93
DEBITI VERSO FORNITORI COMMERCIALE	€ 2.326,78	€ 2.913,80
FATTURE DA RICEVERE COMMERCIALE	€ 4.047,72	€ 1.000,00
TOTALE SCUOLA + CPT	€ 53.036,34	€ 36.724,49
DEBITI VERSO FORNITORI	€ 395,38	€ 475,13
DOCUMENTI DA RICEVERE	€ 1.724,66	€ 1.724,66
TOTALE RLST	€ 2.120,04	€ 2.199,79
TOTALE SCUOLA + CPT + RLST	€ 55.156,38	€ 38.924,28

Debiti diversi

I debiti diversi ammontano a € 68.958,18, a fronte dell'importo di € 56.603,20 dell'esercizio precedente e comprendono:

	2014/15	2015/16
PERSONALE C/RETRIBUZIONI		11.471,00
BUONI LAVORO - VOUCHER	-€ 160,00	-€ 300,00
INPS C/CONTRIBUTI ESE	€ 5.341,70	€ 5.426,29
IRPEF 1001 C/CONTRIBUTI ESE	€ 3.738,68	€ 3.783,38
IRPEF 1040-1041	€ 1.361,54	€ 1.043,14
IRPEF ADDIZ. REGIONALE ESE	€ 328,91	€ 385,09
INPS C/CONTRIBUTI CPT	€ 777,65	€ 774,01
IRPEF 1001 C/CONTRIBUTI CPT	€ 322,20	€ 350,67
IRPEF ADDIZ. REGIONALE CPT	€ 39,21	€ 41,28
IRPEF ADDIZ. COMUNALE ESE	€ 114,08	€ 142,35
IRPEF ADDIZ. COMUNALE CPT	€ 9,23	
DEBITI TRIBUTARI	€ 11.255,08	€ 9.410,51
DEBITI DIVERSI (CONDOMINIO-TASSA IMU-TARES)	€ 2.651,02	€ 2.180,02
DEBITI PER RATEIZZAZIONE	€ 328,25	
DEBITI RATE CONDOMINIO	€ 3.096,46	€ 3.288,51
DEBITI TRIBUTARI COMMERCIALE	€ 20.994,28	€ 11.782,34
ERARIO C/RITENUTA D'ACCONTO COMMERCIALE	€ 72,00	€ 77,40
IVA C/ERARIO		€ 7.197,60
TOTALE SCUOLA + CPT	€ 50.270,29	€ 57.053,59
INPS C/CONTRIBUTI	€ 1.805,59	€ 1.070,66
IRPEF 1001 C/CONTRIBUTI	€ 1.375,42	€ 1.137,50
IRPEF ADDIZ. REGIONALE	€ 70,34	€ 123,35
TRATTENUTE SINDACALI	€ 36,86	€ 37,47
IRPEF ADDIZ. COMUNALE	€ 25,10	€ 53,95

DEBITI TRIBUTARI	€ 2.839,00	€ 3.525,64
CONTRIBUTI FONDI PREVIDENZA COMPLEMENTARE	€ 180,60	€ 181,02
PERSONALE C/RETRIBUZIONI		€ 4.775,00
TOTALE RLST	€ 6.332,91	€ 10.904,59
TOTALE SCUOLA + CPT + RLST	€ 56.603,20	€ 67.958,18

Ratei e risconti passivi

La somma dei ratei e dei risconti passivi risulta pari a € 63.337,84 mentre nell'esercizio precedente ammontavano a € 51.450,58.

I ratei passivi risultano pari a € 12.025,99 mentre a settembre 2015 ammontavano a € 6.190,91 e comprendono:

	2014/15	2015/16
COSTI TELEFONICI	€ 988,83	€ 1.269,73
COSTI DI RISCALDAMENTO	€ 140,20	€ 212,37
COSTI DI ENERGIA ELETTRICA	€ 64,31	€ 66,13
COSTI CONSULENZA	€ -	
COSTI SERVIZI	€ 267,53	
FORNITURA ACQUA		
ASSICURAZIONI	€ 249,01	€ 235,98
COMMISSIONI BANCARIE	€ 39,63	€ 16,68
INAIL	€ 3.001,51	€ 8.435,36
COMMISSIONI BANCARIE COMMERCIALE	€ 104,86	€ 80,32
TOTALE SCUOLA + CPT	€ 4.855,88	€ 10.316,57
COSTI TELEFONICI		
INAIL	€ 1.335,03	€ 1.701,08
COMMISSIONI BANCARIE		€ 8,34
TOTALE RLST	€ 1.335,03	€ 1.709,42
TOTALE SCUOLA + CPT + RLST	€ 6.190,91	€ 12.025,99

I risconti passivi ammontano a € 51.311,85, mentre nell'esercizio precedente risultano pari a € 45.259,67 e comprendono:

	2014/15	2015/16
CONTRIBUTI QUOTA ISCRIZIONE CORSI		
RICAVI CORSI A PAGAMENTO ESERCIZIO SUCCESSIVO	€ 45.259,67	€ 51.311,85
TOTALE SCUOLA + CPT	€ 45.259,67	€ 51.311,85
TOTALE SCUOLA + CPT + RLST	€ 45.259,67	€ 51.311,85

Fondo TFR

La somma dei fondi TFR relativi ai dipendenti della Scuola e quelli che operano per il CPT e gli RLST ammonta a € 189.709,61. Il fondo accantonato per i dipendenti che operano per la Scuola Edile è di € 154.690,36, che corrisponde alla somma del Fondo TFR iniziale di € 138.103,60 più l'accantonamento dell'esercizio imputato nel conto economico per € 16.586,76;

Il fondo per il tecnico CPT ammonta a € 10.128,68.

Il fondo per la gestione RLST ammonta a € 25.202,92 e corrisponde alla somma del Fondo TFR iniziale di € 22.518,08 e dell'accantonamento dell'esercizio imputato nel conto economico per € 6.735,86, ridotto di €4.363,37 per il versamento a fondo di previdenza complementare degli RLST.

La differenza di € 312,35 è relativa agli accantonamenti al Fondo di previdenza complementare ancora da versare.

ALLEGATO DETTAGLIO TFR RLST allegato n.9

Fondo ammortamento immobilizzazioni immateriali

Il Fondo ammortamento di € 40.465,09, che nell'esercizio precedente ammontava a € 36.786,39. Rappresenta la somma degli ammortamenti effettuati sino alla data di bilancio sul valore dei cespiti di proprietà dell'Ente ed è suddiviso nelle seguenti categorie:

	2014/15	2015/16
F.DO AMM.TO ALTRI COSTI PLURIENNALI	€ 8.143,76	€ 8.143,76
F.DO AMM.TO SOFTWARE	€ 24.443,63	€ 28.115,82
F.DO AMM.TO SOFTWARE SAVIGLIANO	€ 4.199,00	€ 4.205,51
TOTALE SCUOLA + CPT	€ 36.786,39	€ 40.465,09
TOTALE SCUOLA + CPT + RLST	€ 36.786,39	€ 40.465,09

Fondo ammortamento immobilizzazioni materiali

Il Fondo ammortamento risulta pari a € 510.350,53 mentre nell'esercizio precedente ammontava a € 495.502,60. Rappresenta la somma degli ammortamenti effettuati sino alla data di bilancio sul valore dei cespiti di proprietà dell'Ente ed è suddiviso nelle seguenti categorie:

	2014/15	2015/16
F.DO AMM.TO MACCHINE UFFICIO ELETTRONICHE	€ 19.073,44	€ 20.794,83
F.DO AMM.TO MACCHINE UFF. ELETTRONICHE SAVIGLIANO	€ 31.352,10	€ 32.334,06
F.DO AMM.TO MACCHINE UFF. ELETTRONICHE CPT	€ 697,50	€ 1.009,30
F.DO AMM.TO MOBILI E ARREDI	€ 6.738,86	€ 6.738,86
F.DO AMM.TO BENI INFERIORI A 516,46 €	€ 44.103,27	€ 44.815,48
F.DO AMM.TO IMPIANTI GENERICI	€ 7.124,40	€ 7.158,99
F.DO AMM.TO IMPIANTI GENERICI SAVIGLIANO	€ 22.558,80	€ 25.999,15
F.DO AMM.TO AUTOMEZZI	€ 14.650,01	€ 14.650,01
F.DO AMM.TO AUTOMEZZI CPT	€ 9.020,01	€ 9.020,01
F.DO AMM.TO IMPIANTI TELEFONICI	€ 8.524,23	€ 8.735,05
F.DO AMM.TO IMPIANTI TELEFONICI SAVIGLIANO	€ 72,47	€ 120,78
F.DO AMM.TO SP. PLURIENNALI NS. SEDE ALBA	€ 23.163,60	€ 23.163,60
F.DO AMM.TO MACCH. UFF. ELETTRONICHE NS. SEDE ALBA	€ 332,15	€ 465,01
F.DO AMM.TO MOBILI E ARREDI NS. SEDE ALBA	€ 4.975,34	€ 4.975,34
F.DO AMM.TO MOBILI E ARREDI SEDE SAVIGLIANO	€ 13.247,50	€ 13.551,46
F.DO AMM.TO SP. PLURIENNALI SEDE SAVIGLIANO 1° anno	€ 128.929,66	€ 129.909,22
F.DO AMM.TO SP. PLURIENNALI SEDE SAVIGLIANO 2° anno	€ 43.538,16	€ 43.538,16
F.DO AMM.TO SP. PLURIENNALI SEDE SAVIGLIANO 4° anno	€ 12.416,26	€ 12.416,26
F.DO AMM.TO ATTREZZATURA VARIA SAVIGLIANO	€ 4.767,18	€ 4.865,42
F.DO AMM.TO PLURIENNALI LABORATORIO ALBA	€ 5.173,28	€ 5.173,28
F.DO AMM.TO IMPIANTI GENERALI ALBA	€ 651,60	€ 651,60
F.DO AMM.TO SP. PLURIENNALI SEDE C.SO FRANCIA-CUNEO	€ 3.967,84	€ 3.967,84
F.DO AMM.TO MOBILI E ARREDI C.SO FRANCIA-CUNEO	€ 15.448,40	€ 19.310,50
F.DO AMM.TO SPESE PLURIENNALI BOVES	€ 40.966,11	€ 41.670,62
F.DO AMM.TO IMPIANTI GENERICI BOVES	€ 4.209,21	€ 4.810,86
F.DO AMM.TO ATTREZZATURE BOVES	€ 1.160,26	€ 1.523,59
F.DO AMM.TO MOBILI E ARREDI SEDE BOVES	€ 3.550,76	€ 3.835,85
TOTALE SCUOLA + CPT	€ 470.412,40	€ 485.205,13
F.DO AMM.TO MACCHINE PER UFFICIO	€ 496,80	€ 552,00
F.DO AMM.TO BENI INFERIORI A 516,46 €	€ 193,40	€ 193,40
F.DO AMM.TO AUTOMEZZI	€ 24.400,00	€ 24.400,00
TOTALE RLST	€ 25.090,20	€ 25.145,40
TOTALE SCUOLA + CPT + RLST	€ 495.502,60	€ 510.350,53

Patrimonio netto

al 30 settembre 2016 ammonta complessivamente a € 902.354,14 ed è frutto della somma tra il patrimonio della gestione della Scuola + CPT pari a € 1.081.715,59 e del deficit dell'attività dei RLST che risulta pari a € 179.361,45 e risulta essere così composto:

	2014/15	2015/16
PATRIMONIO SOCIALE ISTITUZIONALE	€ 943.711,17	€ 1.002.291,05
PATRIMONIO SOCIALE ISTITUZIONALE UTILIZZATO A COPERTURA DISAVANTI RLST	€ 40.118,62	€ 40.118,62
PATRIMONIO SOCIALE COMMERCIALE	€ 56.753,21	€ 48.661,84
TOTALE PATRIMONIO SCUOLA + CPT	€ 1.040.583,00	€ 1.091.071,51
AVANZO/DISAVANZO DI GESTIONE ISTITUZIONALE	€ 58.579,88	-€ 6.882,65
AVANZO/DISAVANZO DI GESTIONE COMMERCIALE	-€ 8.091,37	-€ 473,27
TOTALE AVANZO/DISAVANZO SCUOLA + CPT	€ 50.488,51	-€ 7.355,92
TOTALE PATRIMONIO SCUOLA + CPT	€ 1.091.071,51	€ 1.083.715,59
DEFICIT GESTIONE RLST ANTE 2007	-€ 40.118,62	-€ 40.118,62
PATRIMONIO/DEFICIT RLST	-€ 93.238,81	-€ 112.365,50
TOTALE DEFICIT RLST	-€ 133.357,43	-€ 152.484,12
AVANZO/DISAVANZO DI GESTIONE RLST	-€ 19.126,69	-€ 26.877,33
TOTALE AVANZO/DISAVANZO GESTIONE RLST	-€ 19.126,69	-€ 26.877,33
TOTALE DEFICIT RLST	-€ 152.484,12	-€ 179.361,45
TOTALE PATRIMONIO NETTO UNIFICATO	€ 938.587,39	€ 904.354,14

Conti d'ordine

Sono l'insieme delle polizze fideiussorie concesse dalla Banca a fronte dei finanziamenti pubblici relativi alle attività formative non ancora svincolate, per un importo di € 225.737,60.

DESCRIZIONE	BENEFICIARIO	IMPORTO	CORSO	SCADENZA
n. 30/2016	Amministrazione Provinciale	€ 45.120,00	Obbligo Istruzione e Diritto Doveri II ann. 15/16	04/02/2017
n. 31/2016	Amministrazione Regionale	€ 45.120,00	Obbligo Istruzione e Diritto Doveri I ann. 15/16	04/02/2017
n. 32/2016	Amministrazione Regionale	€ 135.497,60	Mercato del Lavoro 15/16	04/02/2017

CONTO ECONOMICO – COMPONENTI POSITIVI

Gestione R.L.S.T.

Entrate Contributi contrattuali RLST

Le entrate dei contributi contrattuali RLST nell'esercizio oggetto di esame ammontano a € 106.553,89 e risultano in sensibile contrazione rispetto all'esercizio precedente il cui importo risultava pari a € 106.893,16.

2014/2015		2015/2016	
MESE	IMPORTO	MESE	IMPORTO
ottobre	10.286,61	ottobre	9.049,69
novembre	8.558,09	novembre	9.411,74
dicembre	8.501,78	dicembre	8.641,10
gennaio	7.786,69	gennaio	7.522,16
febbraio	6.353,8	febbraio	7.668,47
marzo	8.480,47	marzo	8.738,28
aprile	9.599,24	aprile	8.429,68
maggio	9.551,92	maggio	10.254,62
giugno	9.302,47	giugno	9.592,02
luglio	1.0053,72	luglio	8.683,84
agosto	6.684,47	agosto	6.904,93
settembre	11.733,90	settembre	11.657,36
TOTALE	106.893,16	TOTALE	106.553,89

Proventi finanziari

I proventi finanziari ammontano a € 131,85 e nell'esercizio precedente risultavano pari a € 294,68. Essi comprendono:

	2014/15	2015/16
INTERESSI ATTIVI BRE C/RLST	232,95 €	
INTERESSI ATTIVI BAM C/RLST	61,73 €	131,85 €

Proventi straordinari

I proventi straordinari ammontano a € 20,55, mentre nell'esercizio precedente ammontavano a € 18,15 così composti:

	2014/15	2015/16
ABBUONI E SCONTI ATTIVI	18,15 €	20,55 €

Disavanzo di gestione R.L.S.T.

Al 30 settembre 2016 ammonta a € 26.877,32, che sommato al disavanzo dell'esercizio precedente pari a € 19.126,69, rende il disavanzo complessivo in pericolosa ascesa.

Gestione Scuola + C.P.T.

Entrate per contributi contrattuali (0,60% sulla massa salari)

Ammontano a € 386.694,30, comprensivi anche della quota relativa ai versamenti delle agenzie di lavoro interinale pari a € 12.293,02. Risultano in ulteriore sensibile contrazione rispetto ai € 390.703,34 registrati nell'esercizio precedente.

2014/2015	
MESE	IMPORTO
ottobre	37.782,91
novembre	31.438,47
dicembre	31.301,67
gennaio	28.307,77
febbraio	23.135,2
marzo	30.838,44
aprile	34.916,82
maggio	34.814,13
giugno	34.166,4
luglio	36.629,57
agosto	24.477,47
settembre	42.894,49
TOTALE	390.703,34

2015/2016	
MESE	IMPORTO
ottobre	33.450,05
novembre	34.371,92
dicembre	31.360,86
gennaio	26.993,85
febbraio	27.706,92
marzo	31.649,99
aprile	30.532,49
maggio	36.984,26
giugno	34.744,74
luglio	31.619,89
agosto	25.158,48
settembre	42.120,85
TOTALE	386.694,30

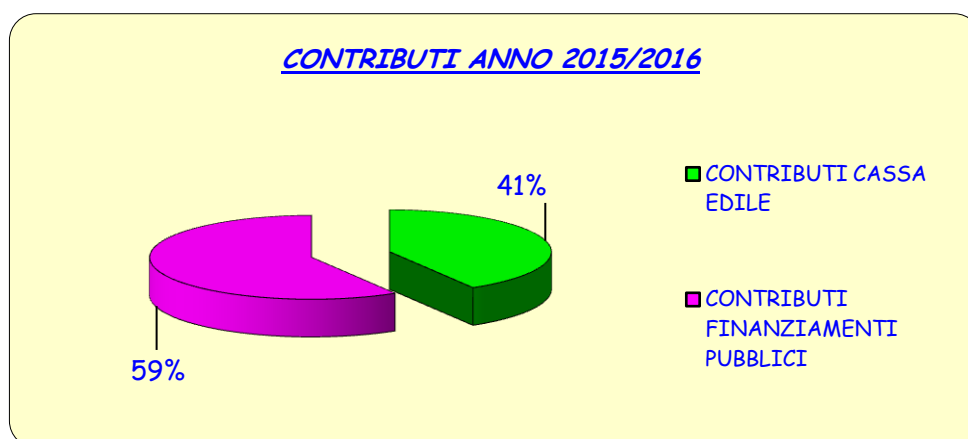
Entrate per corsi di formazione finanziati

Se a consuntivo, nel bilancio economico dell'esercizio 2014/2015 i finanziamenti pubblici ammontavano a € 548.591,40 nell'esercizio in esame risultano pari a € 547.589,70.

Nella tabella di seguito indicata, sono evidenziate le entrate del bilancio suddivise per tipologia di corsi.

TIPOLOGIA CORSI	2014/2015	2015/2016
Direttiva Apprendistato art. 4	74.520,20	26.755,20
Direttiva Apprendistato art.3 - Qualifica		11.575,00
Direttiva Formazione individuale a catalogo	1.971,20	
Direttiva Mercato del Lavoro	257.776,00	263.296,00
Direttiva Obbligo d'Istruzione/Diritto Dovere III anno	195.876,00	113.847,50
Direttiva Obbligo d'Istruzione/Diritto Dovere II anno		56.400,00
Direttiva Obbligo d'Istruzione/Diritto Dovere Regionale I anno		56.400,00
Direttiva Occupati/Azioni Specifiche/PFA		13.816,00
Bando Voucher - Linea C Regione Piemonte	14.000,00	
Quota iscrizione corsi	4.448,00	
Formedil		3.500,00
Progetto Inside		2.000,00
TOTALE	548.591,40	547.589,70

Nel grafico che segue viene evidenziato il rapporto tra gli importi derivanti da finanziamenti pubblici/esterni, rispetto ai contributi contrattuali.



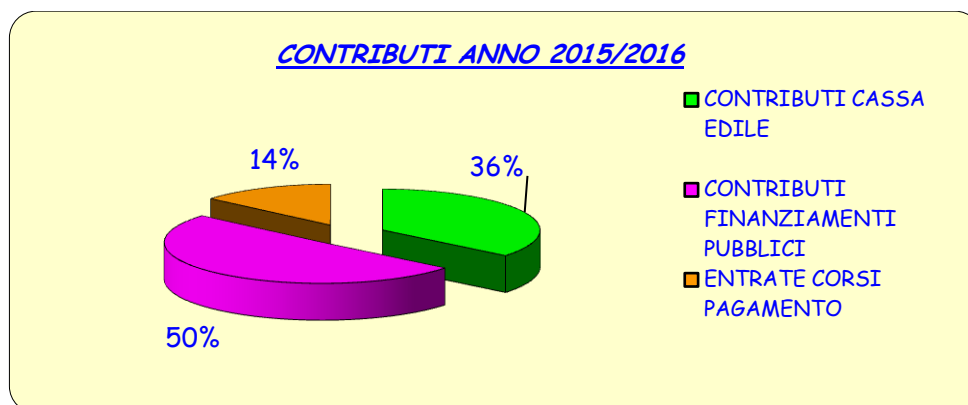
Entrate parte commerciale per corsi formazione a pagamento

Le entrate relative alle attività formative gestite dalla parte commerciale risultano pari a € 148.684,80, in diminuzione rispetto all'esercizio precedente (€ 267.885,22) e sono così composti:

	2014/15	2015/16
CORSO COORDINATORE PER PROGETTAZIONE ESECUZIONE LAVORI	3.600,00 €	3.000,00 €
CORSO ANTINCENDIO RISCHIO MEDIO	3.050,83 €	1.150,00 €
AGGIORNAMENTO ANTINCENDIO RISCHIO MEDIO	1.200,00 €	1.150,00 €
CORSO ANTINCENDIO RISCHIO BASSO	1.185,00 €	850,00 €
AGGIORNAMENTO ANTINCENDIO RISCHIO BASSO	630,00 €	810,00 €
CORSO PRIMO SOCCORSO	1.470,00 €	3.850,00 €
AGGIORNAMENTO PRIMO SOCCORSO	7.947,40 €	4.481,80 €

CORSO PIASTRELLISTA ASSOPOSA	5.639,35 €	8.300,00 €
CORSO SICUREZZA VARI	7.420,00 €	80,00 €
CORSO MACCHINE-GRU-PLE	132.500,83€	30.000,00 €
AGGIORNAMENTO MACCHINE-GRU-PLE	11.171,33 €	-50,00 €
CORSO PONTEGGI	18.275,43€	14.100,00 €
AGGIORNAMENTO PONTEGGI	21.264,02 €	38.950,00 €
CORSO PERFORATORI		4.200,00 €
QUOTA PARTECIPAZIONE CONVEGNI		833,00 €
CORSO RAPPRESENTANTE DEI LAVORATORI	405,00 €	550,00 €
AGGIORNAMENTO RAPPRESENTANTE DEI LAVORATORI	350,00 €	250,00 €
CORSO RESPONSABILE SERVIZIO PREVENZIONE E PROTEZIONE DL	3.400,00 €	2.400,00 €
AGGIORNAMENTO RESPONSABILE SERV. PREV. E PROTEZ. DL	400,82€	1.050,00 €
CORSO SICUREZZA SCUOLE	2.340,00 €	
CORSO SICUREZZA ALLIEVI SCUOLE		
CORSO PREPOSTI	3.430,00 €	2.800,00 €
AGGIORNAMENTO PREPOSTI	320,00 €	-80,00 €
CORSO DPI III CATEGORIA-AUTORESPIRATORI	11.495,00 €	
CORSO AMBIENTI CONFINATI	3.670,00 €	500,00€
CORSO APPRENDISTI NON FINANZIATI		1.520,00€
CORSO FONDO FONDIMPRESA	7.350,00 €	16.800,00 €
CORSI SEGNALETICA STRADALE	878,21 €	
AGGIORNAMENTO SEGNALETICA STRADALE	13.080,00 €	
CORSI FORMAZIONE LAVORATORI ART.37	4.912,00 €	8.480,00 €
AGGIORNAMENTO CORSI FORMAZIONE LAVORATORI ART.37		80,00 €
CORSO DIRIGENTI	500,00 €	
CORSO INSTALLATORE SISTEMI DI ANTICADUTA LINEE VITA		2.630,00 €
TOTALE	€ 267.885,22	€ 148.684,80

Nel grafico che segue si evidenzia la % della ripartizione delle entrate dalla quale risulta l'importanza economica dei finanziamenti pubblici che corrispondono al 50% del totale (4% in più rispetto all'anno precedente), una diminuzione delle entrate per i corsi a pagamento che passa dal 22% al 14% e il leggero aumento dell'incidenza del contributo contrattuale che dal 32% passa al 36%.



VEDI ALLEGATO 3: TABELLA + GRAFICO ANDAMENTO FINANZIAMENTI PUBBLICI DAL 1997 AL 2016

VEDI ALLEGATO 4: TABELLA + GRAFICO ANDAMENTO FINANZIAMENTI PUBBLICI E CONTRIBUTI CASSA EDILE DAL 1997 AL 2016

Entrate diverse

Le entrate diverse ammontano a € 120,00, in forte diminuzione rispetto ai € 1.890,00 dell'esercizio precedente:

	2014/2015	2015/16
RIMBORSO GETTONI PRESENZA COMMISSIONI REGIONE PIEMONTE	390,00 €	120,00 €
PROVENTI VARI	1.500,00 €	

Proventi finanziari

I proventi finanziari ammontano a € 10.476,95, contro € 3.200,17 dell'esercizio precedente e comprendono:

	2014/15	2015/16
INTERESSI ATTIVI BRE C/ESE ISTITUZIONALE	1.506,13 €	164,43 €
INTERESSI ATTIVI BAM C/ESE ISTITUZIONALE	199,71 €	5.624,69 €
INTERESSI ATTIVI BRE C/TFR	324,24 €	
INTERESSI ATTIVI BAM C/TFR	342,46 €	2.520,32 €
INTERESSI ATTIVI BRE C/ESE COMMERCIALE	785,87 €	
INTERESSI ATTIVI BAM C/ESE COMMERCIALE	41,76 €	2.167,51 €

Proventi straordinari

I proventi straordinari ammontano a € 3.516,04 in aumento rispetto a € 1.656,24 dell'esercizio precedente e sono così composti:

	2014/15	2015/16
ABBUONI E SCONTI ATTIVI	48,17 €	167,74 €
SOPRAVVENIENZE ATTIVE DA FINANZIAMENTI	254,41 €	3.339,50 €
SOPRAVVENIENZE ATTIVE COMMERCIALE	914,26 €	
ABBUONI E SCONTI ATTIVI COMMERCIALE	439,40 €	8,80 €

COMPONENTI NEGATIVI

Gestione R.L.S.T.

Spese per il personale dipendente

I costi del personale dell'ufficio RLST ammontano a € 113.925,18 e risultano in aumento rispetto all'esercizio precedente il cui importo era risultato pari a € 102.957,30 così suddiviso:

	2014/15	2015/16
RETRIBUZIONI LORDE RLST	72.794,82 €	90.400,95 €
CONTRIBUTI INPS CARICO DITTA RLST	17.975,61 €	10.600,93 €
CONTRIBUTI FONDO PREVEDI CARICO DITTA	1.486,55 €	1.924,11 €
CONTRIBUTI INAIL RLST	1.419,15 €	1.544,62 €
IMPOSTA SOSTITUTIVA RIVALUTAZIONE TFR RLST	57,57 €	54,31 €
RIMBORSO SPESE PASTI E VARIE RLST	3.267,44 €	2.664,40 €
ACCANTONAMENTO TFR RLST	5.333,96 €	6.735,86 €
FORMAZIONE DIPENDENTI	622,20 €	

Spese generali

Le spese generali RLST ammontano a € 15.126,79, in riduzione rispetto a € 16.147,80 del bilancio precedente e comprendono:

	2014/15	2015/16
CANCELLERIA RLST	61,00 €	2,20 €
SPESE TELEFONICHE RLST	2.611,98 €	2.160,40 €
CARBURANTE RLST	2.447,64 €	2.062,39 €
SPESE AUTOVETTURA RLST	1.352,77 €	1.169,76 €
SPESE POSTALI RLST	7,80 €	3,00 €
ASSICURAZIONE AUTO RLST	2.157,71 €	1.951,88 €
VARIE RLST	27,64 €	231,88 €
AFFITTO LOCALI	6.968,91 €	6.967,63 €
CONDOMINIO	512,35 €	550,00 €
ASSISTENZA PROGRAMMI		27,65 €

Ammortamenti

Rappresentano la somma degli accantonamenti registrati a fine esercizio per un importo totale di € 55,20 rispetto ai € 3.245,80 all'esercizio precedente:

	2014/15	2015/16
QUOTA AMM.TO MACCHINE UFF. ELETTRONICHE	110,40 €	55,20 €
QUOTA AMM.TO AUTOMEZZI	3.050,00 €	
QUOTA AMM.TO BENI INFERIORE A 516,46€	85,40 €	

Oneri finanziari

Il totale degli oneri finanziari ammontano a € 138,25, in lieve diminuzione rispetto a € 293,99 dell'esercizio precedente:

	2014/15	2015/16
COMMISSIONI BANCARIE	293,99 €	138,25 €

Oneri fiscali e tributari

L'importo degli oneri fiscali e tributari ammonta a € 4.310,05, mentre al 30 settembre 2015 risultava pari a € 3.665,75; comprende:

	2014/15	2015/16
TASSA IMU	750,13 €	750,12 €
I.R.A.P.	2.839,00 €	3.525,64 €
RITENUTE SU INTERESSI ATTIVI BAM	76,62 €	34,29 €

Oneri straordinari

Gli oneri straordinari ammontano a € 28,14; nell'esercizio precedente risultavano pari a € 22,04:

	2014/2015	2015/16
ABBUONI E SCONTI PASSIVI	22,04 €	28,14 €

Gestione Scuola + C.P.T.

Spese attività formativa non finanziata

Le spese relative ai corsi svolti in “autofinanziamento” ammontano al 30 settembre 2016 a € 44.441,26 mentre nell’esercizio precedente risultavano pari a € 30.851,29 e corrispondono alla somma dei seguenti corsi:

	2014/15	2015/16
CORSO NEO-ASSUNTI 16 ORE PRIMA	13.920,60 €	19.947,15 €
CORSO SICUREZZA ART. 37	2.470,54 €	688,00 €
CONCORSO 4E-5E GEOMETRI	8.772,59 €	12.350,29 €
ALTERNANZA SCUOLA LAVORO – GEOMETRI	3.111,67 €	
PROGETTI VARI (ediltrophy/stagisti francesi)	689,10 €	546,73 €
FORMAZIONE FORMATORI		1.373,00 €
CORSI SICUREZZA ALLIEVI ITG	1.719,99 €	9.536,09 €
CORSI SICUREZZA VARI	166,80 €	

Spese attività formativa finanziata con fondi pubblici

La somma delle spese relative ai corsi finanziati risulta pari a € 332.970,74, in leggero aumento rispetto agli € 289.827,31 dell’esercizio precedente ed è proporzionale all’aumento dei corsi finanziati:

	2014/15	2015/16
CONTRIBUTI INAIL CORSI	1.247,23 €	7.429,97 €
CORSO OPERATORE EDILE – III ANNO	46.723,94 €	76.819,59 €
CORSO TECNICO IMPRESA EDILE	73.297,77 €	84.915,93 €
CORSO SPECIALIZZAZIONE EDILE CARCERE – 2 corsi	61.024,97 €	77.374,82 €
CORSO OBBLIGO D'ISTRUZ. PERC. INT. ITG - I ANNO CUNEO	10.410,82 €	9.106,69 €
CORSO OBBLIGO D'ISTRUZ. PERC. INT. ITG – II ANNO CUNEO	10.089,97 €	8.929,15 €
CORSO OBBLIGO D'ISTRUZ. PERC. INT. ITG – I ANNO SALUZZO	10.848,78 €	9.889,84 €
CORSO OBBLIGO D'ISTRUZ. PERC. INT. ITG – II ANNO SALUZZO	10.165,85 €	9.064,43 €
CORSO OBBLIGO D'ISTRUZ. PERC. INT. ITG – I ANNO CEVA	9.881,51 €	7.661,39 €
CORSO OBBLIGO D'ISTRUZ. PERC. INT. ITG – II ANNO CEVA	9.636,62 €	7.537,27 €
CORSI MACCHINE PIANI FORMATIVI DI SICUREZZA – 5 corsi		9.944,98 €
CORSO PRIMO SOCCORSO CATALOGO INDIVIDUALE – 1 corso	1.250,80 €	
CORSI APPRENDISTI SAVIGLIANO art.4 – 5 corsi / 2 corsi	24.400,44 €	7.459,89 €
CORSI APPRENDISTI CUNEO art.4 – 1 corsi	14.730,24 €	
CORSI APPRENDISTI ALBA art.4 – 1 corso	6.118,37 €	
CORSO APPRENDISTATO ART.3 D.LGS.167/2011 – 1 corso		7.607,63 €
CORSO ORGANIZZ. CANTIERE CAPISQUADRA E CAPICANTIERE FORMEDIL		8.185,78 €
PROGETTO TIROCINI INSIDE		1.043,38 €

Spese attività formativa commerciale a pagamento

Le spese dei corsi a pagamento risultano pari a € 76.651,36 in netta diminuzione rispetto all'esercizio precedente (€ 150.135,47). Tale diminuzione è proporzionale alla diminuzione dei corsi. Le spese relative ai suddetti corsi sono così suddivise:

	2014/2015	2015/2016
CORSO RSPP SAVIGLIANO	1.605,50 €	2.233,91€
AGGIORNAMENTO RSPP		
CORSO RLS	8,80 €	
CORSO PRIMO SOCCORSO	671,05 €	1.775,60 €
AGGIORNAMENTO PRIMO SOCCORSO	3.495,75 €	1.536,45 €
CORSO ANTINCENDIO RISCHIO MEDIO	1.007,12 €	825,56 €
AGGIORNAMENTO ANTINCENDIO RISCHIO MEDIO	784,39 €	628,77 €
CORSO ANTINCENDIO RISCHIO BASSO		382,30 €
CORSO SICUREZZA VARI	1.215,40 €	
CORSO PREPOSTI	905,54 €	974,22 €
CORSO DIRIGENTI	476,97 €	
CORSO PONTEGGI	26.008,30 €	9.436,60 €
AGGIORNAMENTO PONTEGGI	2.017,08 €	4.630,57 €
CORSO COORDINATORI PER LA PROGETTAZIONE ED ESECUZIONE LAVORI	74,40 €	
CORSO RECUPERI APPRENDISTI		3.111,34 €
CORSO PIASTRELLISTA ASSOPOSA	4.761,11 €	5.903,24 €
CORSO MACCHINE	74.801,48 €	18.440,10 €
AGGIORNAMENTO MACCHINE	3.914,80 €	
CORSI PERFORATORI		3.281,34 €
CORSO DPI III CATEGORIA - AUTORESPIRATORI	3.098,40 €	
CORSO AMBIENTI CONFINATI	1.256,60 €	516,86 €
CORSO FORMAZIONE LAVORATORI ART.37	12.839,57 €	8.816,23 €
CORSO FONDO FONDIMPRESA	3.277,94 €	11.501,08 €
CORSO SEGNALETICA STRADALE	1.111,00 €	694,54 €
AGGIORNAMENTO SEGNALETICA STRADALE	4.204,03 €	
MANIFESTAZIONI - FIERE	207,13 €	€
CORSI SICUREZZA SCUOLE	2.393,11 €	
CONVEGNI SICUREZZA		401,13 €
CORSI INSTALLATORE SISTEMI ANTICADUTA LINEE VITA		1.561,52 €

ALLEGATI 5 : COSTO ORA FORMATIVA ALLIEVO PER TIPOLOGIA DI CORSI

Spese per il personale dipendente + contribuzione equiparati

I costi relativi alla gestione del personale che opera per l'Ente Scuola ammontano a € 293.561,10, in leggero aumento rispetto agli € 289.579,90 del 2014/15, e sono ripartiti come segue:

	2014/15	2015/16
RETRIBUZIONI LORDE ESE	208.483,03 €	213.809,37 €
RIMBORSI LORDI TIROCINIO		
CONTRIBUTI INPS CARICO DITTA ESE	53.587,36 €	55.545,17 €
CONTRIBUTI INPS CARICO DITTA COCOPRO-PRES. OCC.	52,80 €	

INPS BUONI LAVORO VOUCHER 13%	9,10 €	
COMPENSO DI GESTIONE SERVIZIO BUONI LAVORO VOUCHER 5%	3,50 €	
SPESE ACQUISTO BUONI VOUCHER	1,70 €	79,90 €
FASI CARICO DITTA ESE	1.250,00 €	1.272,00 €
CONTRIBUTO FASI PER SOSTEGNO AL REDDITO		200,00 €
CONTRIBUTI INAIL	1.434,05 €	1.424,72 €
CONTRIBUTI INAIL COCOPRO	701,94 €	169,39 €
INAIL BUONI LAVORO VOUCHER 7%	4,90 €	
TRATTENUTA TFR ESE	202,96 €	322,59 €
ACCANTONAMENTO TFR ESE	16.010,27 €	16.586,76 €
RIMBORSO KM. ESE	3.972,78 €	535,78 €
RIMBORSO SPESE PASTI E VARIE	276,01 €	361,73 €
ASSICURAZIONI DIRIGENTI	2.768,70 €	2.957,69 €
FORMAZIONE DIPENDENTI	820,80 €	296,00 €

La quota parte dei costi del personale relativi alle attività a pagamento, è stata registrata nell'attività commerciale per un importo pari a € 39.594,34, calcolato tenendo conto dell'incidenza percentuale delle ore formative complessive.

I costi relativi al personale CPT ammontano a € 37.654,97 in leggera diminuzione rispetto ai € 38.790,59 dell'anno precedente.

	2014/15	2015/16
RIMBORSI SPESE PASTI E VARIE CPT	1.443,80 €	153,60 €
RETRIBUZIONI LORDE CPT	26.962,73 €	27.086,74 €
CONTRIBUTI INPS CARICO DITTA CPT	7.943,66 €	7.941,62 €
CONTRIBUTI INAIL CPT	488,77 €	484,21 €
IMPOSTA SOSTITUTIVA RIVALUTAZIONE TFR CPT	8,03 €	17,20 €
ACCANTONAMENTO TFR CPT	1.943,60 €	1.971,60 €

ALLEGATO 6: TABELLA + GRAFICO INCIDENZA COSTO PERSONALE PER ORA FORMATIVA DAL 1997 AL 2016

ALLEGATO 7: GRAFICO RIPARTIZIONE COSTO PERSONALE SULLE ATTIVITA' FORMATIVE

Spese consulenze esterne

In totale ammontano a € 35.161,00 mentre nell'esercizio precedente ammontavano € 58.106,33 e risultano così suddivise:

	2014/15	2015/16
CONSULENZE PROFESSIONALI AMMINISTRATIVE (consulente paghe+commercialista)	8.771,83 €	9.294,36 €
CONSULENZE PROFESSIONALI CONTRATTI E BORSE STUDIO (consulente lavoro)	6.571,11 €	4.869,65 €
CONSULENZE CERTIFICAZIONE BILANCIO	5.673,00 €	5.612,00 €
CONSULENZE PROFESSIONALI SICUREZZA	4.329,78 €	1.084,58 €
CONSULENZE LEGALI		1.021,38 €
EMOLUMENTI SINDACALI	8.003,18 €	8.003,18 €
ASSISTENZA PROGRAMMI-FAD-AGGIORNAMENTO SITO INTERNET	4.055,75 €	2.495,05 €
CONSULENZA ACCREDITAMENTO-QUALITA'-ORIENTAMENTO	20.701,68* €	2.780,80 €

*Si precisa che le spese di consulenza accreditamento-qualità-orientamento nell'anno 2014/15 sono state in parte finanziate dal Bando Voucher – Linea C della Regione Piemonte per un importo di € 14.000,00.

La quota parte dei costi per le consulenze esterne relative alle attività a pagamento, è stata registrata nell'attività commerciale per un importo pari a € 4.367,85, calcolato tenendo conto dell'incidenza percentuale delle ore formative complessive.

Spese generali

Ammontano a € 178.531,17, in leggera contrazione rispetto agli € 179.696,03 dell'esercizio precedente e sono così ripartite:

	2014/15	2015/16
CANCELLERIA E STAMPATI	8.149,22 €	5.401,94 €
CANCELLERIA E STAMPATI SAVIGLIANO	368,10 €	297,30 €
SPESE POSTALI	1.060,96 €	1.985,54 €
NOLEGGIO MACCHINE PER UFFICIO		259,84 €
NOLEGGIO MACCHINE PER UFFICIO SAVIGLIANO	771,96 €	1.002,56
MANUTENZIONE E RIPARAZIONE MACCHINE PER UFFICIO	1.997,75 €	580,45
MANUTENZIONE E RIPARAZIONE MACCH. UFFICIO SAVIGLIANO	121,39 €	
RICAMBI MACCHINE UFFICIO		164,70 €
ASSICURAZIONI	7.636,32 €	7.097,16 €
SPESE TELEFONICHE ESE	7.761,23 €	7.455,40 €
SPESE TELEFONICHE SAVIGLIANO	1.300,09 €	1.383,08 €
SERVIZI VARI	438,81 €	431,43 €
PULIZIA SEDE	7.776,28 €	8.454,60 €
ABBONAMENTI,LIBRI, GIORNALI, RIVISTE, OPUSCOLI, VIDEO	1.649,15 €	4.293,49 €
MANUTENZIONI E RIPARAZIONI	744,20 €	463,60 €
MANUTENZIONI E RIPARAZIONI AUTO	1.405,79 €	544,51 €
ENERGIA ELETTRICA	5.692,44 €	4.369,86 €
ENERGIA ELETTRICA SAVIGLIANO	5.683,67 €	5.493,58 €
ENERGIA ELETTRICA LABORATORIO ALBA	929,02 €	934,07 €
ENERGIA ELETTRICA LABORATORIO BOVES	915,82 €	897,02 €
TASSE AUTOMOBILISTICHE	89,84 €	194,91 €
VALORI BOLLATI	250,00 €	1.123,27 €
CARBURANTE ESE	3.437,13 €	2.496,25 €
AFFITTO LOCALI	34.619,29 €	34.612,96 €
AFFITTO SAVIGLIANO	44.751,50 €	46.002,00 €
SPESE VARIE	1.221,51 €	1.880,13 €
SPESE SIST. QUALITA' ISO-ACCREDITAMENTO	3.093,76 €	2.826,29 €
SPESE GAS	506,92 €	425,63 €
SPESE GAS SAVIGLIANO	4.745,65 €	4.060,01 €
SPESE GAS LABORATORIO BOVES	2.533,10 €	1.724,70 €
CONDOMINIO	2.545,18 €	2.700,00 €
FORNITURA ACQUA	95,49 €	- 96,74 €
SPESE SITO INTERNET	49,96 €	69,97 €
SPESE NS SEDE C/O ITG ALBA	55,07 €	169,81 €
SPESE PULIZIA SEDE ALBA	310,15 €	
SPESE PROGRAMMI COMPUTER		154,80 €
SPESE SAVIGLIANO	4.987,34 €	6.705,82 €
SPESE PULIZIA SAVIGLIANO	6.634,90 €	5.935,30 €
FORNITURA ACQUA SAVIGLIANO	273,20 €	305,06 €
FORNITURA ACQUA LABORATORIO BOVES	131,15 €	149,21 €
SPESE LABORATORIO BOVES	1.395,22 €	2.502,06 €
SPESE PULIZIA LABORATORIO BOVES	388,57 €	500,20 €

COMMISSIONI	52,90 €	139,40 €
CONTRIBUTO FORMEDIL	13.106,00 €	12.422,00 €
QUOTA ISCRIZIONE CCIAA	20,00 €	18,00 €

Una parte dei costi generali (non quelli delle singole sedi) è stata registrata sull'attività commerciale per un importo pari a € 10.729,31 calcolata tenendo conto dell'incidenza percentuale delle ore formative complessive.

Spese generali CPT

Le spese di gestione e della consulenza del CPT ammontano a € 18.022,04. Nell'esercizio precedente ammontavano a € 20.333,50 così suddivise:

	2014/15	2015/16
SPESE TELEFONICHE CPT	995,67 €	846,56 €
CANCELLERIA CPT	129,22 €	
CARBURANTE CPT	1.352,00 €	799,82 €
SPESE POSTALI CPT	234,50 €	
MANUTENZIONE RIPARAZIONE AUTOVETTURE CPT	595,82 €	578,94 €
CONVEGNI E RIUNIONI CNCPT	425,51 €	
SPESE VARIE CPT	18,30 €	21,34 €
CONTRIBUTO CNCPT	13.106,00 €	12.422,00 €
ASSICURAZIONE AUTO CPT	1.064,46 €	1.032,97 €
AFFITTO LOCALI CPT	2.150,80 €	2.150,41 €
CONDOMINIO CPT	158,12 €	170,00 €
SPESE DI RAPPRESENTANZA PRESIDENZA CPT	103,10 €	

Spese promozionali

Le spese promozionali ammontano a € 33.819,99 in leggero aumento rispetto a € 30.715,18 dell'esercizio precedente:

	2014/15	2015/16
RIUNIONI, MANIFESTAZIONI, CONGRESSI	662,27 €	1.331,95 €
CONVEGNI E RIUNIONI FORMEDIL	3.819,65 €	7.036,97 €
PUBBLICITA'-AFFISSIONE MANIFESTI ISTITUZIONALE	19.894,07 €	19.485,35 €
PUBBLICITA'-AFFISSIONE MANIFESTI COMMERCIALE	3.682,40 €	3.038,59 €
OMAGGI COMMERCIALI		532,02 €
SPESE DI RAPPRESENTANZA VARIE ISTITUZIONALE	2.115,90 €	1.851,74 €
SPESE DI RAPPRESENTANZA VARIE COMMERCIALE	167,99 €	288,77 €
SPESE DI RAPPRESENTANZA: DIREZIONE E PRESIDENZA	373,50 €	236,00 €
RIMBORSO SPESE VIAGGIO		18,60 €

Una parte dei costi relativi ad attività promozionali sono stati registrati sull'attività commerciale per un importo pari a € 3.084,17, calcolata tenendo conto dell'incidenza percentuale delle ore formative complessive.

Ammortamenti

Rappresentano la somma degli accantonamenti registrati a fine esercizio 2015/16 per un totale di € 18.521,33 e risultano in leggero aumento rispetto a settembre 2015, il cui ammontare corrispondeva a € 17.909,71.

	2014/15	2015/16
QUOTA AMMORTAMENTO MACCHINE UFF.ELETTRONICHE	1.868,99 €	1.721,39 €
QUOTA AMMORTAMENTO MACCHINE UFF. ELETTRONICHE SAV.	981,96 €	981,96 €
QUOTA AMMORTAMENTO MACCHINE UFF. ELETTRONICHE CPT	246,17 €	311,80 €
QUOTA AMMORTAMENTO BENI INFERIORE A 516,46 €	503,00 €	762,11 €
QUOTA AMMORTAMENTO IMPIANTI GENERICI	137,61 €	34,59 €
QUOTA AMMORTAMENTO IMPIANTI GENERICI SEDE SAVIGLIANO	3.435,30 €	3.440,35 €
QUOTA AMMORTAMENTO IMPIANTI TELEFONICI SAVIGLIANO	48,31 €	48,31 €
QUOTA AMMORTAMENTO IMPIANTI TELEFONICI	416,02 €	210,82 €
QUOTA AMMORTAMENTO MACCH. UFFICIO ELETTRONICHE NS. SEDE ALBA	132,86 €	132,86 €
QUOTA AMMORTAMENTO MOBILI E ARREDI SEDE SAV.	1.059,65 €	303,96 €
QUOTA AMMORTAMENTO SPESE PLURIENNALI SEDE SAV.	642,84 €	979,56 €
QUOTA AMMORTAMENTO ATTREZZATURA VARIA SAV.	589,41 €	98,24 €
QUOTA AMMORTAMENTO MOBILI E ARREDI C.SO FRANCIA	1.931,05 €	3.862,10 €
QUOTA AMMORTAMENTO SPESE PLURIENNALI BOVES	704,51 €	704,51 €
QUOTA AMMORTAMENTO IMPIANTI GENERICI LAB. BOVES	919,80 €	601,65 €
QUOTA AMMORTAMENTO ATTREZZATURE LAB. BOVES	363,33 €	363,33 €
QUOTA AMMORTAMENTO MOBILI E ARREDI BOVES	285,09 €	285,09 €
QUOTA AMMORTAMENTO SOFTWARE	3.415,37 €	3.672,19 €
QUOTA AMMORTAMENTO SOFTWARE SAVIGLIANO	228,44 €	6,51 €

Oneri finanziari

Il totale degli oneri finanziari dell'attività commerciale e non commerciale ammontano a € 1.231,82 rispetto agli € 2.365,29 del 2014/15, come di seguito dettagliati:

	2014/15	2015/16
COMMISSIONI BANCARIE	1.158,99 €	644,46 €
COMMISSIONI BANCARIE CARTE DI CREDITO	118,03 €	55,17 €
COMMISSIONI BANCARIE ATTIVITA' COMMERCIALE	986,81 €	326,92 €
INTERESSI PASSIVI LIQU. TRIM. IVA	101,46 €	205,27 €

Oneri fiscali e tributari

Il totale degli oneri fiscali e tributari dell'attività commerciale e non commerciale ammonta a € 31.138,87, rispetto agli € 46.017,93 dell'esercizio precedente. I costi anzidetti sono così suddivisi:

	2014/2015	2015/2016
I.R.A.P.	10.203,53 €	8.354,13 €
RITENUTE SU INTERESSI ATTIVI ESE	443,52 €	1.505,18 €
RITENUTA SU INTERESSI ATTIVI TFR	173,34 €	655,29 €
TASSA SMALTIMENTO RIFIUTI	612,00 €	922,00 €
TASSA SMALTIMENTO RIFIUTI SAVIGLIANO	1.838,00 €	1.877,00 €
TASSA SMALTIMENTO RIFIUTI BOVES	5.931,00 €	247,00 €
TASSA ICI - IMU	3.726,38 €	3.726,39 €
TASSA TASI	57,25 €	
TASSA TASI SAVIGLIANO	549,00 €	462,00 €
TASSA TASI BOVES	31,00 €	
INTERESSI PASSIVI RATEIZZAZIONE INAIL	26,94 €	15,89 €
I.R.A.P. ATTIVITA' COMMERCIALE	2.579,28 €	1.389,34 €
RITENUTE SU INTERESSI ATTIVI ESE COMMERCIALE	215,19 €	563,56 €
I.R.E.S.	18.415,00 €	10.393,00 €
COSTO IVA INDETRAIBILE	1.216,50 €	1.028,09 €

Una parte dei costi relativi alla tassa rifiuti, tassa tasi e tassa IMU sono stati registrati sull'attività commerciale per un importo di € 627,09 calcolato in percentuale sul totale delle ore formative complessive dell'esercizio.

Oneri fiscali e tributari CPT

Il totale degli oneri fiscali e tributari ammonta a € 1.287,89, mentre nell'esercizio precedente ammontavano a € 1.283,06; comprendono:

	2014/2015	2015/2016
I.R.A.P.	1.051,55 €	1.056,38 €
TASSA IMU	231,51 €	231,51 €

Oneri straordinari

Il totale degli oneri straordinari ammonta a € 1.444,17, in diminuzione rispetto a € 7.825,67 dell'anno precedente:

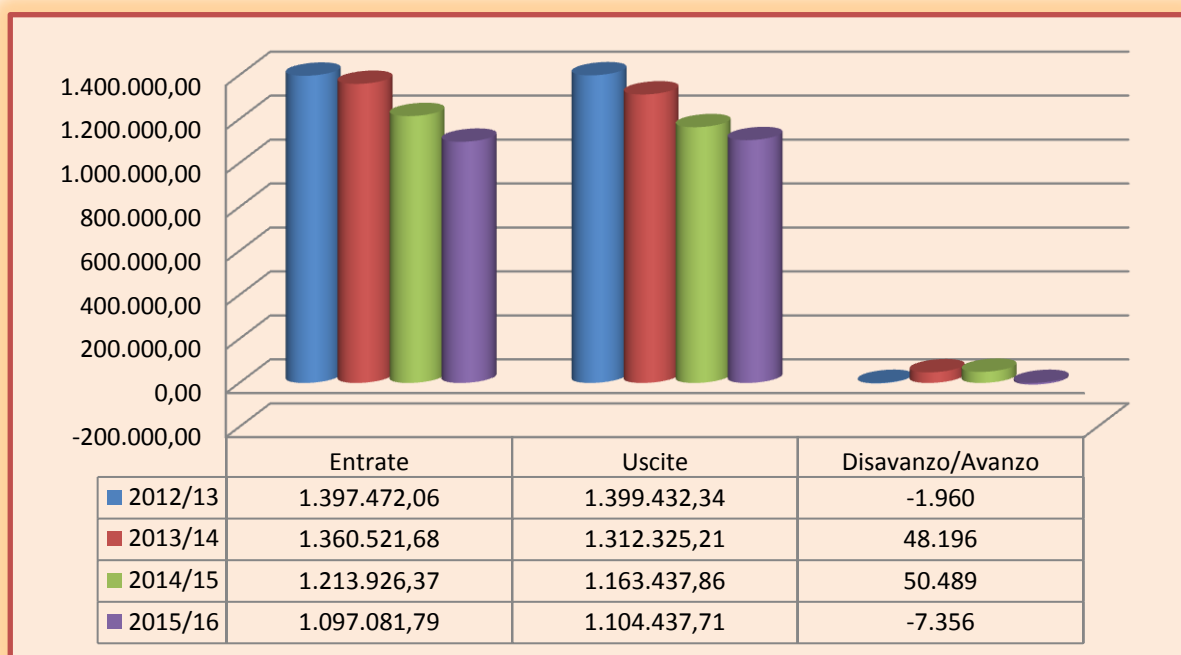
	2014/2015	2015/2016
SOPRAVVENIENZE PASSIVE	1.037,05 €	
ABBUONI E SCONTI PASSIVI	142,15 €	65,66 €
SOPRAVVENIENZE PASSIVE DA FINANZIAMENTI	685,44 €	
SANZIONI VARIE	336,54 €	371,43 €
COSTI ESERCIZI ANNI PRECEDENTI	5.186,59 €	
MINUSVALENZE DA ALLIENAZIONE CESPITI	415,03 €	-49,90 €
ABBUONI E SCONTI PASSIVI ATTIVITA' COMMERCIALE	22,87 €	11,80 €
SOPRAVVENIENZE PASSIVE COMMERCIALE		1.045,18 €

ALLEGATO 8: TABELLA + GRAFICO ANDAMENTO USCITE RISPETTO ALL'ESERCIZIO PRECEDENTE

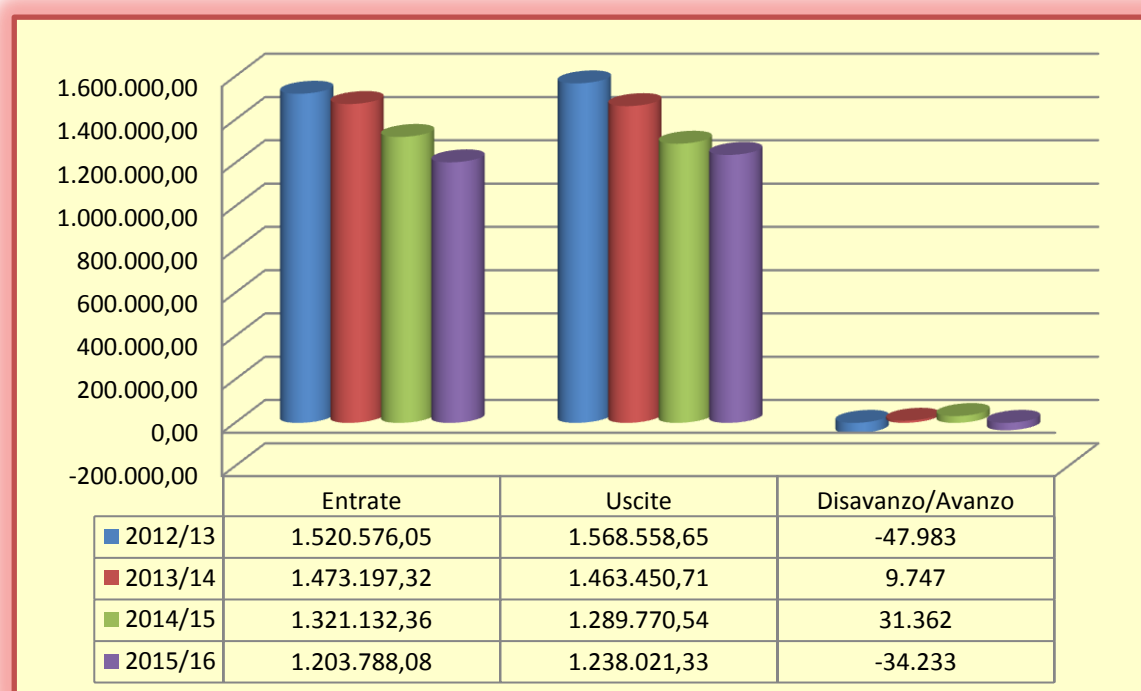
ALLEGATO 8A: INCIDENZA % CONTRIBUTO CONTRATTUALE/COSTI CPT

Disavanzo di gestione

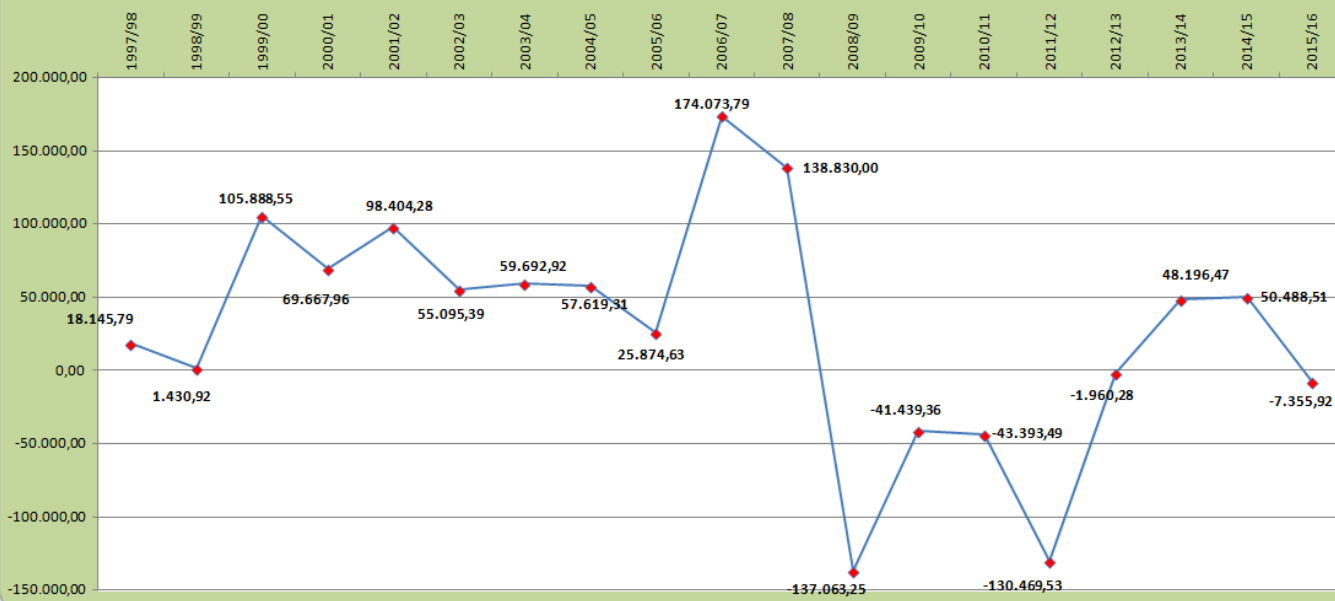
Ammonta a € 7.355,92, frutto della differenza tra il disavanzo relativo alla gestione commerciale di € 473,27 e il disavanzo dell'attività non commerciale pari a € 6.882,65.



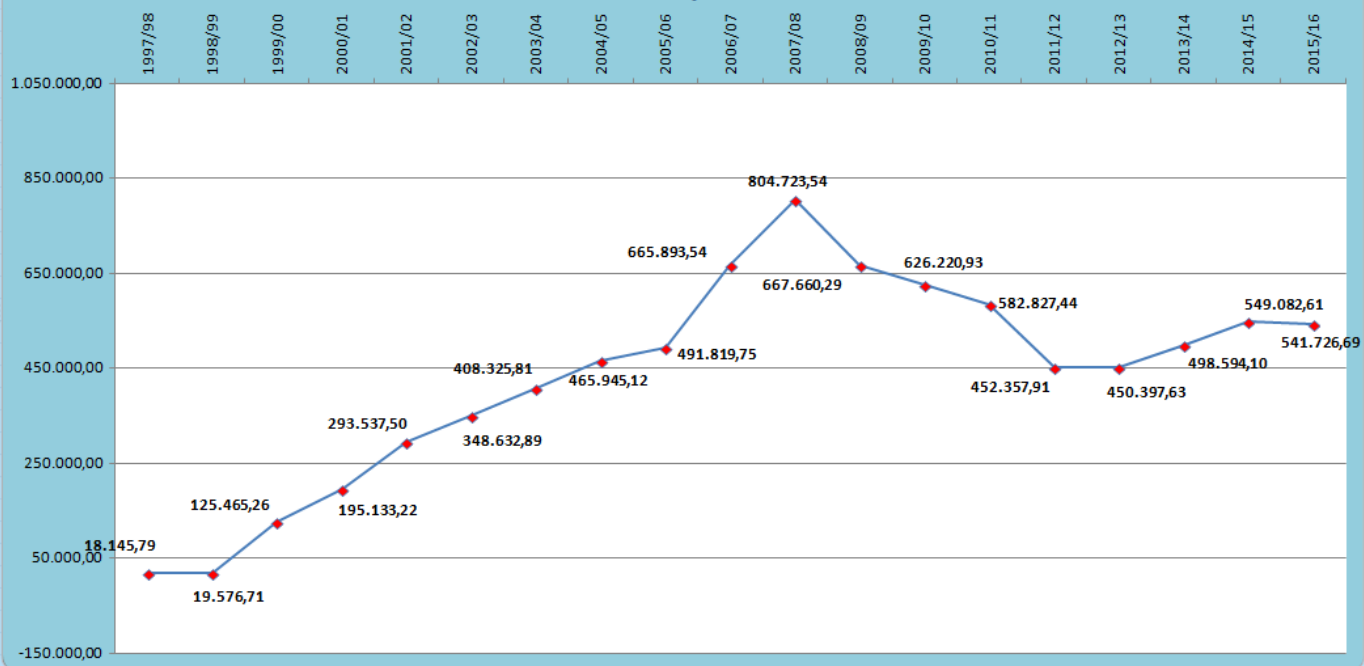
Se si tiene conto dei risultati economici anche della gestione deficitaria degli R.L.S.T., il risultato complessivo risulta essere pari a:



Andamento Risultati d'esercizio Ese e Cpt dal 1997/98 al 2015/16



Saldi utili d'esercizio Ese e Cpt dal 1997/98 al 2015/16



ELENCO CORSI 2015/2016

ALL. 1

Denominazione Corso	Durata	Data Inizio	Data fine
Corso 16Ore Prima Savigliano 1	16	29/10/2015	30/10/2015
Corso 16Ore Prima Savigliano 2	16	26/11/2015	27/11/2015
Corso 16Ore Prima Savigliano 3	16	17/12/2015	18/12/2015
Corso 16Ore Prima Savigliano 4	16	28/01/2016	29/01/2016
Corso 16Ore Prima Savigliano 5	16	25/02/2016	26/02/2016
Corso 16Ore Prima Savigliano 6	16	24/03/2016	25/03/2016
Corso 16Ore Prima Savigliano 7	16	28/04/2016	29/04/2016
Corso 16Ore Prima Savigliano 8	16	26/05/2016	27/05/2016
Corso 16Ore Prima Savigliano 9	16	23/06/2016	24/06/2016
Corso 16Ore Prima Savigliano 10	16	28/07/2016	29/07/2016
Corso 16Ore Prima Savigliano 11	16	01/09/2016	02/09/2016
Sicurezza classi V Geometri Alba	6,5	22/04/2016	10/05/2016
Sicurezza classi V Geometri Alba	6,5	22/04/2016	10/05/2016
Sicurezza classi V Geometri Bra	6,5	29/04/2016	11/05/2016
Sicurezza classi V Geometri Cuneo	8	20/04/2016	11/05/2016
Sicurezza classi V Geometri Cuneo Serale	5,5	21/04/2016	11/05/2016
Sicurezza classi VA Geometri Mondovì	6,5	19/04/2016	10/05/2016
Sicurezza classi VB Geometri Mondovì	6,5	19/04/2016	10/05/2016
Sicurezza classi V Geometri Racconigi	6,5	26/04/2016	11/05/2016
Sicurezza classi V Geometri Savigliano	6,5	27/04/2016	11/05/2016
Sicurezza classi V Geometri Ceva	6,5	29/04/2016	10/05/2016
Sicurezza classi V E Geometri Saluzzo	6,5	19/04/2016	10/05/2016
Sicurezza classi V F Geometri Saluzzo	6,5	19/04/2016	10/05/2016
Aggiornamento Addetto Antincendio Rischio Basso Savigliano 1	2	14/12/2015	14/12/2015
Aggiornamento Addetto Antincendio Rischio Basso Savigliano 2	2	16/03/2016	16/03/2016
Aggiornamento Addetto Antincendio Rischio Medio Savigliano 1	5	14/12/2015	14/12/2015
Aggiornamento Addetto Antincendio Rischio Medio Savigliano 2	5	16/03/2016	16/03/2016
Aggiornamento Datore di Lavoro con compiti S.P.P. Savigliano 1	20	01/03/2016	01/04/2016
Gru per Autocarro Cuneo 1 - ENEL	12	06/09/2016	07/09/2016
Gru per Autocarro Savigliano 1	16	26/10/2015	27/10/2015
Addetto Muratore, Intonaci, Posa Materiali Lapidei Carcere	600	23/11/2015	07/04/2016
Addetto Antincendio Rischio Basso Impresa F.lli Sartore Srl Fondimpresa	4	30/01/2016	30/01/2016
Addetto Antincendio Rischio Basso Savigliano 1	4	11/12/2015	11/12/2015
Addetto Antincendio Rischio Basso Savigliano 2	4	09/03/2016	09/03/2016
Addetto Antincendio Rischio Medio Impresa Barberis Franco Spa Fondimpresa	8	04/12/2015	04/12/2015
Addetto Antincendio Rischio Medio Impresa Falf Srl Fondimpresa	8	16/04/2016	30/04/2016
Addetto Antincendio Rischio Medio Savigliano 1	8	11/12/2015	11/12/2015
Addetto Antincendio Rischio Medio Savigliano 2	8	09/03/2016	09/03/2016
Apprendistato 120ore Savigliano 1	120	11/03/2016	23/05/2016
Apprendistato 80ore Savigliano A	80	04/04/2016	20/04/2016
Aggiornamento Addetto Montaggio Smontaggio e Trasformazione Ponteggi Boves 1	4	26/10/2015	26/10/2015
Aggiornamento Addetto Montaggio Smontaggio e Trasformazione Ponteggi Boves 2	4	26/10/2015	26/10/2015
Aggiornamento Addetto Montaggio Smontaggio e Trasformazione Ponteggi Boves 3	4	02/11/2015	02/11/2015
Aggiornamento Addetto Montaggio Smontaggio e Trasformazione Ponteggi Boves 4	4	02/11/2015	02/11/2015
Aggiornamento Addetto Montaggio Smontaggio e Trasformazione Ponteggi Boves 5	4	09/11/2015	09/11/2015
Aggiornamento Addetto Montaggio Smontaggio e Trasformazione Ponteggi Boves 6	4	09/11/2015	09/11/2015
Aggiornamento Addetto Montaggio Smontaggio e Trasformazione Ponteggi Boves 7	4	16/11/2015	16/11/2015
Aggiornamento Addetto Montaggio Smontaggio e Trasformazione Ponteggi Impresa Barberis Franco Spa Fondimpresa	4	20/11/2015	20/11/2015
Aggiornamento Addetto Montaggio Smontaggio e Trasformazione Ponteggi Impresa F.lli Sartore Srl Fondimpresa	4	23/01/2016	23/01/2016
Aggiornamento Addetto Montaggio Smontaggio e Trasformazione Ponteggi Savigliano 1	4	30/10/2015	30/10/2015
Aggiornamento Addetto Montaggio Smontaggio e Trasformazione Ponteggi Savigliano 2	4	30/10/2015	30/10/2015
Aggiornamento Addetto Montaggio Smontaggio e Trasformazione Ponteggi Savigliano 3	4	06/11/2015	06/11/2015
Aggiornamento Addetto Montaggio Smontaggio e Trasformazione Ponteggi Savigliano 4	4	06/11/2015	06/11/2015
Aggiornamento Addetto Montaggio Smontaggio e Trasformazione Ponteggi Savigliano 5	4	13/11/2015	13/11/2015
Aggiornamento Addetto Montaggio Smontaggio e Trasformazione Ponteggi Savigliano 6	4	13/11/2015	13/11/2015
Aggiornamento Addetto Montaggio Smontaggio e Trasformazione Ponteggi Savigliano 7	4	23/11/2015	23/11/2015
Aggiornamento Addetto Montaggio Smontaggio e Trasformazione Ponteggi Savigliano 8	4	23/11/2015	23/11/2015

ELENCO CORSI 2015/2016

ALL. 1

Aggiornamento Addetto Montaggio Smontaggio e Trasformazione Ponteggi Savigliano 9	4	27/11/2015	27/11/2015
Aggiornamento Addetto Montaggio Smontaggio e Trasformazione Ponteggi Savigliano 10	4	18/12/2015	18/12/2015
Aggiornamento Addetto Montaggio Smontaggio e Trasformazione Ponteggi Savigliano 11	4	22/04/2016	22/04/2016
Aggiornamento Addetto Montaggio Smontaggio e Trasformazione Ponteggi Savigliano 12	4	22/04/2016	22/04/2016
Corso Apprendistato Recuperi Savigliano 1	56	16/11/2015	27/11/2015
Corso Apprendistato Recuperi Savigliano 2	40	16/05/2016	23/05/2016
Aggiornamento Primo Soccorso Cuneo 1	6	22/12/2015	22/12/2015
Aggiornamento Primo Soccorso Cuneo 2	4	22/12/2015	22/12/2015
Aggiornamento Primo Soccorso Impresa Falf Srl Fondimpresa	6	26/02/2016	26/02/2016
Aggiornamento Primo Soccorso Savigliano 1	6	01/12/2015	01/12/2015
Aggiornamento Primo Soccorso Savigliano 2	4	01/12/2015	01/12/2015
Aggiornamento Primo Soccorso Savigliano 3	6	02/03/2016	02/03/2016
Aggiornamento Primo Soccorso Savigliano 4	4	02/03/2016	02/03/2016
Aggiornamento RLS Savigliano 1	4	12/03/2016	22/03/2016
Addetto Stucchi e Decori Carcere	600	29/02/2016	30/06/2016
Biennio Integrato Istruzione Tecnica I annualità Cuneo	200	28/09/2015	09/06/2016
Biennio Integrato Istruzione Tecnica II annualità Cuneo	208	28/09/2015	09/06/2016
Biennio Integrato Istruzione Tecnica I annualità Ceva	201	30/09/2015	09/06/2016
Biennio Integrato Istruzione Tecnica II annualità Ceva	208	30/09/2015	09/06/2016
Biennio Integrato Istruzione Tecnica I annualità Saluzzo	208	29/09/2015	09/06/2016
Biennio Integrato Istruzione Tecnica II annualità Saluzzo	210	29/09/2015	09/06/2016
Conferenza Cantiere Impresa Barberis Aldo Spa	3	18/12/2015	18/12/2015
Carrelli Elevatori Semoventi Cuneo 1	16	05/11/2015	12/11/2015
Carrelli Elevatori Semoventi Cuneo PFS	20	16/12/2015	18/12/2015
Carrelli Elevatori Semoventi Cuneo 2 PFS	20	18/04/2016	22/04/2016
Formazione Docenti 2015/16	8	19/12/2015	19/12/2015
Formazione Obbligatoria dei Lavoratori Art. 37 Rischio Alto ITG 4^ Alba	15	10/02/2016	27/05/2016
Formazione Obbligatoria dei Lavoratori Art. 37 Rischio Alto ITG 4^Bra	15	25/01/2016	23/05/2016
Formazione Obbligatoria dei Lavoratori Art. 37 Rischio Alto ITG 4^A Cuneo	15	26/01/2016	23/05/2016
Formazione Obbligatoria dei Lavoratori Art. 37 Rischio Alto ITG 4^B Cuneo	15	26/01/2016	23/05/2016
Formazione Obbligatoria dei Lavoratori Art.37 Rischio Alto Impresa F.lli Sartore Srl	16	14/01/2016	15/01/2016
Formazione Obbligatoria dei Lavoratori Art.37 Rischio Specifico - Comune di Borgo San Dalmazzo	12	20/01/2016	10/02/2016
Formazione Obbligatoria dei Lavoratori Art. 37 Rischio Alto ITG 4^Mondovì	15	19/01/2016	27/05/2016
Formazione Obbligatoria dei Lavoratori Art. 37 Rischio Alto ITG 4^Racconigi	15	03/02/2016	25/05/2016
Formazione Obbligatoria dei Lavoratori Art. 37 Rischio Alto Savigliano 1	16	10/11/2015	17/11/2015
Formazione Obbligatoria dei Lavoratori Art. 37 Rischio Alto Savigliano 1A	16	10/11/2015	17/11/2015
Formazione Obbligatoria dei Lavoratori Art. 37 Rischio Alto Savigliano 2	16	15/01/2016	22/01/2016
Formazione Obbligatoria dei Lavoratori Art. 37 Rischio Alto Savigliano 2A	16	15/01/2016	22/01/2016
Formazione Obbligatoria dei Lavoratori Art. 37 Rischio Alto ITG 4^Savigliano	15	16/02/2016	24/05/2016
Formazione Obbligatoria dei Lavoratori Art. 37 Rischio Alto Savigliano 3	16	11/03/2016	18/03/2016
Formazione Obbligatoria dei Lavoratori Art. 37 Rischio Alto Savigliano 4	16	11/04/2016	18/04/2016
Formazione Obbligatoria dei Lavoratori Art. 37 Rischio Alto Savigliano 4A	16	11/04/2016	18/04/2016
Formazione Obbligatoria dei Lavoratori Art. 37 Rischio Alto Savigliano 5	16	13/05/2016	20/05/2016
Formazione Obbligatoria dei Lavoratori Art. 37 Rischio Alto Savigliano 6	16	15/07/2016	22/07/2016
Formazione Obbligatoria dei Lavoratori Art. 37 Rischio Alto Savigliano 6A	16	15/07/2016	22/07/2016
Formazione Obbligatoria dei Lavoratori Art. 37 Rischio Alto Savigliano 7	16	01/09/2016	02/09/2016
Formazione Obbligatoria dei Lavoratori Art. 37 Rischio Alto ITG 4^Ceva	15	27/01/2016	18/05/2016
Formazione Obbligatoria dei Lavoratori Art. 37 Rischio Alto ITG 4^Saluzzo	15	01/02/2016	26/05/2016
Formazione Obbligatoria dei Lavoratori Art.37 Rischio basso ITG 3^Alba	10	15/02/2016	16/05/2016
Formazione Obbligatoria dei Lavoratori Art.37 Rischio basso ITG 3^Bra	10	11/02/2016	28/04/2016
Formazione Obbligatoria dei Lavoratori Art.37 Rischio basso ITG 3^A Cuneo	10	17/02/2016	19/05/2016
Formazione Obbligatoria dei Lavoratori Art.37 Rischio basso ITG 3^B Cuneo	10	11/02/2016	20/05/2016
Formazione Obbligatoria dei Lavoratori Art.37 Rischio Basso F.lli Sartore	8	14/01/2016	15/01/2016
Formazione Obbligatoria dei Lavoratori Art.37 Rischio basso ITG 3^Mondovì	10	27/01/2016	02/05/2016
Formazione Obbligatoria dei Lavoratori Art.37 Rischio basso ITG 3^Racconigi	10	12/02/2016	02/05/2016
Formazione Obbligatoria dei Lavoratori Art. 37 Rischio Basso Savigliano 1	8	10/11/2015	13/11/2015
Formazione Obbligatoria dei Lavoratori Art.37 Rischio basso ITG 3^Savigliano	10	12/02/2016	06/05/2016
Formazione Obbligatoria dei Lavoratori Art. 37 Rischio Basso Savigliano 2	9	07/06/2016	10/06/2016
Formazione Obbligatoria dei Lavoratori Art.37 Rischio basso ITG 3^Ceva	10	04/02/2016	05/05/2016

ELENCO CORSI 2015/2016

ALL. 1

Formazione Obbligatoria dei Lavoratori Art.37 Rischio basso ITG 3^Saluzzo	10	02/02/2016	03/05/2016
Formazione Obbligatoria dei Lavoratori Art.37 Rischio Basso ITG 3^Saluzzo Serale	8	02/02/2016	12/05/2016
Formazione Personale Ed. 1	4	22/01/2016	22/01/2016
Formazione Personale Ed. 2	4	12/02/2016	12/02/2016
Formazione Preposti Impresa F.Ili Sartore Srl	8	13/01/2016	13/01/2016
Formazione Preposti Savigliano 1	8	15/02/2016	15/02/2016
Formazione e informazione sistemi ancoraggio Linee Vita - Savigliano 1	8	05/11/2015	05/11/2015
Formazione e informazione sistemi ancoraggio Linee Vita - Savigliano 2	8	17/12/2015	17/12/2015
Formazione e informazione sistemi ancoraggio Linee Vita - Savigliano 3	8	21/12/2015	21/12/2015
Coordinatore Progettazione ed Esecuzione dei Lavori - Savigliano	124	18/01/2016	11/05/2016
Convegno Regololamento Reionale n. 6/R - Lavori in Copertura	4,5	26/07/2016	26/07/2016
Dirigenti e Preposti Esecuzione Ponteggi Impresa Barberis Aldo Spa Fondimpresa	4	05/10/2015	05/10/2015
Formazione RSPP - Datore di Lavoro Savigliano 1	50	01/03/2016	08/04/2016
Formazione e Addestramento Uso Corretto DPI III Categoria Autorespiratori	4	27/07/2016	27/07/2016
Gru a Torre Cuneo 1	16	21/03/2016	22/03/2016
Gru a Torre Cuneo PFS	18	23/03/2016	25/03/2016
Gru a Torre Savigliano 1	16	29/10/2015	30/10/2015
Gru a Torre Savigliano 2	16	29/03/2016	30/03/2016
Progetto Tirocinio Inside	78	29/02/2016	03/10/2016
Laboratorio Orientamento "Io Lavoro" Savigliano	8	02/10/2015	02/10/2015
Laboratorio attività di Recupero Savigliano 1	40	05/10/2015	16/10/2015
Laboratorio attività di Recupero Savigliano 2	40	18/02/2016	07/04/2016
Laboratorio attività di Recupero Savigliano 3	100	04/03/2016	13/05/2016
Segnaletica Stradale Lavoratori Savigliano 1	8	25/02/2016	25/02/2016
MMT-Escavatori, Pale, Terne Cuneo PFS	20	13/04/2016	15/04/2016
MMT-Escavatori, Pale, Terne Impresa Barberis Franco Spa - Fondimpresa	16	05/10/2015	12/10/2015
MMT-Escavatori, Pale, Terne Impresa Selghis Calcestruzzi Spa	12	08/02/2016	15/02/2016
MMT-Escavatori, Pale, Terne Savigliano 1	16	03/11/2015	04/11/2015
MMT-Escavatori, Pale, Terne Savigliano 2	16	19/04/2016	20/04/2016
MICS PREPOSTI CUNEO	16	29/03/2016	16/04/2016
Percorso formativo MICSXCAPO Orgazione di Cantiere I	99	15/02/2016	30/09/2016
Operatore Edile - 3^ annualità	1200	05/10/2015	08/07/2016
Formazione Posa Controsoffitti Impresa CO.GE.IN Srl Fondimpresa	60	25/01/2016	19/02/2016
Formazione Posa Controsoffitti Impresa CO.GE.IN Srl Fondimpresa	164	26/01/2016	02/03/2016
Perforatore Grande Diametro-Colle di Tenda	16	12/01/2016	13/01/2016
Formazione Assoposa - Maestro Piastrellista Boves1	40	14/12/2015	18/12/2015
Piattaforme di Lavoro Mobili Elevabili Cuneo 1	16	11/04/2016	12/04/2016
Piattaforme di Lavoro Mobili Elevabili Cuneo 2 - ENEL	10	13/09/2016	14/09/2016
Piattaforme di Lavoro Mobili Elevabili Impresa Barberis Franco Spa - Fondimpresa	16	06/11/2015	13/11/2015
Piattaforme di Lavoro mobili Elevabili Savigliano1	16	02/11/2015	20/11/2015
Lavoratore e Preposto Addetto al Montaggio allo Smontaggio e alla Trasformazione di Ponteggi Cuneo 1	32	17/02/2016	04/03/2016
Lavoratore e Preposto Addetto al Montaggio allo Smontaggio e alla Trasformazione di Ponteggi Cuneo PFS	32	02/03/2016	10/03/2016
Lavoratore e Preposto Addetto al Montaggio allo Smontaggio e alla Trasformazione di Ponteggi Savigliano 1	32	16/02/2016	03/03/2016
Perforatore Piccolo Diametro - Colle di Tenda	40	22/12/2015	11/01/2016
Addetto Primo Soccorso Impresa Barberis Franco Spa - Fondimpresa	16	15/01/2016	22/01/2016
Addetto Primo Soccorso Impresa F.Ili Sartore Srl - Fondimpresa	16	12/02/2016	23/02/2016
Addetto Primo Soccorso Savigliano 1	16	10/12/2015	19/12/2015
Addetto Primo Soccorso Savigliano 2	16	09/02/2016	27/02/2016
Segnaletica Statale Preposto Savigliano 1	12	25/02/2016	26/02/2016
R.L.S. Savigliano 1	34	01/03/2016	08/04/2016
Formazione Ambienti Confinati Savigliano 1	8	28/07/2016	28/07/2016
Tecnico d'Impresa Edile	1200	18/11/2015	29/07/2016
Verifica norme sicurezza e PSC imprese Subaffidatarie Impresa Barberis Aldo Spa - Fondimpresa	4	23/10/2015	23/10/2015

ENTRATE DA CORSI FINANZIATI

ALL. 2A

CORSO DIRETTIVA MERCATO DEL LAVORO

	V.A.	N. ATTESTATI	COD. LIBRA	fonte di finanz.	Tot. Preventivo	Tot. Consuntivo su allievi attestati	Acconti del 70% 20%	n.addebito-incasso	Residuo
Tecnico Impresa Edile	12	14	B126-3-2016-0	P.O.R.	€ 123.840,00	€ 123.840,00	€ 86.688,00	n.1 del 08/02/16 - inc. il 01/04/16	€ 37.152,00
Addetto alle Murature, Intonaci e Posa Materiali Lapidari	8	13	B126-8-2016-0	P.O.R.	€ 69.728,00	€ 69.728,00	€ 48.809,60	n.1 del 08/02/16 - inc. il 01/04/16	€ 20.918,40
Addetto agli Stucchi e ai Decorati	8	13	B126-9-2016-0	P.O.R.	€ 69.728,00	€ 69.728,00			€ 69.728,00
Totale					€ 263.296,00	€ 263.296,00	€ 135.497,60		€ 127.798,40

CORSI INTEGRATI CON SCUOLA SECONDARIA SUPERIORE III anno

	V.A.	N. ATTESTATI	COD. LIBRA	Periodo	Tot. Preventivo	Tot. Consuntivo su allievi attestati	Acconti del 80% 10%	n.addebito-incasso	Residuo
Operatore Edile-Muratore strutturista	15	8	B126-1-2015-0	FSE	€ 112.800,00	€ 108.000,00			€ 108.000,00
Larsa I	4	4	B126-2-2015-0	FSE	€ 2.000,00	€ 2.000,00			€ 2.000,00
Larsa II	1	1	B126-2-2015-0	FSE	€ 1.460,00	€ 1.460,00			€ 1.460,00
Larsa III	2	2	B126-2-2015-0	FSE	€ 2.387,50	€ 2.387,50			€ 2.387,50
Totale					€ 118.647,50	€ 113.847,50			€ 113.847,50

PERCORSI INTEGRATI CON SCUOLA SECONDARIA SUPERIORE I anno

	V.A.	N. ATTESTATI	COD. LIBRA	fonte di finanz.	Tot. Preventivo	Tot. Consuntivo su allievi attestati	Acconti del 80% 10%	n.addebito-incasso	Residuo
Obbligo Istruzione Percorsi Integrati Ceva	15	17	B126-12-2016-1	P.O.R. E FONDI STATALI OBBLIGO FORMATIVO	€ 18.800,00	€ 18.800,00	€ 15.040,00	n.2 del 08/02/16 - inc. il 01/04/16	€ 3.760,00
Obbligo Istruzione Percorsi Integrati Saluzzo	15	15	B126-12-2016-2	P.O.R. E FONDI STATALI OBBLIGO FORMATIVO	€ 18.800,00	€ 18.800,00	€ 15.040,00	n.2 del 08/02/16 - inc. il 01/04/16	€ 3.760,00
Obbligo Istruzione Percorsi Integrati Cuneo	15	18	B126-12-2016-3	P.O.R. E FONDI STATALI OBBLIGO FORMATIVO	€ 18.800,00	€ 18.800,00	€ 15.040,00	n.2 del 08/02/16 - inc. il 01/04/16	€ 3.760,00
Totale					€ 56.400,00	€ 56.400,00	€ 45.120,00		€ 11.280,00

PERCORSI INTEGRATI CON SCUOLA SECONDARIA SUPERIORE II anno

	V.A.	N. ATTESTATI	COD. LIBRA	fonte di finanz.	Tot. Preventivo	Tot. Consuntivo su allievi attestati	Acconti del 80% 10%	n.addebito-incasso	Residuo
Obbligo Istruzione Percorsi Integrati Ceva	15	14	B126-2-2016-1	FONDI STATALI OBBLIGO FORMATIVO	€ 18.800,00	€ 18.800,00	€ 15.040,00	n. add n. 03/16 del 08/02/16 - inc. il 23/03/16	€ 3.760,00
Obbligo Istruzione Percorsi Integrati Saluzzo	15	11	B126-2-2016-2	FONDI STATALI OBBLIGO FORMATIVO	€ 18.800,00	€ 18.800,00	€ 15.040,00	n. add n. 03/16 del 08/02/16 - inc. il 23/03/16	€ 3.760,00
Obbligo Istruzione Percorsi Integrati Cuneo	15	18	B126-2-2016-3	FONDI STATALI OBBLIGO FORMATIVO	€ 18.800,00	€ 18.800,00	€ 15.040,00	n. add n. 03/16 del 08/02/16 - inc. il 23/03/16	€ 3.760,00
Totale					€ 56.400,00	€ 56.400,00	€ 45.120,00		€ 11.280,00

ANDANDO PIANI FORMATIVI SICUREZZA 15/16

	V.A.	N. ATTESTATI	COD. LIBRA	fonte di finanz.	Tot. Preventivo	Tot. Consuntivo su allievi attestati	Incassi	n.addebito-incasso	Residuo
LAVORATORE ADDETTO ALLA CONDUZIONE DI CARRELLI ELEVATORI SEMOVENTI CON CONDUCENTE A BORDO - CARRELLI	16	13	B126/34-19	REGIONALE	€ 3.520,00	€ 2.860,00	€ 2.860,00	n.5 del 16/02/16 - inc. il 30/03/16	€ -
LAVORATORE E PREPOSTO ADDETTO AL MONTAGGIO, ALLO SMONTAGGIO E ALLA TRASFORMAZIONE DI PONTEGGI	14	8	B126/29-20	REGIONALE	€ 4.928,00	€ 2.816,00	€ 2.816,00	n.7 del 04/04/16 - inc. il 28/04/16	€ -
LAVORATORE ADDETTO ALLA CONDUZIONE DI GRU A TORRE - A ROTAZIONE IN ALTO E IN BASSO	13	10	B126/29-21	REGIONALE	€ 2.574,00	€ 1.980,00			€ 1.980,00
LAVORATORE ADDETTO ALLA CONDUZIONE DI CARRELLI ELEVATORI SEMOVENTI CON CONDUCENTE A BORDO - CARRELLI	16	14	B126/34-25	REGIONALE	€ 3.520,00	€ 3.080,00			€ 3.080,00
ADDETTO ALLA CONDUZIONE DI MACCHINE MOVIMENTO TERRA - ESCAVATORI IDRAULICI, CARICATORI FRONTALI, TERNE	16	14	B126/34-24	REGIONALE	€ 3.520,00	€ 3.080,00			€ 3.080,00
Totale					€ 18.062,00	€ 13.816,00	€ 5.676,00		€ 8.140,00

TOTALE ANNO 2015/16

Tot. Preventivo	Tot. Consuntivo	Acconti	Residuo
€ 512.805,50	€ 503.759,50	€ 231.413,60	€ 272.345,90

ENTRATE DA CORSI DIRETTIVA APPRENDISTATO ART.3 - QUALIFICA - REGIONE P. TE 15/16

ALL. 2B

	Periodo	Preventivo richiesto	allievi attestati	Consuntivo su allievi attestati	ATS su consuntivo	Finanziamento netto	Acconti lordi	ATS su acc.to	Acconti netti	n.addebito-incasso	Residuo lordo	ATS sul residuo	residuo netto	saldo da incassare netto
Apprendistato Qualifica Professionale Cuneo I anno - art.3	18/07/16-30/09/16	€ 20.512,50	4	€ 11.575,00	€ 2.418,00	€ 9.157,00								€ 11.575,00
Totale		€ 20.512,50	4	€ 11.575,00	€ 2.418,00	€ 9.157,00								€ 11.575,00

TOTALE ANNO 2015/16

Preventivo	Consuntivo	ats su consuntivo	Finanziamento netto	Acconto lordo	ats su acconto	Acconto netto	Residuo lordo	ats su residuo	residuo netto	s.do da incassare
€ 20.512,50	€ 11.575,00	€ 2.418,00	€ 9.157,00							€ 11.575,00

ENTRATE DA CORSI DIRETTIVA APPRENDISTATO PROVINCIA - ANNO 2015/2016

	finanziamento	Preventivo richiesto	allievi attestati	Consuntivo su allievi attestati	4 % ATS su consuntivo	4 % ATS su acc.to	Acconti	n.addebito-incasso	Residuo da incassare
Corso Apprendistato - libra B126-7-2015-0 Savigliano 1- 120ore	fondi statali diversi	€ 22.840,00	19	€ 19.295,20					€ 19.295,20
Corso Apprendistato - libra B126-7-2015-0 Savigliano A-80ore	fondi statali diversi	€ 8.206,00	11	€ 7.460,00					€ 7.460,00
Totale		€ 31.046,00	30	€ 26.755,20					€ 26.755,20

TOTALE ANNO 2015/16

Preventivo	Consuntivo	4% su consuntivo	4% su acconto	Acconto netto	Residuo lordo
€ 31.046,00	€ 26.755,20				€ 26.755,20

ENTRATE DAL FORMEDIL - CORSO 2015/2016

ALL. 2C

	Finanziamento	Preventivo richiesto	Consumtivo su allievi attestati	Acconti	n. addebito- incasso	Residuo
Percorso Formativo "Organizzazione di Cantiere per Capisquadra e Capicantere" al 30/09/2016	Formedil Nazionale	€ 3.500,00	€ 3.500,00	€ 1.600,00	n.8 del 09/05/16 - inc.il 12/05/16	€ 1.900,00
Totale		€ 3.500,00	€ 3.500,00	€ 1.600,00		€ 1.900,00

TOTALE ANNO 2015/16

Preventivo	Consumtivo	Acconto	Residuo lordo
€ 3.500,00	€ 3.500,00	€ 1.600,00	€ 1.900,00

ENTRATE ITALIA LAVORO - PROGETTO INSIDE - CORSO 2015/2016

	Finanziamento	Preventivo richiesto	Consumtivo su allievi attestati	Acconti	n. addebito- incasso	Residuo
Progetto Inside	Italia Lavoro	€ 2.000,00	€ 2.000,00			€ 2.000,00
Totale		€ 2.000,00	€ 2.000,00			€ 2.000,00

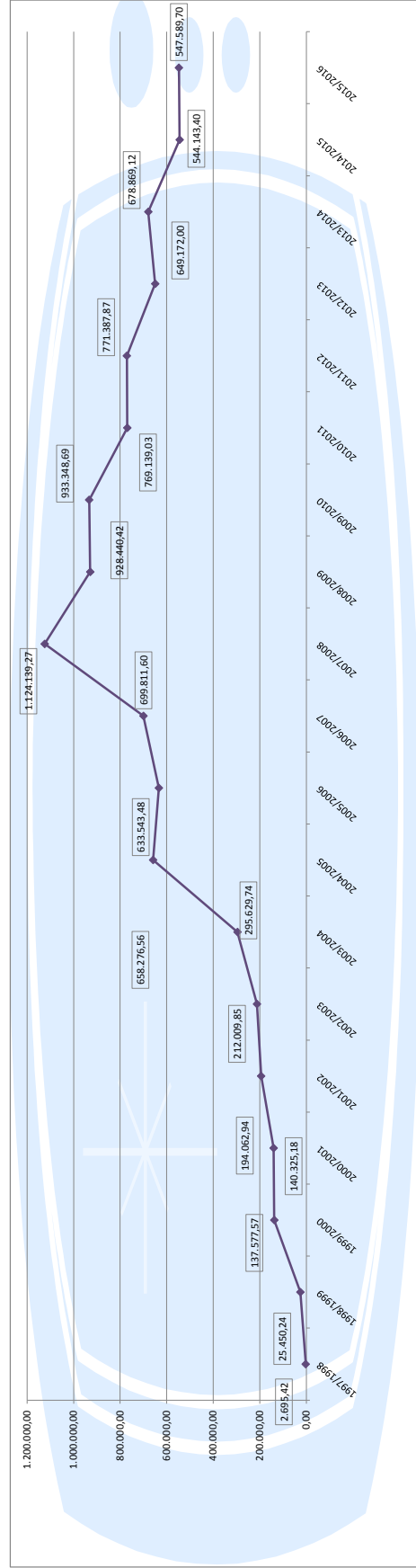
TOTALE ANNO 2015/16

Preventivo	Consumtivo	Acconto	Residuo lordo
€ 2.000,00	€ 2.000,00		€ 2.000,00

FINANZIAMENTI PUBBLICI A CONSUMTIVO
PERIODO 1997/1998 - 2015/2016
Riparto Economico per Direttiva

ALL.3

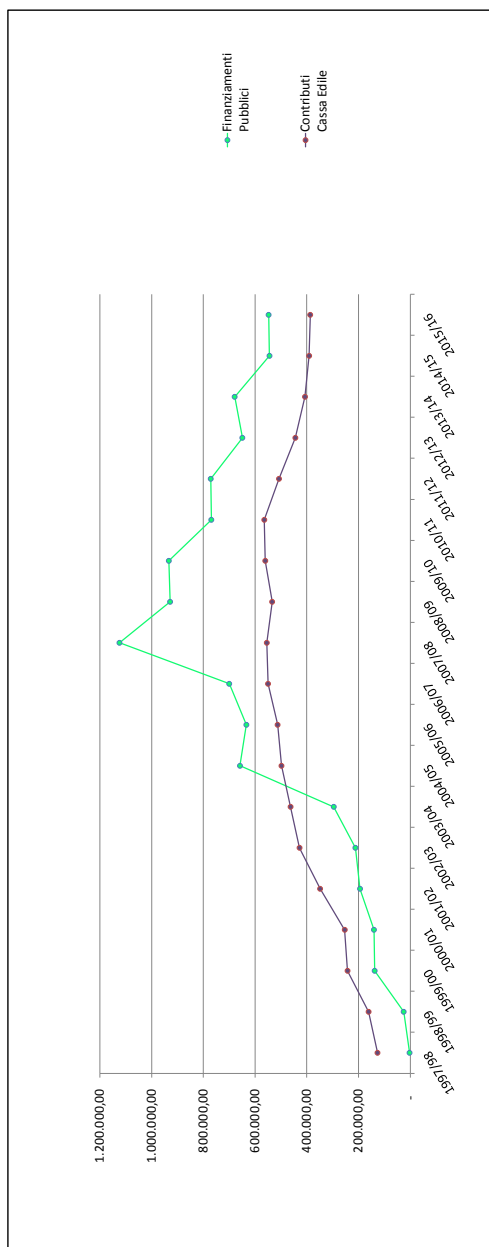
DIRETTIVA	1997/1998	1998/1999	1999/2000	2000/2001	2001/2002	2002/2003	2003/2004	2004/2005	2005/2006	2006/2007	2007/2008	2008/2009	2009/2010	2010/2011	2011/2012	2012/2013	2013/2014	2014/2015	2015/2016	TOTALE
Obbligo Istruzione/diritto dovere 1° anno	2.535,89	25.450,24	86.212,84	67.812,57	165.462,79	179.620,34	264.766,66	430.863,42	386.408,19	301.660,00	320.580,00	224.380,00	268.699,80	189.520,00	190.092,00	108.768,00	124.301,20	74.520,20	26.755,20	3.448.389,34
Obbligo Istruzione/diritto dovere 2° anno		51.364,74	72.512,61			189.920,00	202.185,00	147.257,60	171.196,80	150.372,00	171.196,80	150.372,00	243.864,00	231.988,40	203.184,00	257.776,00	257.776,00	257.776,00	263.296,00	2.699.879,15
Obbligo Istruzione/diritto dovere - qualifica						17.436,16	12.983,28	36.485,14	29.755,20	5.934,00	33.684,48	177.492,48	26.259,20	26.259,40	18.744,00		3.801,60	1.971,20		833.043,50
Apprendistato						1.008,00		5.195,09			100,00	100,00								390.851,14
Mercato del Lavoro																				48.643,09
Occupati a Iniziativa Individuale																				816.135,05
Fondimpresa																				268.782,23
Occupati aziendale																				67.512,00
Occupati - Piani Formativi di Area																				15.392,00
Legge 236						28.600,15	14.953,35													63.410,99
Finanziamento INAIL																				2.000,00
Bando Crisi																				11.575,00
Piani Sicurezza																				3.500,00
Modello Organizzativo di governance di Lgs. 231/2011																				9.945.612,09
Progetto Inside																				
Apprendistato art.3 qualifica profess.																				
Percorso MicexCapo																				
TOTALE	2.695,42	25.450,24	137.577,57	140.325,18	194.062,94	212.009,85	295.629,74	658.276,56	633.543,48	699.811,60	1.124.139,27	928.440,42	933.348,69	769.139,03	771.387,87	649.172,00	678.869,12	544.143,40	547.589,70	9.945.612,09



Andamento Entrate Finanziamenti Pubblici/Contributi Cassa Edile dal 1997

ALL. 4

	1997/98	1998/99	1999/00	2000/01	2001/02	2002/03	2003/04	2004/05	2005/06	2006/07	2007/08	2008/09	2009/10	2010/11	2011/12	2012/13	2013/14	2014/15	2015/16	Totale
Finanziamenti Pubblici	2.695,42	25.450,24	137.577,57	140.325,18	194.062,94	212.009,85	295.629,74	658.276,56	633.343,48	699.811,60	1.124.139,27	928.440,42	933.348,69	769.139,03	771.387,87	649.172,00	678.869,12	544.143,40	547.589,70	9.945.612,08
Contributi Cassa Edile	126.643,87	160.958,02	242.339,18	253.209,12	348.450,36	427.544,72	462.632,70	497.820,95	512.886,00	549.721,83	554.613,77	533.853,60	560.393,60	564.226,30	507.344,13	444.104,27	406.876,98	390.703,34	386.694,30	7.931.417,04



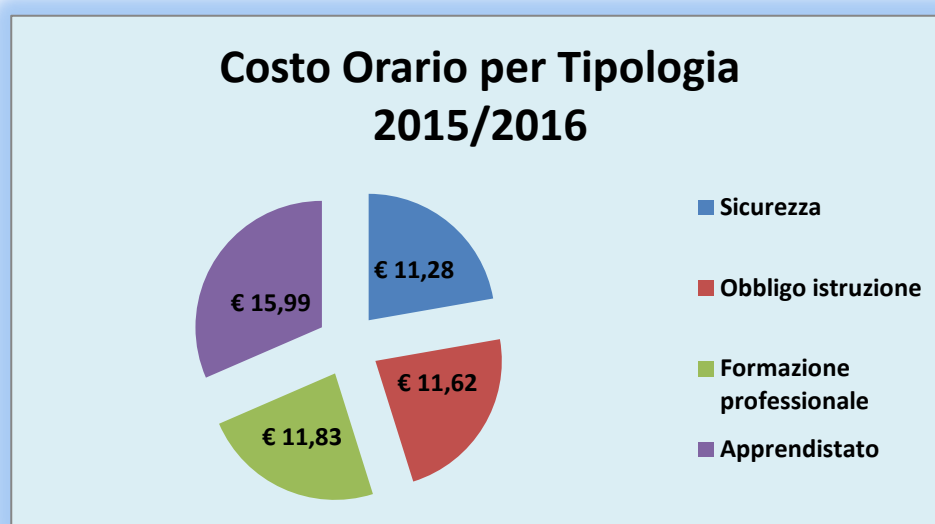
COSTO ORA FORMATIVA ALLIEVO PER TIPOLOGIA DI CORSI

Rappresenta un ulteriore parametro, che il nuovo C.C.N.L. industria sottoscritto in data 1° luglio 2014, ha introdotto per misurare i livelli di efficienza ed efficacia formativa delle Scuole Edili.

Questo ulteriore criterio di comparazione, che si aggiunge al numero corsi, ore formative ed allievi, fornisce agli amministratori ed alle parti sociali uno spaccato significativo del rapporto costi/benefici registrato in ciascuna Scuola Edile, consentendo loro di definire Livelli Minimi Formativi e di razionalizzazione dei costi utili per una maggiore razionalizzazione delle risorse disponibili.

Dal calcolo evidenziato nella tabella e nel grafico che segue, si evidenzia come il Costo Orario per ora Formativa Allievo (O.F.A.), si attesta intorno ai 12,68 Euro di media rispetto ai 20 indicati come limite massimo dal C.C.N.L. e vede la Scuola Edile di Cuneo tra le più "virtuose" a livello nazionale.

TIPOLOGIA CORSI	N. ALLIEVE*N.ORE	COSTI PER TIPOLOGIA	COSTI/N.ALLIEVI*N.ORE
Sicurezza	23520	€ 265.388,34	€ 11,28
Obbligo istruzione	29096	€ 338.215,65	€ 11,62
Formazione professionale	33994	€ 402.297,77	€ 11,83
Apprendistato	2600	€ 41.570,68	€ 15,99
MEDIA			€ 12,68

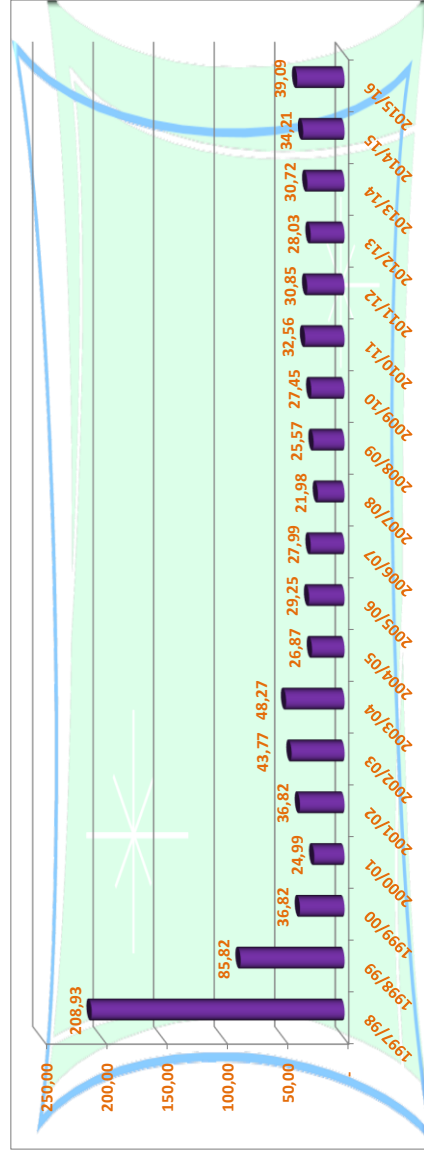


E' importante sottolineare come il Costo Orario per Ora formativa allievo, è sostanzialmente omogenea rispetto alle 4 macrotipologie di corsi, con la differenza più accentuata tra i corsi relativi all'Apprendistato (€ 15,99) e quelli sulla Sicurezza (€ 11,28).

INCIDENZA COSTO PERSONALE PER ORA FORMATIVA

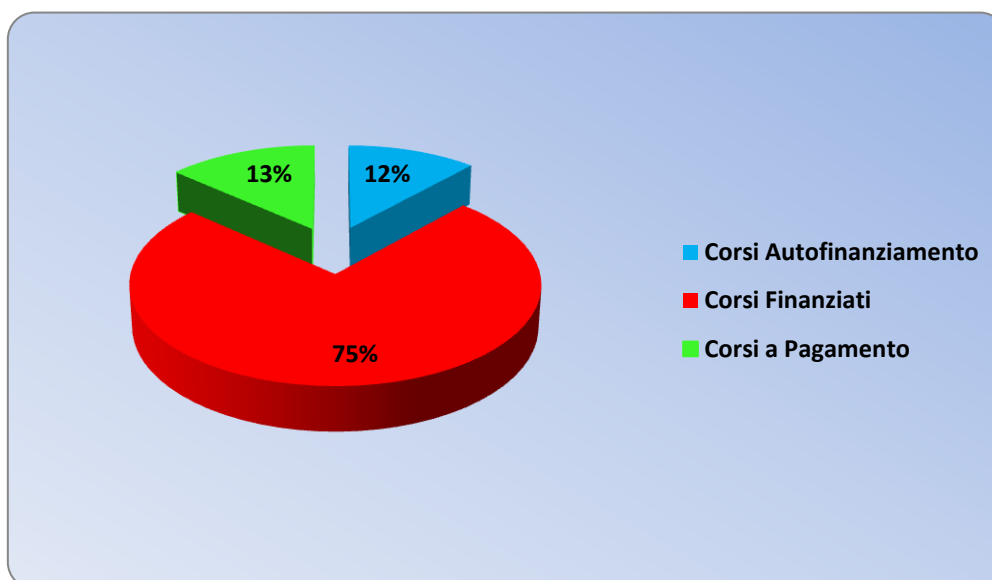
ALL. 6

	1997/98	1998/99	1999/00	2000/01	2001/02	2002/03	2003/04	2004/05	2005/06	2006/07	2007/08	2008/09	2009/10	2010/11	2011/12	2012/13	2013/14	2014/15	2015/16
ore formative	240	834	1.839	2.887	2.457	3.076	3.563	7.363	6.777	7.161	10.697	10.110	10.447	8.909	9.233	10.451	9.084	8.443	7.509
costo personale	50.142,03	71.575,47	67.719,15	72.147,46	90.472,01	134.632,41	171.969,27	197.828,89	200.434,16	235.157,49	258.512,07	286.797,16	290.078,83	284.872,28	292.988,68	279.098,29	288.805,96	293.561,10	
incidenza costo personale per ora formativa	208,93	85,82	36,82	24,99	36,82	43,77	48,27	26,87	29,25	27,99	21,98	25,57	27,45	32,56	30,85	28,03	30,72	34,21	39,09

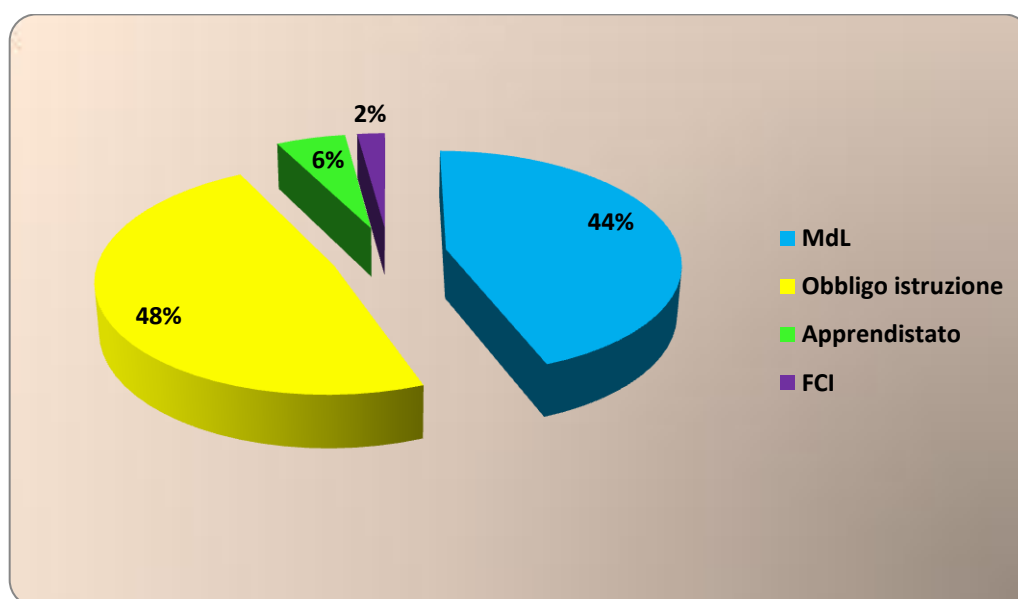


RIPARTIZIONE COSTI PERSONALE SULL'ATTIVITA' FORMATIVE

(rapportate alle ore formative)

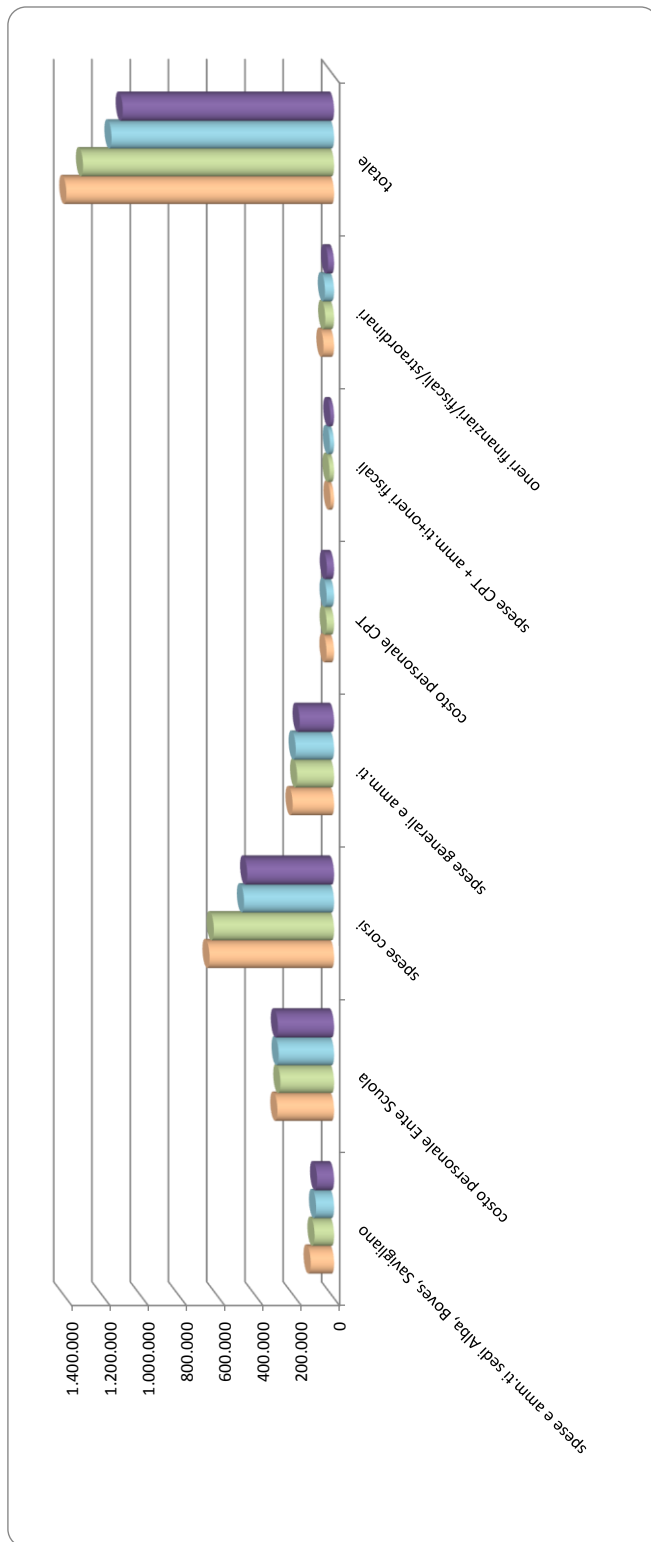


RIPARTIZIONE COSTI PERSONALE SULL'ATTIVITA' FINANZIATE (PER DIRETTIVA)



Andamento uscite attività Scuola + CPT esercizi 2012/13-2013/14-2014/15-2015/16

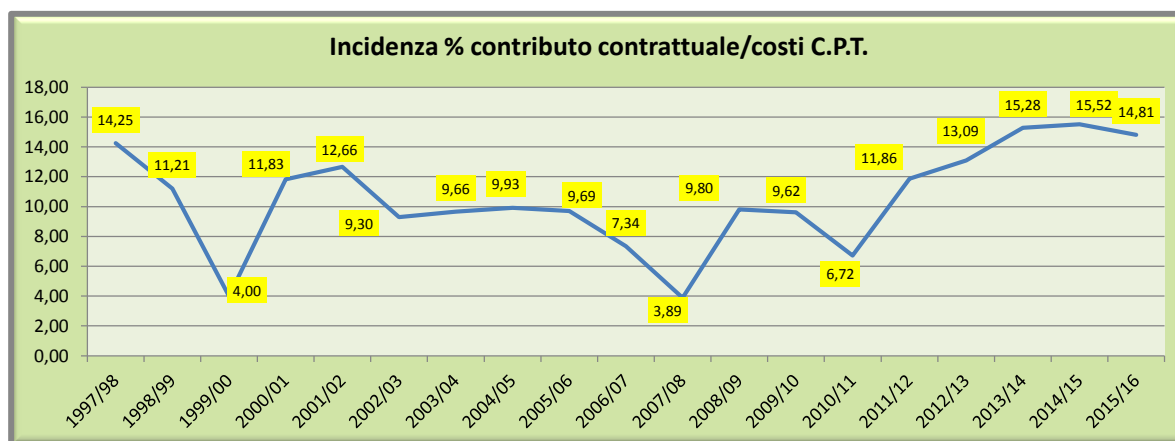
	spese e amm.ti sedi Alba, Boves, Savigliano	costo personale Ente Scuola	spese corsi	spese generali e amm.ti	costo personale CPT	spese CPT + amm.ti+oneri fiscali	oneri finanziari/fiscali/straordinari	totale
2012/2013	122.170	296.296	650.734	216.703	39.670	18.454	55.405	1.399.432
2013/2014	101.957	280.687	628.617	192.777	38.460	23.727	46.101	1.312.326
2014/2015	94.036	289.580	470.813	200.494	38.791	21.863	47.860	1.163.437
2015/2016	88.594	293.561	454.063	179.714	37.655	19.622	31.229	1.104.438



Incidenza % contributo contrattuale/costi C.P.T.

ALL. 8A

	CONTRIBUTI CASSA EDILE	COSTI CPT	% INCIDENZA
1997/98	€ 126.643,87	€ 18.046,04	14,25
1998/99	€ 160.958,02	€ 18.046,04	11,21
1999/00	€ 242.339,18	€ 9.694,52	4,00
2000/01	€ 253.209,12	€ 29.953,14	11,83
2001/02	€ 348.450,36	€ 44.116,46	12,66
2002/03	€ 427.944,72	€ 39.783,79	9,30
2003/04	€ 462.632,70	€ 44.693,83	9,66
2004/05	€ 497.820,95	€ 49.411,25	9,93
2005/06	€ 512.886,00	€ 49.708,01	9,69
2006/07	€ 549.721,83	€ 40.374,05	7,34
2007/08	€ 554.613,77	€ 21.558,55	3,89
2008/09	€ 533.853,60	€ 52.324,08	9,80
2009/10	€ 560.393,60	€ 53.906,69	9,62
2010/11	€ 564.226,30	€ 37.901,06	6,72
2011/12	€ 507.344,13	€ 60.165,22	11,86
2012/13	€ 444.104,27	€ 58.124,00	13,09
2013/14	€ 406.876,98	€ 62.187,00	15,28
2014/15	€ 390.704,00	€ 60.654,00	15,52
2015/16	€ 386.694,30	€ 57.277,00	14,81



SITUAZIONE RLST 15/16

RIEPILOGO SITUAZIONE T.F.R.

TFR al 30/09/15	€	22.518,08
Accantonamento anno 15/16	€	6.735,86
Quote accantonamento su fondo prevedi	-€	4.363,37
Totale TFR al 30/09/16	€	24.890,57
TFR RLST accantonato su c/c bancario	€	-
TOTALE DA VERSARE	€	24.890,57
SALDO C/C BANCARIO RLST al 30/09/16	€	11.266,13
DIFFERENZA	-€	13.624,44

DEBITI VS SCUOLA DOPO SCISSIONE ENTI

DEBITI RLST VS. SCUOLA ANTE 2011	-	rimborsati
DEBITI RLST VS. SCUOLA 2011/2012	-	rimborsati
DEBITI RLST VS. SCUOLA 2012/2013	-	rimborsati
DEBITI RLST VS. SCUOLA 2012/2013	€	5.000,00
DEBITI RLST VS. SCUOLA 2013/2014 *	€	109.162,64
DEBITI RLST VS. SCUOLA 2014/2015	€	44.871,48
DEBITI RLST VS. SCUOLA 2015/2016	€	14.330,58
DEBITO COMPLESSIVO VS SCUOLA	€	173.364,70

* di cui 52.888 € per TFR dipendenti

RIEPILOGO DEFICIT

DEFICIT ANTE 2007 - SCISSIONE ENTI	-€	40.118,62
PATRIMONIO NETTO	-€	112.365,50
RISULTATO ESERCIZIO CORRENTE	-€	26.877,32